

① 会員登録数推移

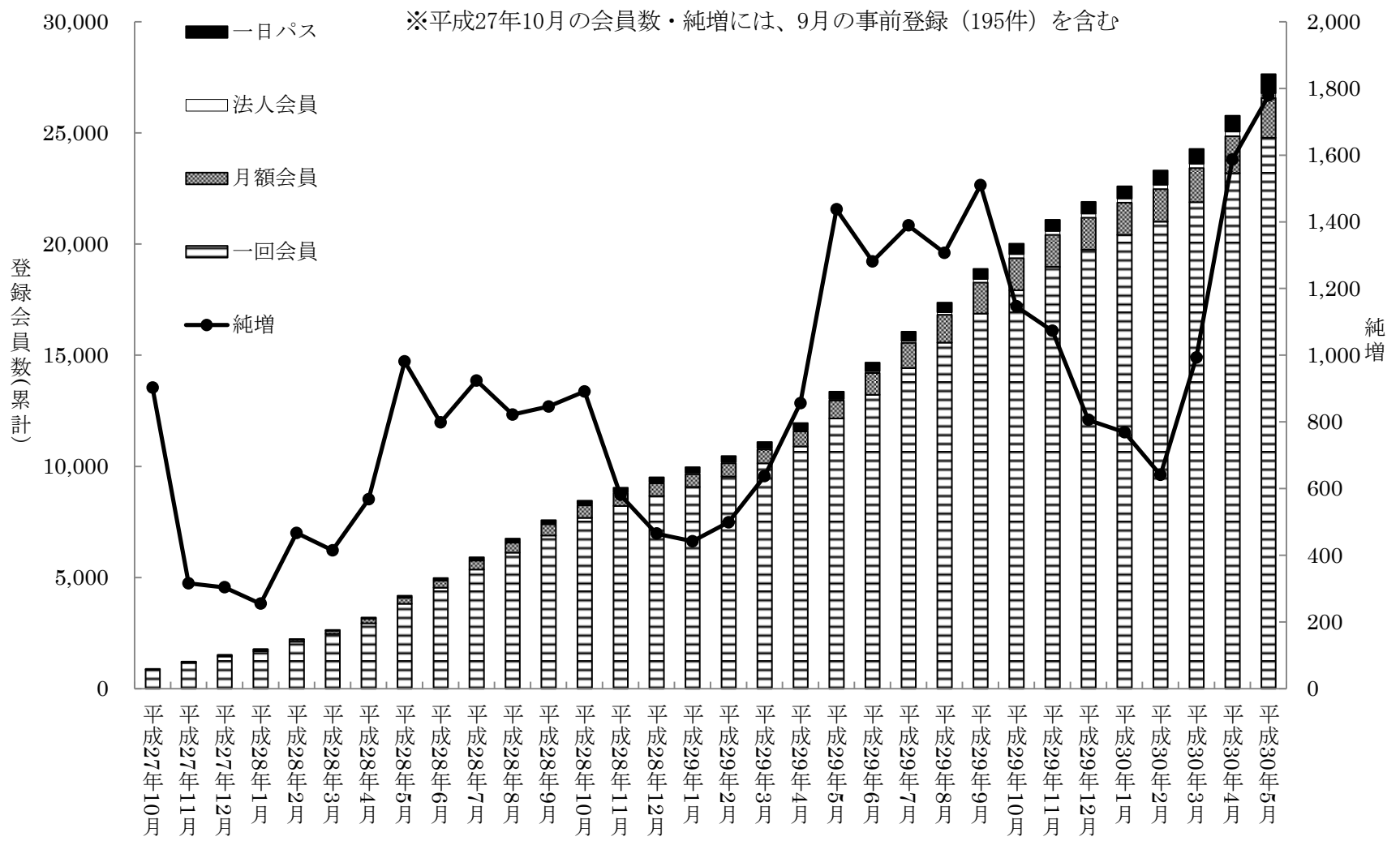


図 1 会員登録数推移

② 利用回数・回転率推移

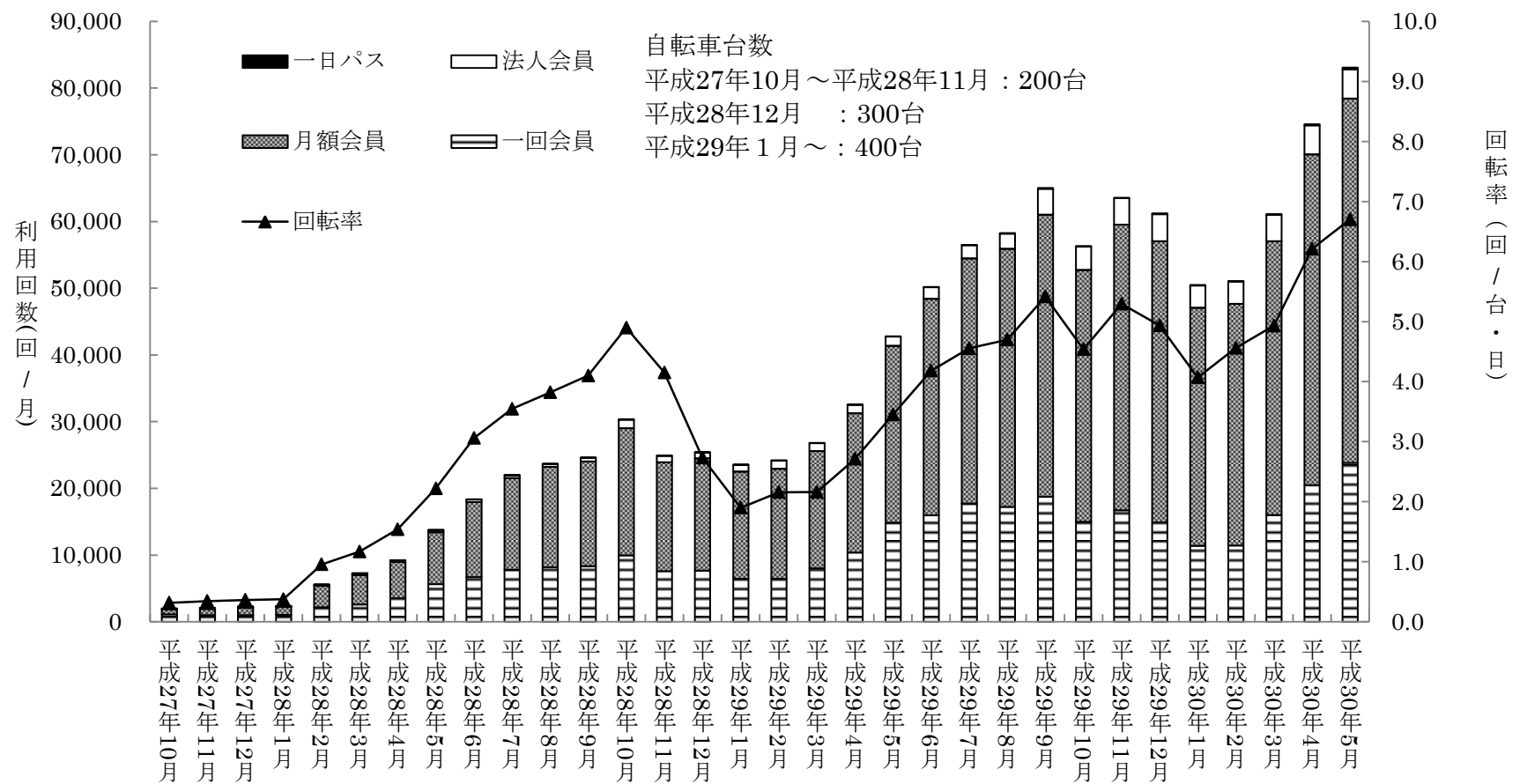


図 2 利用回数・回転率推移

表 1 貸出順位 (平成30年5月実績)

順位	貸出ポート	利用回数
1	桜の散歩道 (晴海トリトンスクエア前)	5,011
2	月島特別出張所	4,800
3	女性センター (ブーケ21)	3,284
4	柳通り (東京スクエアガーデン前)	3,009
5	THE TOKYO TOWERS	2,974
6	京橋エドグラン	2,783
7	銀座6丁目-SQUARE (木挽町通り)	2,695
8	黎明橋公園 (駐輪場)	2,683
9	KDX晴海ビル	2,650
10	中央区役所	2,620

③ 広域連携状況

表 2 利用回数概況（平成28年2月～平成30年5月）

	区内利用	千代田区	港区	新宿区	文京区	江東区	品川区	大田区	渋谷区
中央区 (発)	564,757	187,203	99,988	4,762	7,018	220,992	197	100	684
中央区 (着)		189,973	100,925	4,709	6,339	209,883	160	39	732
割合	35.13%	24.46%	13.06%	0.59%	0.83%	26.80%	0.02%	0.01%	0.09%

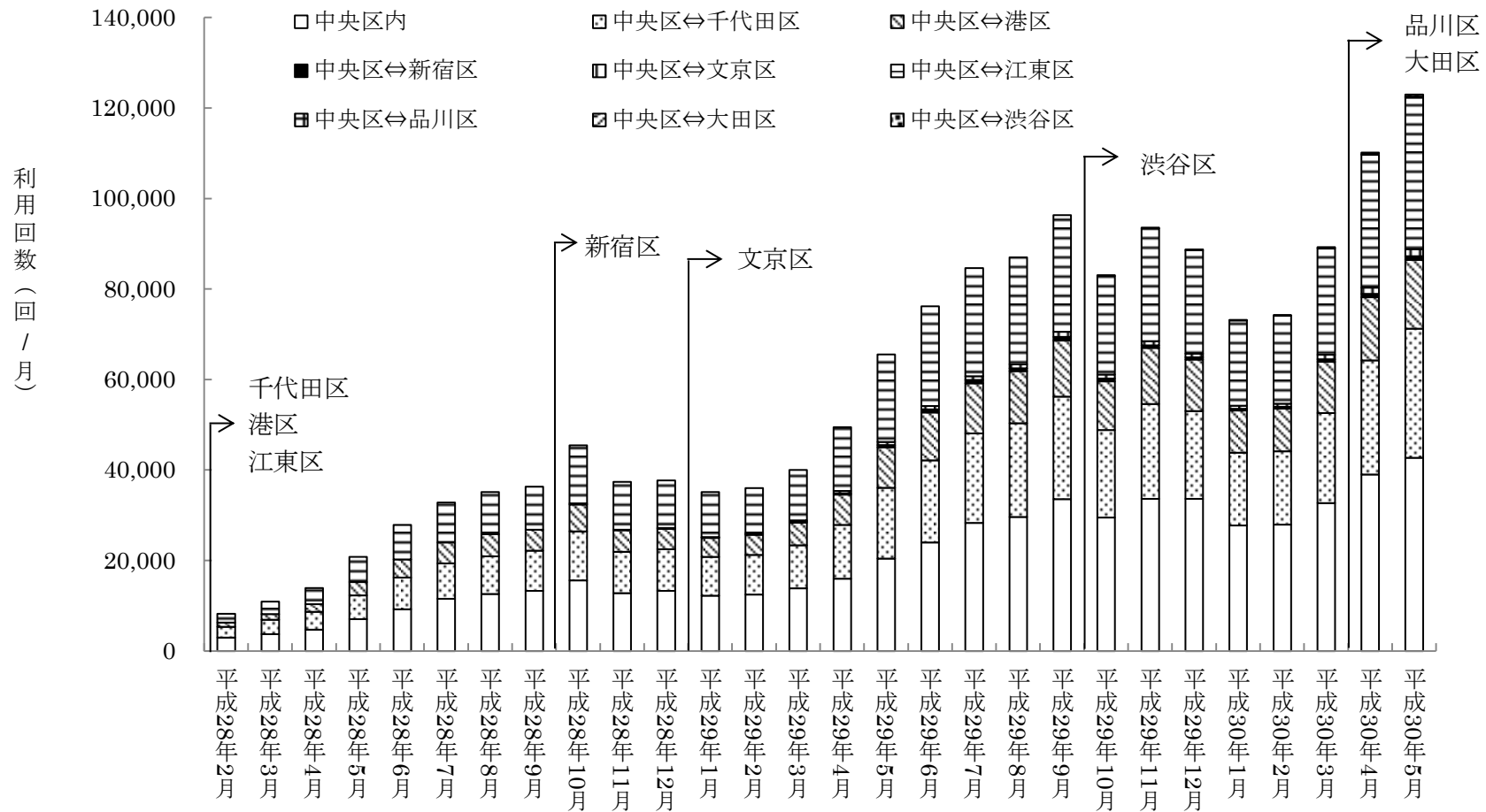


図 3 各区利用回数概況(月別)