

一時撤去 街路灯 移 設 の手引き

◆ 本書をよく読んだうえ、申請のこと

- 1 一時撤去又は移設の自費工事は、車両の乗入れの支障となる場合のみ申請可能です。
- 2 一時撤去の申請は、歩道防護又はL型防護の各自費工事申請後に、移設の申請は、歩道補強又はL型補強の各自費工事申請後にしてください。
- 3 提出書類は、正・副・控え 計3部をA4判で作成して提出してください。
(控えは、受付印を押してお返しします。提出された正・副の書類はお返ししません。)
- 4 申請受付から承認までには、2週間程度かかります。余裕をもって申請してください。
- 5 申請書の住所や所在の記載は、すべて住居表示で記入すること。
- 6 申請上の留意事項
 - ① 申請書類のうち副本の誓約書等はコピーでも良いですが、写真についてはカラーとすること。デジタルカメラなどからのカラー印刷は可。
 - ② 街路灯の一時撤去を申請する場合は、一時撤去の近接工事敷地内に同等以上の照度となる仮設灯を設置すること。
 - ③ 街路灯の移設を申請する場合は、工事敷地前の区道上で現状位置から最小距離で移設を計画すること。
 - ④ 貼付図書は申請書記載のとおり作成すること。
 - ⑤ その他現場前面道路に沿って工事施工の支障となる物件（下記参照）を調査し、現況平面図及び立面図等に図示して下さい。
雨水枥、街路樹、掲示板、郵便ポスト、人孔、手孔、下水枥、交通標識、防護柵、パーキングメーター等
 - ⑥ 案内図にはインデックスを付けてしてください。
 - ⑦ 完了届の提出は一時撤去の場合には復旧後に、移設の場合は移設工事後に環境土木部水とみどりの課へ提出のこと。
 - ⑧ 無柱化地区（電線地中化）での街路灯移設は、3～4ヶ月必要です。

提出先 中央区環境土木部道路課道路占用係
TEL 3546-5416～18

街路灯 一時撤去
移 設 自費工事施工承認申請書

令和 年 月 日

(宛先) 中 央 区 長

(一時撤去は施工者・移設は施主名)
申請者 住 所

氏 名

連絡先 ()

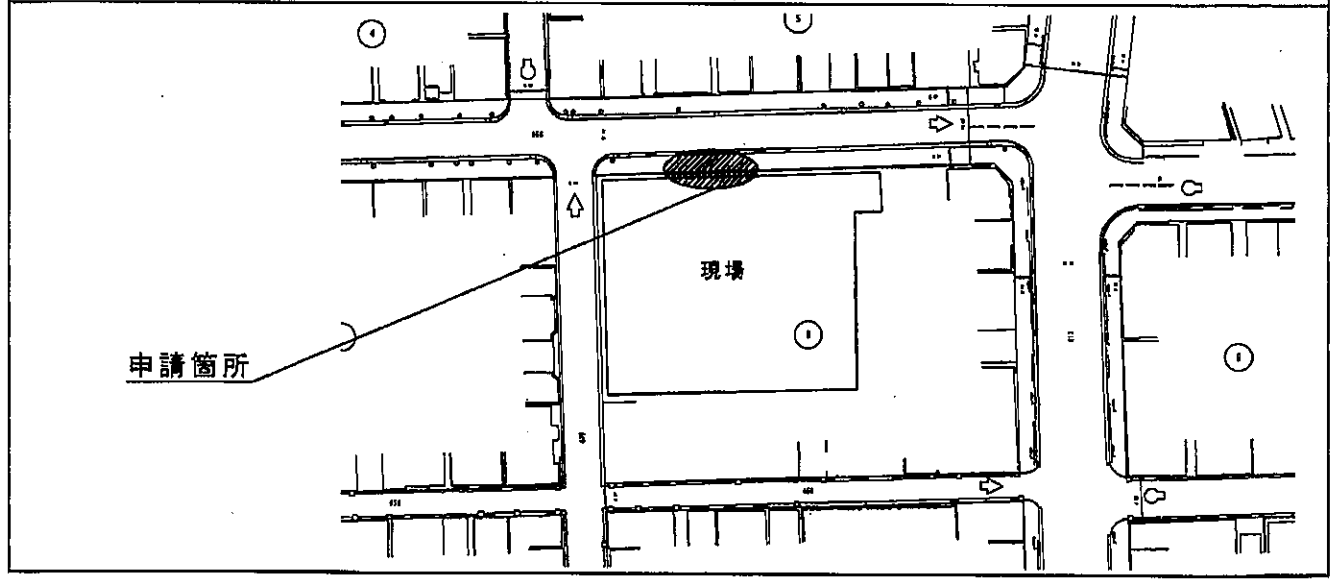
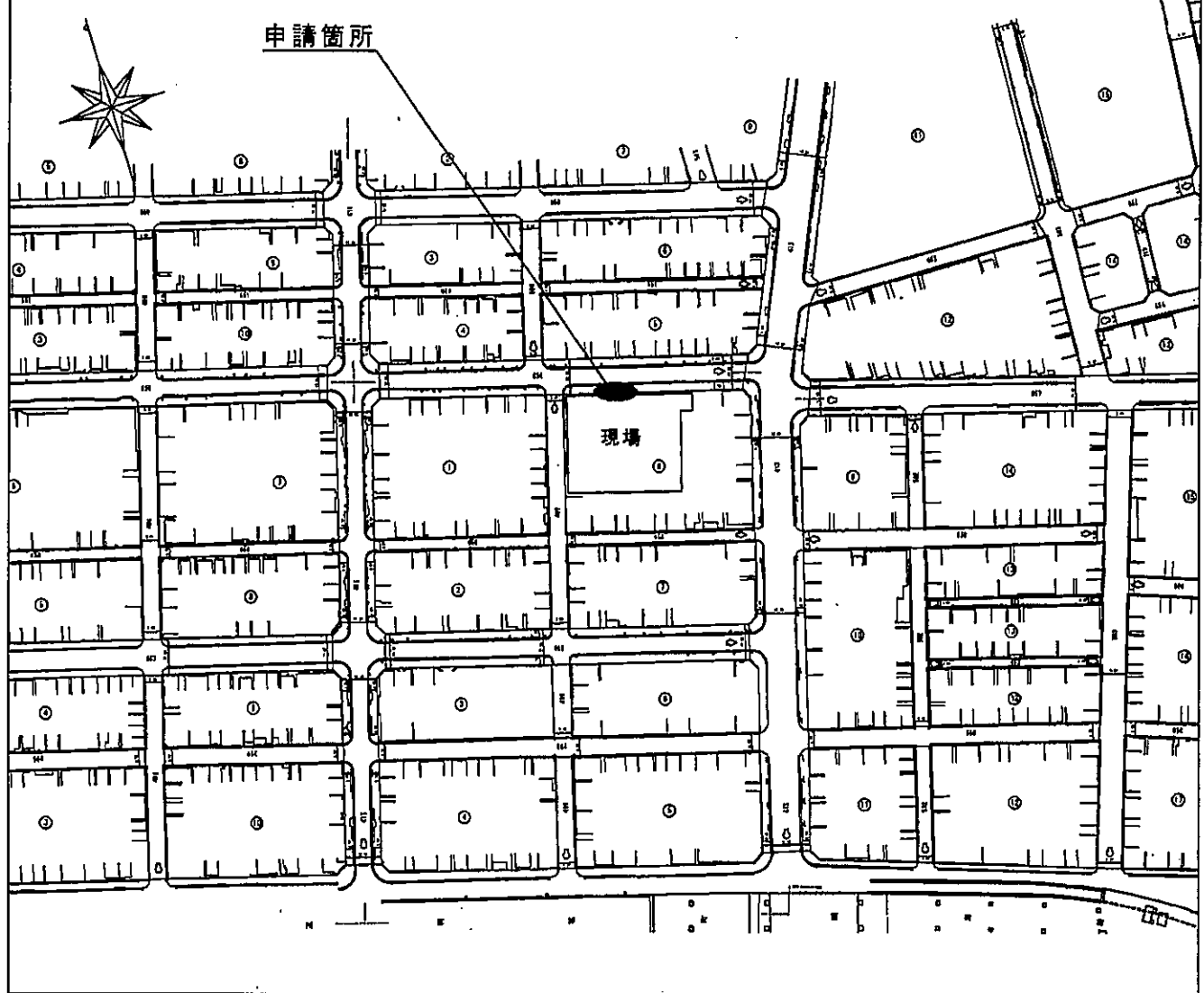
下記のとおり 街路灯 を 一時撤去
移 設 したいので、申請します。

記

- 1 街路灯の所在 中央区 丁目 番 号先
- 2 街路灯の種類 水銀灯 基 管理プレート番号
及び数量 (京・日・月 号)
- 3 一時撤去の理由 (移設) に伴う車両乗入れの支障となるため
- 4 歩道・L型防護、 令和 年 月 日
補強工事承認日付等 中環道占沿第 号
- 5 一時撤去の期間 令和 年 月承認日から
(移設は不要) 令和 年 月 日まで
- 6 街路灯の保管場所
又は移設場所
- 7 貼付図書 案内図 誓約書 平面図・側面図 (現況及び施工予定)
配置図 (隣接する街路灯との距離を表示)
カラー写真 (全景及び管理プレート番号が判読できるもの)
- 8 施工者連絡先

案内図

現場名	(仮称) ○○ビル建設工事
住所	中央区○○町○丁目○○番○号



誓 約 書

令和 年 月 日

(宛先) 中 央 区 長

(一時撤去は施工者、移設は建築主名)
申請者 住 所

氏 名

印

連絡先 担当者

TEL

中央区 丁目 番 号先の 街路灯 一時撤去 自費工事
移 設

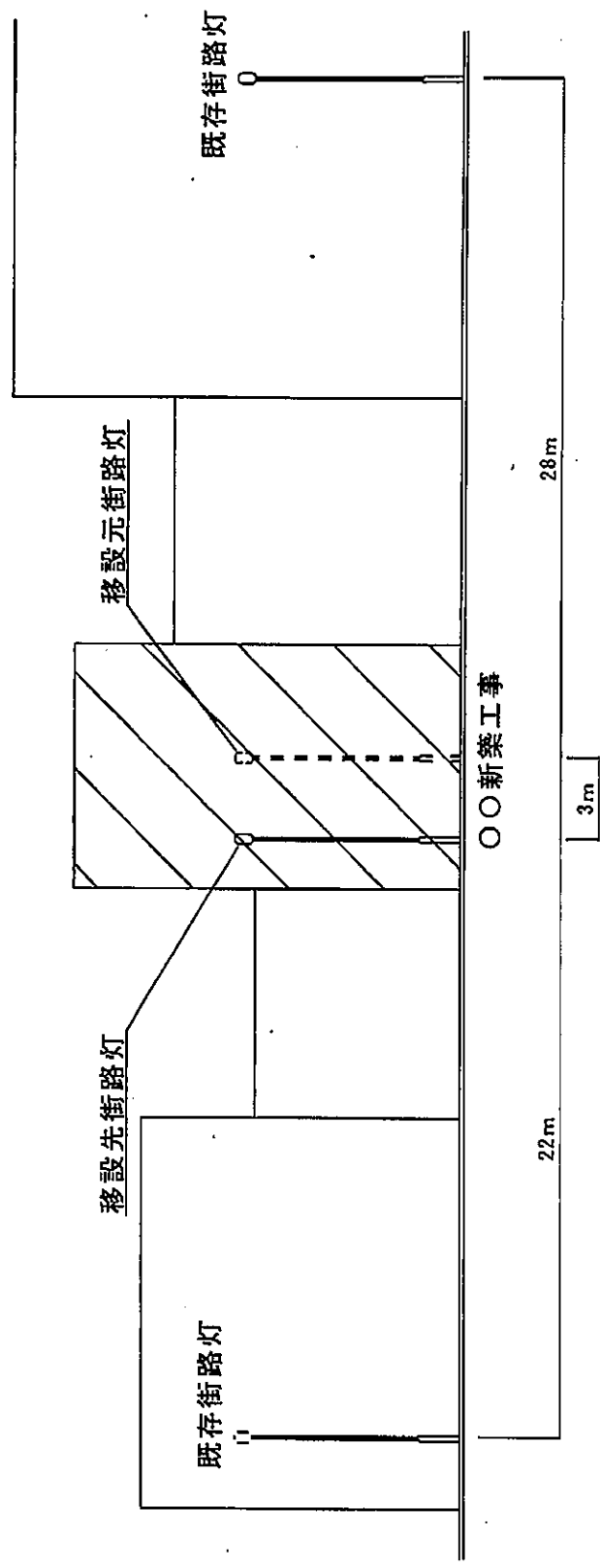
施工について、下記の事項を誓約します。

記

- 1 工事は、すべて申請者の費用で施工します。
- 2 工事は、申請内容、貼付図書及び承認条件に基づき施工します。
- 3 街路灯移設の場合は、歩道補強・縁石切下げ、又はL型補強・縁石切下げの自費工事の承認を得て、その工事の実施後に移設工事を行います。
- 4 工事に際しては、事故の防止に努めるとともに、一般交通及び近隣住民の支障とならないように施工します。
- 5 この工事の施工、又は一時撤去に伴う街路灯保管中に、当該街路灯を損傷したとき又は道路付属物その他の構造物を損傷したときは、申請者の費用で原形に復します。
- 6 一時撤去の原因となる工事が終了した時、又は街路灯の一時撤去が不必要となった時は、速やかに街路灯を現況に復旧いたします。
なお、駐車場、車庫等の車両の出入のため、区の承認を受けた歩道補強・縁石切下げなどの自費工事を行い街路灯を現況に復旧できない時は、街路灯移設の承認申請をいたします。
- 7 工事に際しては、区の指示により施工します。
なお、街路灯移設工事及び街路灯一時撤去復旧工事の遅延により、近隣住民又は、当該工事（駐車場）原因建物入居者あるいは利用者からの苦情が出た場合は、申請者が対応します。
- 8 前各号のほか、道路法、道路法施行令、その他関係諸規定を守ります。

見本

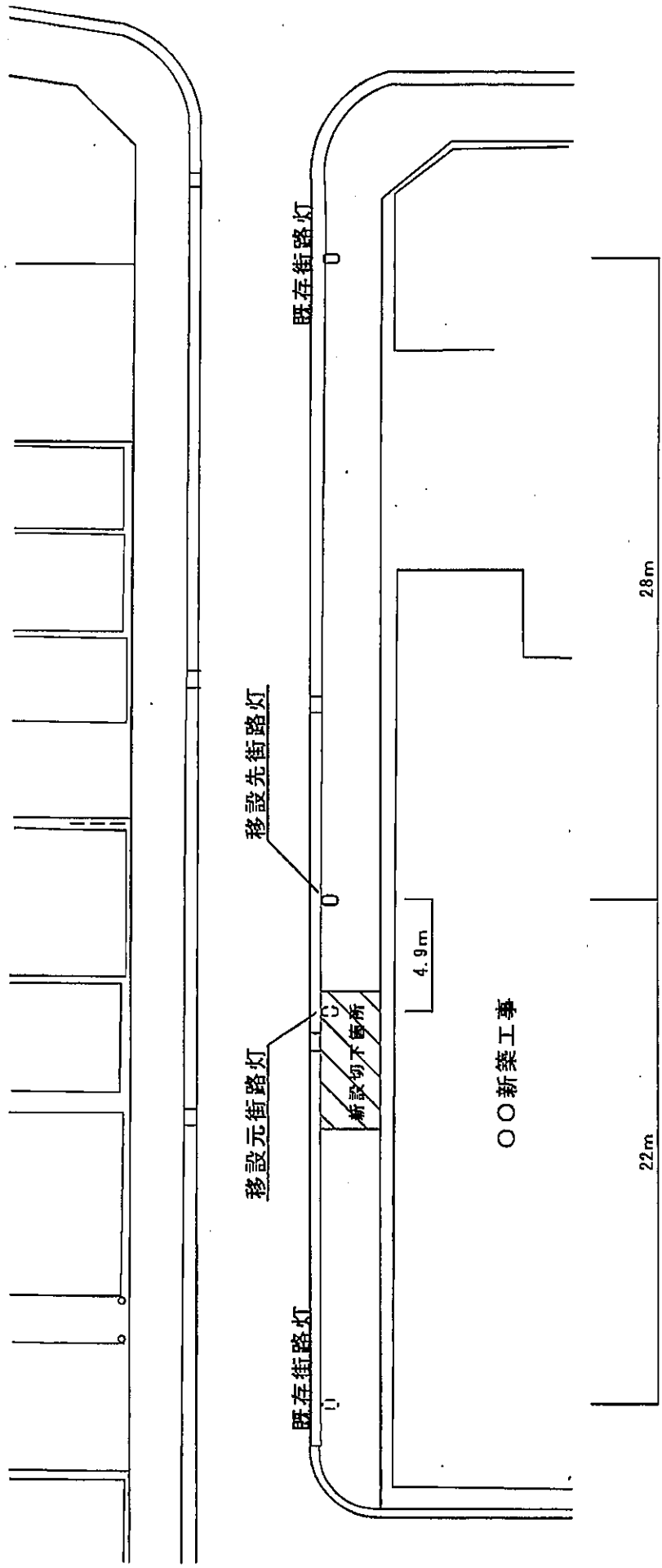
街路灯移設側面図 S=1:250



申請場所：中央区〇〇町〇丁目〇〇番〇号

見本

街路灯移設配置図 S=1:250



申請場所：中央区〇〇町〇丁目〇〇番〇号

見本

街路灯現況写真



全景



プレート番号

完了届

令和 年 月 日

(宛先) 中央区長

申請者 住所

(代表者)
氏名

印

令和 年 月 日付 中環環占沿第 号で承認のあった
街路灯の復元設置を完了したので、下記のとおり届出します。

記

- 1 街路灯の所在 中央区 丁目 番 号先
- 2 街路灯の数量 水銀灯 基
管理プレート番号 京・日・月 第 号
- 3 完了年月日 令和 年 月 日
- 4 完了写真 別添のとおり
- 5 施工者連絡先