

# 街路樹 一時撤去 植樹帯 移 植 の手引き

## ◆ 本書をよく読んだらうえ、申請のこと

- 1 一時撤去又は移植の自費工事は、車両の乗入れの支障となる場合のみ可能です。
- 2 一時撤去の申請は、歩道防護又はL形防護の各自費工事申請後に、移植の申請は、歩道補強又はL形補強の各自費工事申請後に申請してください。
- 3 提出書類は、正・副・控え 計3部をA4判で作成して提出してください。  
(控えは、受付印を押してお返しします。提出された正・副の書類はお返ししません。)
- 4 申請受付から承認までには、2週間程度かかります。余裕をもって申請してください。
- 5 申請書の住所や所在の記載は、すべて住居表示で記入すること。
- 6 申請上の留意事項
  - ① 申請書類のうち副本の誓約書等はコピーでも良いですが、写真についてはカラーとすること。デジタルカメラなどからのカラー印刷は可。
  - ② 街路樹又は植樹帯の移植を申請する場合は、工事敷地前の区道上で現状位置から最小距離で計画すること。
  - ③ 貼付図書は、申請書記載のとおり作成すること。
  - ④ 街路樹や植樹帯の一時撤去については、一時保管場所（苗圃）の所在地等を明記すること。
  - ⑤ その他現場前面道路に沿って工事施工の支障となる物件（下記参照）を調査し、現況平面図及び立面図等に図示してください。  
雨水樹、街路灯、掲示板、郵便ポスト、人孔、手孔、下水樹、交通標識、防護柵、パーキングメーター等
  - ⑥ 案内図には、インデックスを付けてください。
  - ⑦ 完了届の提出は一時撤去の場合、復植後に、また、移植の場合、移植工事後に環境土木部水とみどりの課へ提出してください。

提出先 中央区環境土木部道路課道路占用係  
TEL 3546-5416~8

街路樹 一時撤去  
植樹帯 移 植

自費工事施工承認申請書

令和 年 月 日

(宛先) 中 央 区 長

(一時撤去は施工者、移植は施主名)

申請者 住 所  
氏 名  
連絡先 ( )

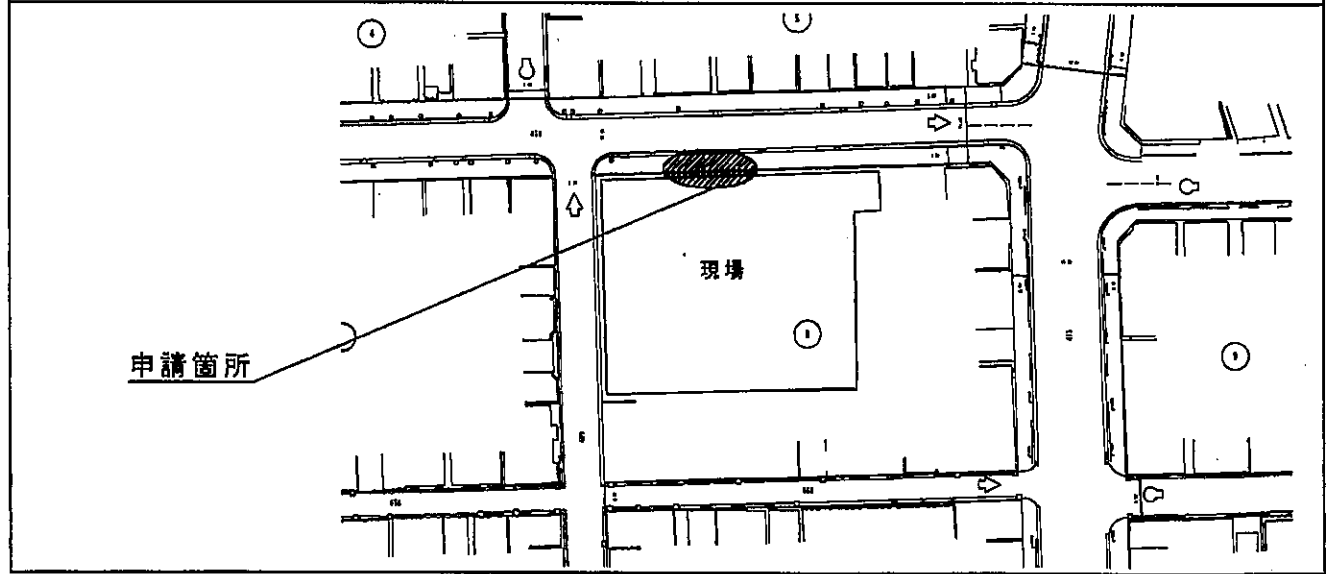
下記のとおり 街路樹 一時撤去  
植樹帯 を 移 植 したいので、申請します。

記

- 1 街路樹・植樹帯の所在 中央区 丁目 番 号先
- 2 樹木の種類及び数量 樹種  
樹数 (街路樹) 本株 高さ 葉張り cm  
(植樹帯) 樹数 幹まわり cm
- 3 一時撤去の理由 (移植) に伴う車両乗入れの支障となるため
- 4 歩道・L型防護、補強工事承認日付等 令和 年 月 日  
中環道占沿第 号
- 5 一時撤去の期間 (移植は不要) 令和 年 月 承認日から  
令和 年 月 日まで
- 6 樹木の保管場所又は移植場所 一時保管の場合は住所・会社名・電話番号
- 7 貼付図書 案内図 誓約書 平面図・側面図 (現況及び施工予定)  
配置図 (隣接する街路樹等との距離を記入したもの)  
カラー写真 (全景及び地上 1.2m 幹まわりメジャー測定写真)
- 8 連絡先 (施工者)

# 案内図

現場名	(仮称) ○○ビル建設工事
住所	中央区○○町○丁目○○番○号



# 誓約書

令和 年 月 日

(宛先) 中央区長

申請者 (建築主) 住所

氏名

印

(施工者) 住所

氏名

印

中央区 丁目 番 号先の 街路樹 一時撤去 植樹帯 移植 自費工事

施工について、下記の事項を誓約します。

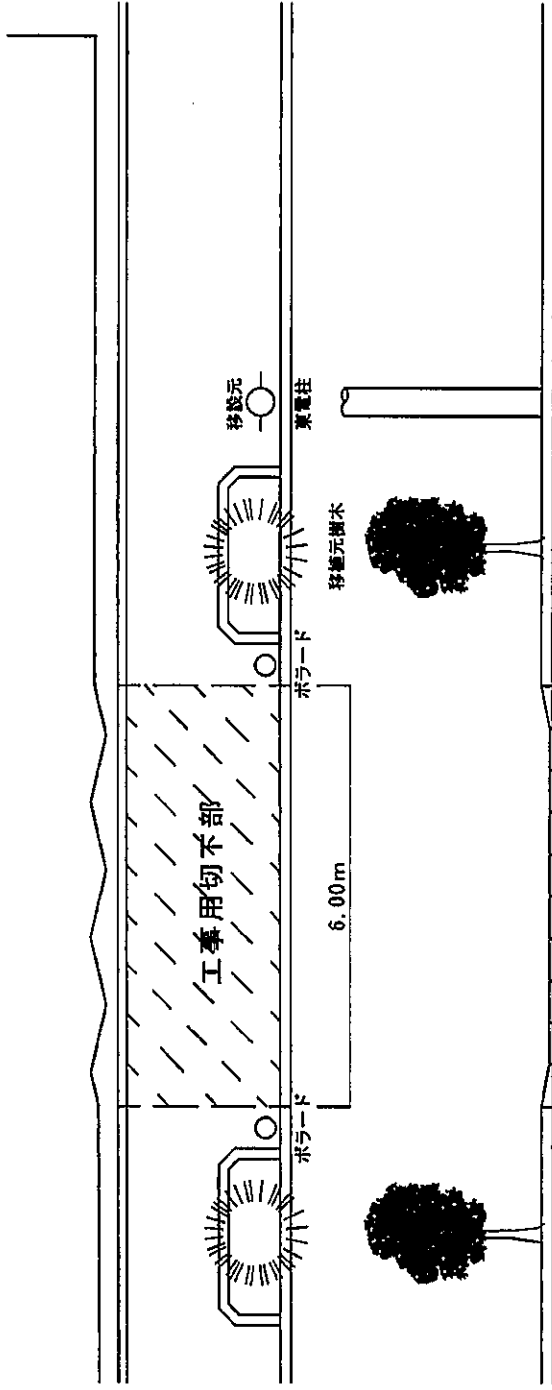
## 記

- 1 工事は、すべて申請者の費用で施工します。
- 2 工事は、申請内容、貼付図書及び承認条件に基づき施工します。
- 3 車両乗入れのための歩道防護、又は歩道補強工事の承認を受けた後、その防護、補強工事と共にこの工事を施工します。
- 4 工事に際しては、事故の防止に努めるとともに、一般交通及び近隣住民の支障とならないように施工します。
- 5 樹木の移植又は復植に当たっては、枯死、損傷のないように造園技能者が施工し、植え付けに際しては、樹木の振れ等のないように注意します。
- 6 植え付け後は、十分に保護養生します。
- 7 区で完了の確認後、移植若しくは復植を原因として1年以内に枯死した場合、又は著しく形姿不良の場合は、同等品以上の樹木を自費で植樹します。この場合、区の指示に従い施工します。
- 8 工事の施工で道路に付加された物件があるときは、当該物件が中央区に帰属することについて同意します。
- 9 前各号のほか、道路法、道路法施行令、その他関係諸規定を守ります。

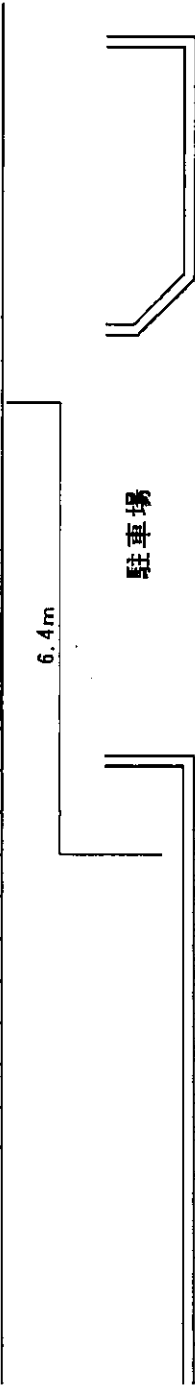
本見

申請場所：中央区〇〇町〇丁目〇〇番〇号

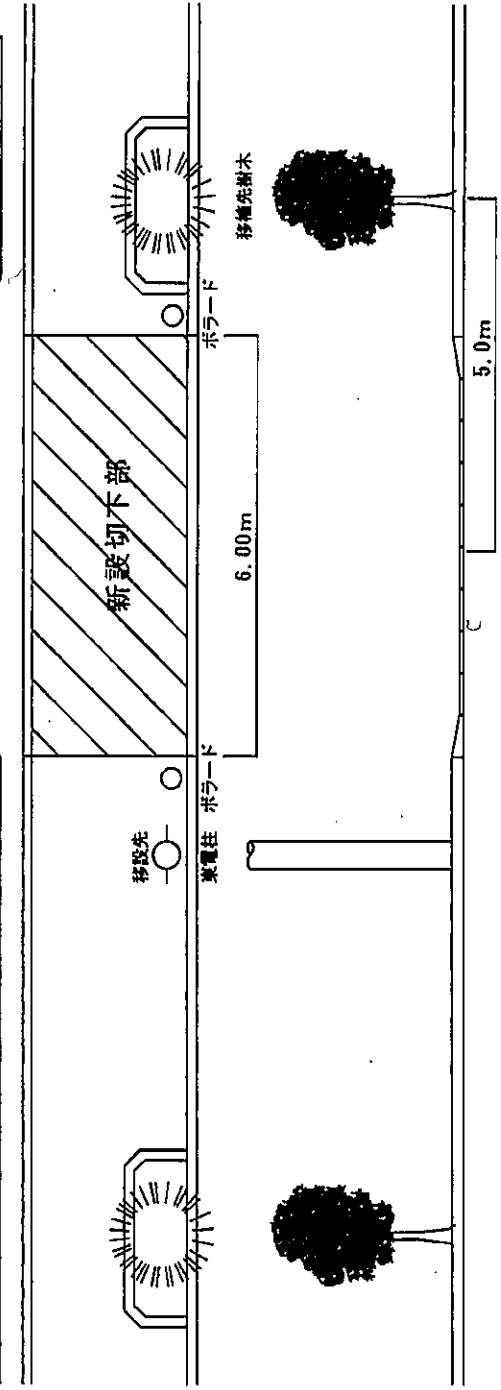
現況平面図



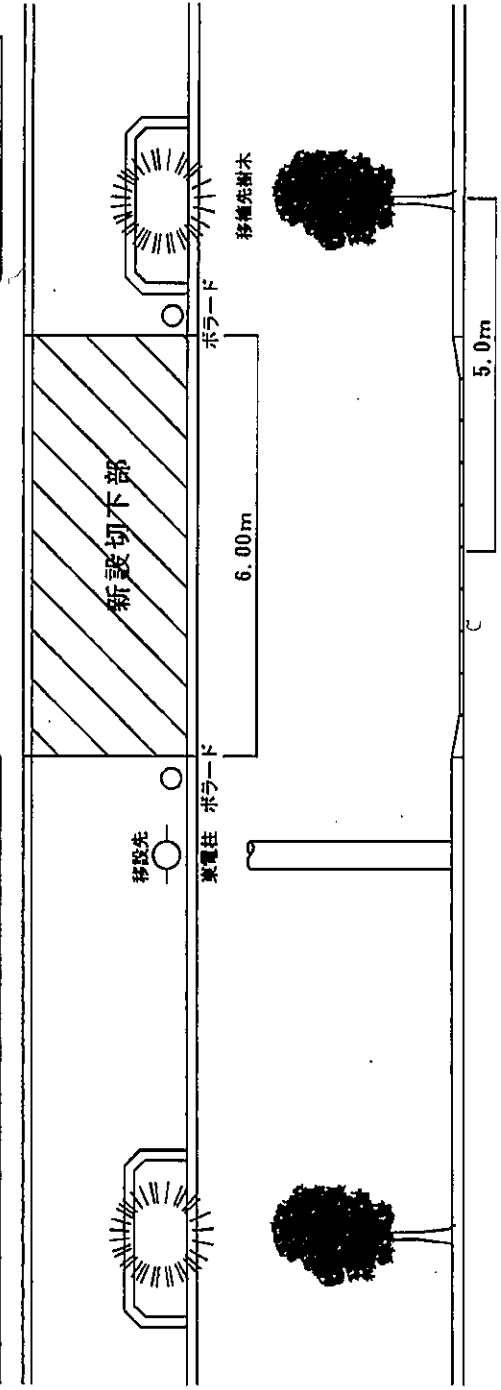
現況側面図



施工平面図

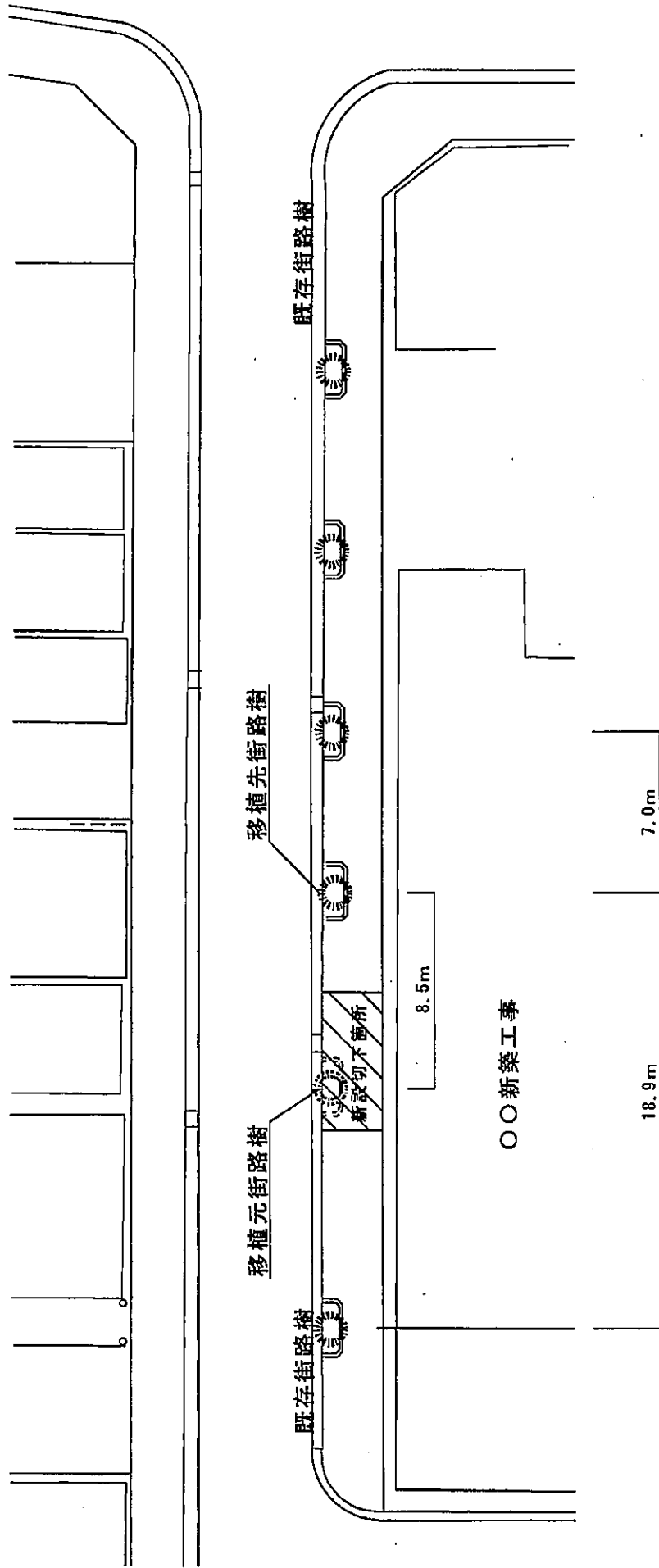


施工側面図



本  
見

街路樹移植配置図 S=1:250



申請場所：中央区〇〇町〇丁目〇〇番〇号

見 本



① 街路樹全景




② 街路樹全景



見本

※カラーで

⑤ ②通り街路樹測定 ⑧



⑥ ②通り街路樹測定 ⑧



# 完了届

令和 年 月 日

(宛先) 中央区長

申請者 住所

(代表者)  
氏名

印

令和 年 月 日付 中環環占沿第 号で承認のあった

街路樹 一時撤去  
植樹帯 の 移植 を完了したので、下記のとおり届出します。

## 記

- |   |             |  |  |                         |                      |
|---|-------------|--|--|-------------------------|----------------------|
| 1 | 街路樹又は植樹帯の所在 | 中央区  | 丁目   | 番                       | 号先                   |
| 2 | 樹木の種類及び数量   | 樹種<br>樹数 (街路樹)<br>(植樹帯)                                      | 本株   | 高さ<br>幹まわり<br>高さ<br>葉張り | cm<br>cm<br>cm<br>cm |
| 3 | 完了年月日       | 令和 年 月 日   |  |                         |                      |
| 4 | 完了写真        | 別添のとおり   | ① 正面全景<br>② 側面全景<br>③ 地上1.2mで幹まわりにメジャーを当てた状態での測定写真<br>④ 床掘状況及び深さが確認できるもの |                         |                      |
| 5 | 移植又は復植後の処理  | 完了年月日から1年以内に枯死した場合は、区の承認の条件に基づき同等品以上の樹木を区の指示により申請者の負担で植栽します。 |  |                         |                      |
| 6 | 施工者連絡先      | 現在の現場事務所は不可、枯死した際に連絡のつく住所電話番号                                |  |                         |                      |