

1 幼児期の教育・保育の量の見込みと確保方策

提供区域の設定

本区における教育・保育提供区域は、利用実態として居住地域を越えて利用されていることや、一時的な需要の増減に対し広域で調整しやすく弾力的な対応が可能であることから1区域（中央区全地域）で設定を行います。

算出の考え方

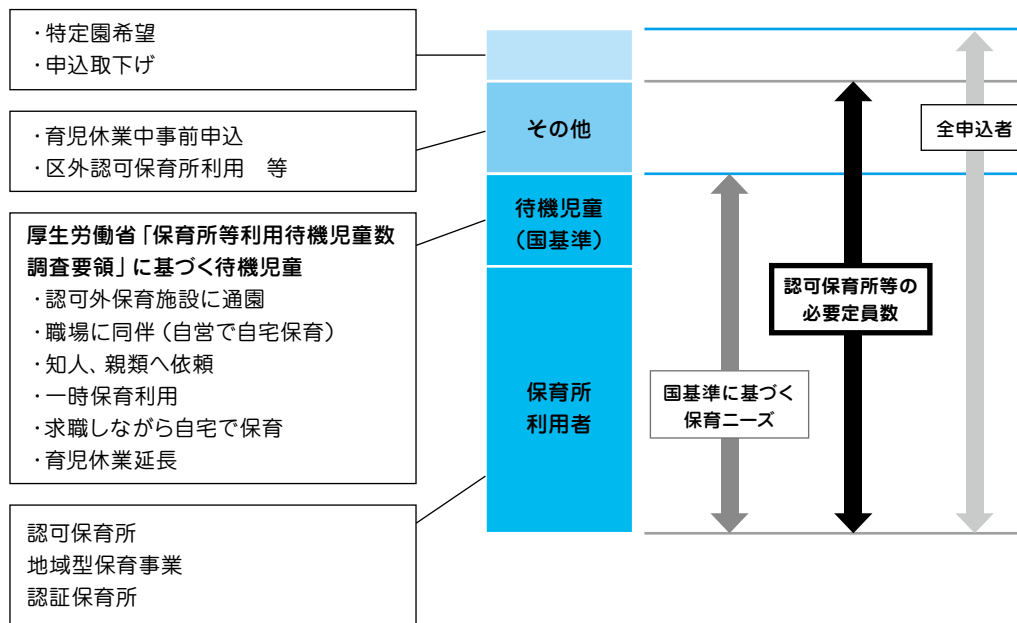
(1) 保育所等

保育所等は、利用申込み実績をもとに、量の見込みの推計を行いました。

人口推計 (A) × ニーズ率 (B)

(A) 平成31年1月1日を基準日とし、同年4月1日時点で修正した人口推計

(B) 保育ニーズ（保育所利用者数＋待機児童）に加え、育児休業中事前申込や区外認可保育所利用者などの児童を含めて算出した過去5年間の最高値



(2) 幼稚園等

幼稚園等の利用実績および保育所等のニーズ率から、量の見込みの推計を行いました。

人口推計×幼稚園利用率

幼稚園利用率＝教育・保育施設利用者（A）－（B）

（A）保育所申込者と幼稚園等入所者の人口に対する割合(5年平均)

（B）保育所等の量の見込みに用いたニーズ率

| | 保育園申込者と幼稚園等入所者の人口に対する割合(5年平均) (A) | 保育所等の量の見込みに用いた申込率 (B) | 幼稚園利用率 (A-B) |
|----|--------------------------------------|--------------------------|-----------------|
| 3歳 | 88.4% | 54.1% | 34.3% |
| 4歳 | 89.7% | 52.5% | 37.2% |
| 5歳 | 90.1% | 51.3% | 38.8% |

確保方策の方針

幼稚園等については、認定こども園の整備を進めるとともに、学校施設の整備・改修にあわせ定員数を確保していきます。

保育施設については、以下の考え方のもとに保育施設の整備を進め、定員数を確保していきます。

確保方策の考え方

【保育施設について】

- 1) 認可保育所の開設を中心に整備を進めていきます。
- 2) 1歳児の待機児童解消に向けて、1歳児から定員設定の保育施設の整備に努めます。
- 3) 地域型保育事業および認証保育所については確保方策に含めます。



量の見込みと確保方策

量の見込みA…利用申込実績等から算出した教育・保育施設等の利用者数見込み

確保方策B……既存の教育・保育施設等の定員数に、整備予定の施設等の定員数を加えた数

量の見込みAのニーズに応じた確保方策Bの定員数を確保できるよう、施設整備等に取り組んでいきます。

例) B 2,000人-A1,700人= 300人:確保方策がニーズを満たしている

B 1,400人-A1,500人=-100人:確保方策がニーズを満たしていない

| | | | | 2020年度 (令和2年度) | 2021年度 (令和3年度) | 2022年度 (令和4年度) | 2023年度 (令和5年度) | 2024年度 (令和6年度) |
|------------------------|--------------|-----------|--------|-------------------|-------------------|-------------------|-------------------|-------------------|
| 幼稚園等 (教育標準 時間認定) | 1号認定 2号認定 | 3~5 歳児 | 人口 | 5,703 | 5,929 | 6,067 | 6,417 | 6,761 |
| | | | 量の見込みA | 2,093 | 2,175 | 2,226 | 2,354 | 2,483 |
| | | | 確保方策B | 2,110 | 2,215 | 2,275 | 2,415 | 2,540 |
| | | | B-A | 17 | 40 | 49 | 61 | 57 |
| 保育所等 (保育認定) | 2号認定 | 3~5 歳児 | 人口 | 5,703 | 5,929 | 6,067 | 6,417 | 6,761 |
| | | | 量の見込みA | 3,004 | 3,123 | 3,196 | 3,380 | 3,561 |
| | | | 確保方策B | 3,177 | 3,425 | 3,598 | 4,032 | 4,098 |
| | | | B-A | 173 | 302 | 402 | 652 | 537 |
| | 3号認定 | 1~2 歳児 | 人口 | 4,131 | 4,245 | 4,247 | 4,395 | 4,660 |
| | | | 量の見込みA | 2,251 | 2,314 | 2,315 | 2,396 | 2,540 |
| | | | 確保方策B | 2,070 | 2,212 | 2,322 | 2,566 | 2,610 |
| | | | B-A | -181 | -102 | 7 | 170 | 70 |
| | | 0歳児 | 人口 | 2,106 | 2,116 | 2,092 | 2,181 | 2,301 |
| | | | 量の見込みA | 554 | 556 | 550 | 574 | 605 |
| | | | 確保方策B | 503 | 530 | 555 | 601 | 611 |
| | | | B-A | -51 | -26 | 5 | 27 | 6 |

- 幼稚園等については、区立幼稚園のほか認定こども園短時間保育の定員数を確保方策としており、5カ年とも量の見込みを上回っています。
- 保育所等の2号認定(3~5歳児)については、既存の教育・保育施設等の定員数に加え、新たに私立認可保育所および認定こども園を整備することにより、5カ年とも量の見込みを上回っています。
- 保育所等の3号認定(0歳、1・2歳児)については、既存の教育・保育施設等の定員数に加え、新たに私立認可保育所および認定こども園を整備することにより、令和4年度には量の見込みを上回る計画となっています。なお、令和3年度までの期間においても、計画以上の定員数を確保できるよう、積極的に整備を進め、待機児童の解消に努めていきます。

2020 (令和2) 年度

| 学 齢 | | 0歳 | 1歳 | 2歳 | 3歳 | 4歳 | 5歳 | 計 |
|------|---------|------|--------|----|----|--------|----|--------|
| 保育所等 | 量の見込み A | 554人 | 2,251人 | | | 3,004人 | | 5,809人 |
| | 確保方策 B | 503人 | 2,070人 | | | 3,177人 | | 5,750人 |
| | B-A | -51人 | -181人 | | | 173人 | | -59人 |
| 幼稚園等 | 量の見込み C | | | | | 2,093人 | | 2,093人 |
| | 確保方策 D | | | | | 2,110人 | | 2,110人 |
| | D-C | | | | | 17人 | | |

2021 (令和3) 年度

| 学 齢 | | 0歳 | 1歳 | 2歳 | 3歳 | 4歳 | 5歳 | 計 |
|------|---------|------|--------|----|----|--------|----|--------|
| 保育所等 | 量の見込み A | 556人 | 2,314人 | | | 3,123人 | | 5,993人 |
| | 確保方策 B | 530人 | 2,212人 | | | 3,425人 | | 6,167人 |
| | B-A | -26人 | -102人 | | | 302人 | | 174人 |
| 幼稚園等 | 量の見込み C | | | | | 2,175人 | | 2,175人 |
| | 確保方策 D | | | | | 2,215人 | | 2,215人 |
| | D-C | | | | | 40人 | | |

2022 (令和4) 年度

| 学 齢 | | 0歳 | 1歳 | 2歳 | 3歳 | 4歳 | 5歳 | 計 |
|------|---------|------|--------|----|----|--------|----|--------|
| 保育所等 | 量の見込み A | 550人 | 2,315人 | | | 3,196人 | | 6,061人 |
| | 確保方策 B | 555人 | 2,322人 | | | 3,598人 | | 6,475人 |
| | B-A | 5人 | 7人 | | | 402人 | | 414人 |
| 幼稚園等 | 量の見込み C | | | | | 2,226人 | | 2,226人 |
| | 確保方策 D | | | | | 2,275人 | | 2,275人 |
| | D-C | | | | | 49人 | | |

2023 (令和5) 年度

| 学 齢 | | 0歳 | 1歳 | 2歳 | 3歳 | 4歳 | 5歳 | 計 |
|------|---------|------|--------|----|----|--------|----|--------|
| 保育所等 | 量の見込み A | 574人 | 2,396人 | | | 3,380人 | | 6,350人 |
| | 確保方策 B | 601人 | 2,566人 | | | 4,032人 | | 7,199人 |
| | B-A | 27人 | 170人 | | | 652人 | | 849人 |
| 幼稚園等 | 量の見込み C | | | | | 2,354人 | | 2,354人 |
| | 確保方策 D | | | | | 2,415人 | | 2,415人 |
| | D-C | | | | | 61人 | | |

2024 (令和6) 年度

| 学 齢 | | 0歳 | 1歳 | 2歳 | 3歳 | 4歳 | 5歳 | 計 |
|------|---------|------|--------|----|----|--------|----|--------|
| 保育所等 | 量の見込み A | 605人 | 2,540人 | | | 3,561人 | | 6,706人 |
| | 確保方策 B | 611人 | 2,610人 | | | 4,098人 | | 7,319人 |
| | B-A | 6人 | 70人 | | | 537人 | | 613人 |
| 幼稚園等 | 量の見込み C | | | | | 2,483人 | | 2,483人 |
| | 確保方策 D | | | | | 2,540人 | | 2,540人 |
| | D-C | | | | | 57人 | | |



2 地域子ども・子育て支援事業の量の見込みと確保方策

利用実績から算出した「量の見込み」に対応できるよう、「地域子ども・子育て支援事業による確保の内容および実施時期（確保方策）」を次の通り設定します。

提供区域の設定

地域子ども・子育て支援事業の提供区域の設定については、本区におけるこれまでの地理的要件や行政区域の考え方、計画・事業における地域の考え方に基づき、京橋地域・日本橋地域・月島地域の区分で区域を設定します。

広域利用が想定される病児・病後児保育や、地域子育て支援拠点事業（あかちゃん天国）についても1区域につき1施設以上を設置しています。

ただし、事業の性質上、区全体で量の見込みをとらえるべき以下の事業は、区全体として提供区域を設定します。

区全体として提供区域を設定する事業

- 利用者支援に関する事業（利用者支援）
- 子育て短期支援事業（子どもショートステイ）
- 一時預かり保育、子育て短期支援事業（トワイライトステイ）、子育て援助活動支援事業（ファミリー・サポート・センター事業）
- 乳児家庭全戸訪問事業（新生児等訪問指導）
- 養育支援訪問事業および要保護児童対策地域協議会その他の者による要保護児童等に対する支援に資する事業
- 妊婦健康診査
- 実費徴収に係る補足給付を行う事業

地域子ども・子育て支援事業の量の見込みに対する確保方策の一覧

量の見込みA…利用実績等から算出した各事業等の利用者数見込み

確保方策B……各事業の現在の定員数等に、拡大予定の定員数等を加えた数

量の見込みAのニーズに応じた確保方策Bの定員数等の規模を確保できるよう、各事業の取組を進めていきます。

| 全地域合計 | | 2020年度 (令和2年度) | 2021年度 (令和3年度) | 2022年度 (令和4年度) | 2023年度 (令和5年度) | 2024年度 (令和6年度) |
|---|--------|-------------------|-------------------|-------------------|-------------------|-------------------|
| 時間外保育事業 (延長保育事業) | 量の見込みA | 333人 | 347人 | 354人 | 374人 | 397人 |
| | 確保方策B | 977人 | 1,067人 | 1,142人 | 1,202人 | 1,232人 |
| | B-A | 644人 | 720人 | 788人 | 828人 | 835人 |
| 放課後児童健全育成事業 (学童クラブ) | 量の見込みA | 892人 | 974人 | 1,044人 | 1,106人 | 1,188人 |
| | 確保方策B | 585人 | 585人 | 585人 | 585人 | 585人 |
| | B-A | -307人 | -389人 | -459人 | -521人 | -603人 |
| 放課後子供教室 (子どもの居場所「プレディ」) | 量の見込みA | 4,173人 | 4,531人 | 4,847人 | 5,206人 | 5,632人 |
| | 確保方策B | 5,458人 | 5,912人 | 6,308人 | 6,764人 | 7,325人 |
| | B-A | 1,285人 | 1,381人 | 1,461人 | 1,558人 | 1,693人 |
| 子育て短期支援事業 (子どもショートステイ) | 量の見込みA | 87人日 | 91人日 | 94人日 | 100人日 | 106人日 |
| | 確保方策B | 2,190人日 | 2,190人日 | 2,190人日 | 2,190人日 | 2,190人日 |
| | B-A | 2,103人日 | 2,099人日 | 2,096人日 | 2,090人日 | 2,084人日 |
| 幼稚園預かり保育 | 量の見込みA | 19,081人日 | 20,034人日 | 20,751人日 | 21,781人日 | 22,589人日 |
| | 確保方策B | 22,050人日 | 33,075人日 | 33,075人日 | 33,075人日 | 33,075人日 |
| | B-A | 2,969人日 | 13,041人日 | 12,324人日 | 11,294人日 | 10,486人日 |
| 一時預かり保育、子育て短期支援事業(トワイライトステイ)、子育て援助活動支援事業(ファミリー・サポート・センター事業) | 量の見込みA | 31,293人日 | 32,404人日 | 32,956人日 | 34,624人日 | 36,673人日 |
| | 確保方策B | 54,470人日 | 58,070人日 | 58,070人日 | 58,070人日 | 58,070人日 |
| | B-A | 23,177人日 | 25,666人日 | 25,114人日 | 23,446人日 | 21,397人日 |
| 病児保育事業 (病児・病後児保育事業) | 量の見込みA | 3,006人日 | 3,180人日 | 3,297人日 | 3,464人日 | 3,633人日 |
| | 確保方策B | 5,260人日 | 5,260人日 | 5,260人日 | 5,260人日 | 5,260人日 |
| | B-A | 2,254人日 | 2,080人日 | 1,963人日 | 1,796人日 | 1,627人日 |

量の見込みおよび確保方策を利用実績や事業定員数などに基づき算出した事業のみ掲載(全地域の合計)

※1 学童クラブの確保方策では不足する量の見込み(マイナス)については、子どもの居場所「プレディ」での受入れで対応しています。

※2 子どもの居場所「プレディ」の量の見込みAには※1の不足する量の見込みが含まれています。



(1) 利用者支援に関する事業（利用者支援）

確保方策の考え方

保育所申込み等に関する相談体制については、保育園長経験者を配置し、特別出張所、保健所、保健センター等における出張相談を実施することとし、保育所の入所や利用に関する相談に応じるとともに、一時預かり保育等相談者の要望に見合った各種の保育メニューに関する情報提供を行います。

また、地域子育て支援拠点事業「あかちゃん天国」において、子育てに関する情報提供や育児相談、助言を行うほか、保健所・保健センターでは母子保健コーディネーターを配置し、妊娠期から子育て期にわたる様々な相談を行います。

事業の量の見込みと確保方策

●量の見込み

| | | 2020年度 (令和2年度) | 2021年度 (令和3年度) | 2022年度 (令和4年度) | 2023年度 (令和5年度) | 2024年度 (令和6年度) |
|---------------------------|-------|-------------------|-------------------|-------------------|-------------------|-------------------|
| 保育所申込み等に関する相談体制 | 区役所窓口 | 1カ所 | 1カ所 | 1カ所 | 1カ所 | 1カ所 |
| | その他 | 区役所窓口以外の相談体制 | 区役所窓口以外の相談体制 | 区役所窓口以外の相談体制 | 区役所窓口以外の相談体制 | 区役所窓口以外の相談体制 |
| 地域子育て支援拠点事業「あかちゃん天国」実施箇所数 | | 7カ所 | 7カ所 | 7カ所 | 7カ所 | 7カ所 |
| 妊娠・出産に関する相談窓口実施箇所数 | | 3カ所 | 3カ所 | 3カ所 | 3カ所 | 3カ所 |

●確保方策

| | | 2020年度 (令和2年度) | 2021年度 (令和3年度) | 2022年度 (令和4年度) | 2023年度 (令和5年度) | 2024年度 (令和6年度) |
|---------------------------|-------|---|---|---|---|---|
| 保育所申込み等に関する相談体制 | 区役所窓口 | 1カ所 | 1カ所 | 1カ所 | 1カ所 | 1カ所 |
| | その他 | ・特別出張所 ・保健所 ・保健センター ・子ども家庭支援センター | ・特別出張所 ・保健所 ・保健センター ・子ども家庭支援センター | ・特別出張所 ・保健所 ・保健センター ・子ども家庭支援センター | ・特別出張所 ・保健所 ・保健センター ・子ども家庭支援センター | ・特別出張所 ・保健所 ・保健センター ・子ども家庭支援センター |
| 地域子育て支援拠点事業「あかちゃん天国」実施箇所数 | | 7カ所 | 7カ所 | 7カ所 | 7カ所 | 7カ所 |
| 妊娠・出産に関する相談窓口実施箇所数 | | 3カ所 | 3カ所 | 3カ所 | 3カ所 | 3カ所 |

(2) 時間外保育事業（延長保育事業）

確保方策の考え方

- ①延長保育利用定員数：保育所等の確保方策にあわせて延長定員数拡大
- ②スポット延長保育固定枠（区立1園あたり3人）
- ③認証保育所の午後7時以降保育利用契約者数の実績分（過去5カ年のうち最大値）

事業の量の見込みと確保方策

●量の見込み

| 時間外保育事業利用者 (人/日) | 2020年度 (令和2年度) | 2021年度 (令和3年度) | 2022年度 (令和4年度) | 2023年度 (令和5年度) | 2024年度 (令和6年度) |
|---------------------|-------------------|-------------------|-------------------|-------------------|-------------------|
| 京橋地域 | 69 | 75 | 79 | 81 | 83 |
| 日本橋地域 | 106 | 111 | 114 | 117 | 117 |
| 月島地域 | 158 | 161 | 161 | 176 | 197 |

●確保方策

| | | 2020年度 (令和2年度) | 2021年度 (令和3年度) | 2022年度 (令和4年度) | 2023年度 (令和5年度) | 2024年度 (令和6年度) |
|-------|------------|-------------------|-------------------|-------------------|-------------------|-------------------|
| 京橋地域 | ①延長保育利用定員数 | 177 | 192 | 207 | 222 | 222 |
| | ②区立スポット固定枠 | 15 | 15 | 15 | 15 | 15 |
| | ③認証保育所枠 | 14 | 14 | 14 | 14 | 14 |
| 日本橋地域 | ①延長保育利用定員数 | 294 | 339 | 369 | 369 | 384 |
| | ②区立スポット固定枠 | 15 | 15 | 15 | 15 | 15 |
| | ③認証保育所枠 | 6 | 6 | 6 | 6 | 6 |
| 月島地域 | ①延長保育利用定員数 | 409 | 439 | 469 | 514 | 529 |
| | ②区立スポット固定枠 | 18 | 18 | 18 | 18 | 18 |
| | ③認証保育所枠 | 29 | 29 | 29 | 29 | 29 |

保育施設の確保方策において、認可保育所の整備を進めることにより、その施設分の延長保育利用定員数が増加します。3地域とも5カ年すべてにおいて量の見込みを上回る計画となっています。



(3)①放課後児童健全育成事業（学童クラブ）

確保方策の考え方

確保方策（学童クラブの定員数+暫定定員数）で不足する量の見込みについては、放課後子供教室（子どもの居場所「プレディ」）との連携で対応するものとします。

事業の量の見込みと確保方策

●量の見込み

| 学童クラブ入所希望者数 (人) | 2020年度 (令和2年度) | 2021年度 (令和3年度) | 2022年度 (令和4年度) | 2023年度 (令和5年度) | 2024年度 (令和6年度) |
|--------------------|-------------------|-------------------|-------------------|-------------------|-------------------|
| 京橋地域 | 177 | 202 | 219 | 232 | 244 |
| 1年生 | 68 | 84 | 83 | 87 | 91 |
| 2年生 | 52 | 57 | 69 | 68 | 72 |
| 3年生 | 35 | 35 | 39 | 47 | 46 |
| 4年生 | 15 | 18 | 19 | 20 | 24 |
| 5年生 | 5 | 6 | 7 | 7 | 8 |
| 6年生 | 2 | 2 | 2 | 3 | 3 |
| 日本橋地域 | 146 | 166 | 180 | 188 | 200 |
| 1年生 | 64 | 75 | 78 | 79 | 86 |
| 2年生 | 54 | 57 | 66 | 69 | 71 |
| 3年生 | 22 | 27 | 28 | 32 | 34 |
| 4年生 | 4 | 5 | 6 | 6 | 7 |
| 5年生 | 1 | 1 | 1 | 1 | 1 |
| 6年生 | 1 | 1 | 1 | 1 | 1 |
| 月島地域 | 569 | 606 | 645 | 686 | 744 |
| 1年生 | 267 | 287 | 302 | 312 | 345 |
| 2年生 | 183 | 197 | 212 | 230 | 241 |
| 3年生 | 87 | 90 | 97 | 107 | 117 |
| 4年生 | 26 | 25 | 26 | 29 | 32 |
| 5年生 | 5 | 6 | 6 | 6 | 7 |
| 6年生 | 1 | 1 | 2 | 2 | 2 |

●確保方策

| | | 2020年度 (令和2年度) | 2021年度 (令和3年度) | 2022年度 (令和4年度) | 2023年度 (令和5年度) | 2024年度 (令和6年度) |
|-------|----------|-------------------|-------------------|-------------------|-------------------|-------------------|
| 京橋地域 | 児童館数（館） | 2 | 2 | 2 | 2 | 2 |
| | クラブ数 | 3 | 3 | 3 | 3 | 3 |
| | 定員数（人） | 110 | 110 | 110 | 110 | 110 |
| | 暫定定員数（人） | 10 | 10 | 10 | 10 | 10 |
| 日本橋地域 | 児童館数（館） | 2 | 2 | 2 | 2 | 2 |
| | クラブ数 | 2 | 2 | 2 | 2 | 2 |
| | 定員数（人） | 80 | 80 | 80 | 80 | 80 |
| | 暫定定員数（人） | 5 | 5 | 5 | 5 | 5 |
| 月島地域 | 児童館数（館） | 4 | 4 | 4 | 4 | 4 |
| | クラブ数 | 8 | 8 | 8 | 8 | 8 |
| | 定員数（人） | 320 | 320 | 320 | 320 | 320 |
| | 暫定定員数（人） | 60 | 60 | 60 | 60 | 60 |

※ 暫定定員数：当該年度の応募状況により、暫定的に拡大する定員枠

確保方策一量の見込みで不足する分は次頁の放課後子供教室（子どもの居場所「プレディ」）の量の見込みに含まれます。



学童クラブ



②放課後子供教室（子どもの居場所「プレディ」）

確保方策の考え方

学童クラブ待機児にも対応できるよう一層の連携を行い、開設時間を学童クラブと同様に、土曜日・長期休業日の開始時間については午前8時30分とし、平日・長期休業日（土曜日は除く）の終了時間については午後7時30分まで延長して、実施します。

現在開設している12校のほか、2023（令和5）年度に月島地域に1校開設し、受入数を拡充する予定です。

事業の量の見込みと確保方策

●量の見込み

| プレディ利用登録者数（人） | 2020年度 （令和2年度） | 2021年度 （令和3年度） | 2022年度 （令和4年度） | 2023年度 （令和5年度） | 2024年度 （令和6年度） |
|---------------|-------------------|-------------------|-------------------|-------------------|-------------------|
| 京橋地域 | 909 | 1,010 | 1,104 | 1,190 | 1,263 |
| 日本橋地域 | 1,242 | 1,361 | 1,482 | 1,618 | 1,759 |
| 月島地域 | 2,022 | 2,160 | 2,261 | 2,398 | 2,610 |

●確保方策

| | | 2020年度 （令和2年度） | 2021年度 （令和3年度） | 2022年度 （令和4年度） | 2023年度 （令和5年度） | 2024年度 （令和6年度） |
|-------|-------------|-------------------|-------------------|-------------------|-------------------|-------------------|
| 京橋地域 | 実施校数（校） | 4 | 4 | 4 | 4 | 4 |
| | 想定利用登録者数（人） | 988 | 1,097 | 1,200 | 1,293 | 1,372 |
| 日本橋地域 | 実施校数（校） | 3 | 3 | 3 | 3 | 3 |
| | 想定利用登録者数（人） | 1,467 | 1,607 | 1,750 | 1,910 | 2,077 |
| 月島地域 | 実施校数（校） | 5 | 5 | 5 | 6 | 6 |
| | 想定利用登録者数（人） | 3,003 | 3,208 | 3,358 | 3,561 | 3,876 |

現在開設している12校に加え、2023（令和5）年度に月島地域に開設する1校での想定利用登録者数を確保方策とし、5カ年の量の見込みを上回る計画となっています。

(4) 子育て短期支援事業（子どもショートステイ）

確保方策の考え方

1日の定員を6人とし、年間（365日）通じて対応することで最大2,190人を受入れが可能な体制を確保します。

事業の量の見込みと確保方策

●量の見込み

| | 2020年度 (令和2年度) | 2021年度 (令和3年度) | 2022年度 (令和4年度) | 2023年度 (令和5年度) | 2024年度 (令和6年度) |
|------------------------------|-------------------|-------------------|-------------------|-------------------|-------------------|
| 年間利用延べ人数見込み (年間延べ宿泊日数見込み) | 87 | 91 | 94 | 100 | 106 |

●確保方策

| | 2020年度 (令和2年度) | 2021年度 (令和3年度) | 2022年度 (令和4年度) | 2023年度 (令和5年度) | 2024年度 (令和6年度) |
|---------------------------------|-------------------|-------------------|-------------------|-------------------|-------------------|
| 定員数（人） | 養護施設 1 | 養護施設 1 | 養護施設 1 | 養護施設 1 | 養護施設 1 |
| | 乳児院 1 | 乳児院 1 | 乳児院 1 | 乳児院 1 | 乳児院 1 |
| | 協力家庭 4 | 協力家庭 4 | 協力家庭 4 | 協力家庭 4 | 協力家庭 4 |
| 定員数計（人） | 6 | 6 | 6 | 6 | 6 |
| 年間利用定員延べ人数 箇所ごとの定員×年間開設日数の合計 | 2,190 | 2,190 | 2,190 | 2,190 | 2,190 |

現在の施設および協力家庭の規模で設定する確保方策で、量の見込みを上回る計画となっています。



(5) 幼稚園預かり保育

確保方策の考え方

区立幼稚園では、各地域1園ずつ、1日あたり30人の定員数を確保し、土日、祝日を除く年間245日対応することで各地域7,350人の受け入れが可能な体制を確保します。

また、日本橋地域においては、2021（令和3）年度から阪本こども園（仮称）で新たに45人の定員数を確保し、18,375人まで受け入れが可能な体制を確保します。

さらに、2023（令和5）年度に公私連携幼保連携型認定こども園を月島地域に開設し、受入定員数を拡充する予定です。

事業の量の見込みと確保方策

●量の見込み

| 年間利用希望延べ人数 | 2020年度 (令和2年度) | 2021年度 (令和3年度) | 2022年度 (令和4年度) | 2023年度 (令和5年度) | 2024年度 (令和6年度) |
|------------|-------------------|-------------------|-------------------|-------------------|-------------------|
| 京橋地域 | 5,835 | 6,197 | 6,632 | 6,979 | 7,211 |
| 日本橋地域 | 7,731 | 8,227 | 8,514 | 8,775 | 8,788 |
| 月島地域 | 5,515 | 5,610 | 5,605 | 6,027 | 6,590 |

●確保方策

| | | 2020年度 (令和2年度) | 2021年度 (令和3年度) | 2022年度 (令和4年度) | 2023年度 (令和5年度) | 2024年度 (令和6年度) |
|-------|------------------------------|-------------------|-------------------|-------------------|-------------------|-------------------|
| 京橋地域 | 実施園数（園）A | 1 | 1 | 1 | 1 | 1 |
| | 1園あたり利用定員（人） （登録利用＋一時利用）B | 30 | 30 | 30 | 30 | 30 |
| | 年間実施日数245日×B （受入人数最大値） | 7,350 | 7,350 | 7,350 | 7,350 | 7,350 |
| 日本橋地域 | 実施園数（園）A | 1 | 2 | 2 | 2 | 2 |
| | 1園あたり利用定員（人） （登録利用＋一時利用）B | 30 | 75 | 75 | 75 | 75 |
| | 年間実施日数245日×B （受入人数最大値） | 7,350 | 18,375 | 18,375 | 18,375 | 18,375 |
| 月島地域 | 実施園数（園）A | 1 | 1 | 1 | 1 | 1 |
| | 1園あたり利用定員（人） （登録利用＋一時利用）B | 30 | 30 | 30 | 30 | 30 |
| | 年間実施日数245日×B （受入人数最大値） | 7,350 | 7,350 | 7,350 | 7,350 | 7,350 |

現在実施している3園に加え、2021（令和3年）4月に開設する阪本こども園（仮称）に設定する確保方策で、量の見込みを上回る計画となっています。

(6) 一時預かり保育、子育て短期支援事業（トワイライトステイ）、 子育て援助活動支援事業（ファミリー・サポート・センター事業）

確保方策の考え方

一時預かり保育については、2020（令和2）年4月に開設する京橋地域の私立認可保育所および2021（令和3）年4月に開設する阪本こども園（仮称）において一時預かり保育を実施し、受入定員数を拡充する予定です。また、2023（令和5）年度に京橋地域および月島地域に1園ずつ整備予定の認定こども園において一時預かり保育を実施し、受入定員数をさらに拡充する予定です。

トワイライトステイについては、子ども家庭支援センター「きらら中央」および京橋こども園において、量の見込みに対応します。

ファミリー・サポート・センター事業では、提供会員の確保に努め、依頼に対応できるような体制を整えていきます。

事業の量の見込みと確保方策

●量の見込み

| 年間利用希望延べ人数 | 2020年度 (令和2年度) | 2021年度 (令和3年度) | 2022年度 (令和4年度) | 2023年度 (令和5年度) | 2024年度 (令和6年度) |
|-------------------|-------------------|-------------------|-------------------|-------------------|-------------------|
| 一時預かり保育 | 22,054 | 22,701 | 22,915 | 23,999 | 25,346 |
| トワイライトステイ | 2,057 | 2,182 | 2,281 | 2,422 | 2,592 |
| ファミリー・サポート・センター事業 | 7,182 | 7,521 | 7,760 | 8,203 | 8,735 |
| 合計 | 31,293 | 32,404 | 32,956 | 34,624 | 36,673 |

現在実施している各施設・事業に加え、2020（令和2）年4月に開設する京橋地域の私立認可保育所および2021（令和3）年4月に開設する阪本こども園（仮称）で実施する一時預かり保育等の規模に基づき設定する確保方策で、量の見込みを上回る計画となっています。



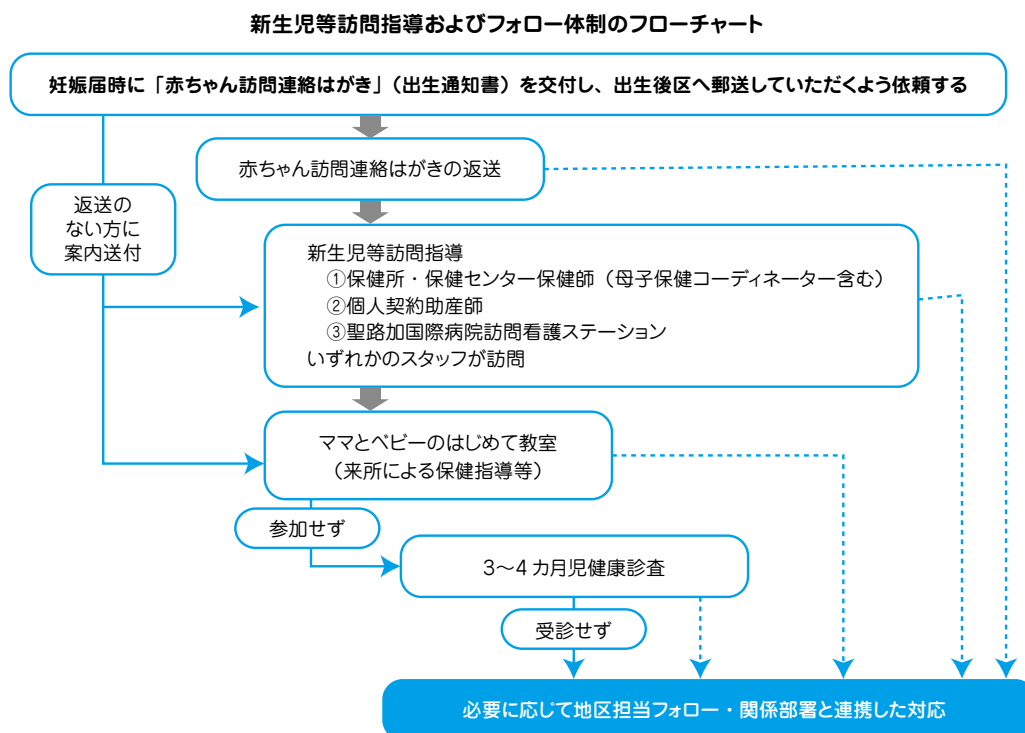
●確保方策

| | | 2020年度 (令和2年度) | 2021年度 (令和3年度) | 2022年度 (令和4年度) | 2023年度 (令和5年度) | 2024年度 (令和6年度) | |
|--------------------------------------|--------------------|--------------------------------|-------------------|-------------------|-------------------|-------------------|--------|
| 一時預かり保育 | きらら中央 | 1日の定員 A | 22 | 22 | 22 | 22 | 22 |
| | | 1日の受入可能人数（一時保育定員×1.8）+緊急保育定員 B | 38 | 38 | 38 | 38 | 38 |
| | | 年間開設日数（概数） C | 345 | 345 | 345 | 345 | 345 |
| | | 年間最大受入可能延人数 B×C | 13,110 | 13,110 | 13,110 | 13,110 | 13,110 |
| | 日本橋分室 | 1日の定員 A | 6 | 6 | 6 | 6 | 6 |
| | | 1日の受入可能人数（一時保育定員×2）+緊急保育定員 B | 11 | 11 | 11 | 11 | 11 |
| | | 年間開設日数（概数） C | 240 | 240 | 240 | 240 | 240 |
| | | 年間最大受入可能延人数 B×C | 2,640 | 2,640 | 2,640 | 2,640 | 2,640 |
| | 十思分室 | 1日の定員 A | 9 | 9 | 9 | 9 | 9 |
| | | 1日の受入可能人数（一時保育定員×1.8）+緊急保育定員 B | 15 | 15 | 15 | 15 | 15 |
| | | 年間開設日数（概数） C | 240 | 240 | 240 | 240 | 240 |
| | | 年間最大受入可能延人数 B×C | 3,600 | 3,600 | 3,600 | 3,600 | 3,600 |
| | 京橋こども園 | 1日の定員 A | 17 | 17 | 17 | 17 | 17 |
| | | 1日の受入可能人数（一時保育定員×1.6）+緊急保育定員 B | 29 | 29 | 29 | 29 | 29 |
| | | 年間開設日数（概数） C | 365 | 365 | 365 | 365 | 365 |
| | | 年間最大受入可能延人数 B×C | 10,585 | 10,585 | 10,585 | 10,585 | 10,585 |
| | 晴海こども園 | 1日の定員 A | 15 | 15 | 15 | 15 | 15 |
| | | 1日の受入可能人数（一時保育定員×1.6）+緊急保育定員 B | 24 | 24 | 24 | 24 | 24 |
| | | 年間開設日数（概数） C | 290 | 290 | 290 | 290 | 290 |
| | | 年間最大受入可能延人数 B×C | 6,960 | 6,960 | 6,960 | 6,960 | 6,960 |
| 公私連携認定こども園等で実施する一時預かり保育（年間最大受入可能延人数） | | 1,825 | 5,425 | 5,425 | 5,425 | 5,425 | |
| 一時預かり保育 計 | | 38,720 | 42,320 | 42,320 | 42,320 | 42,320 | |
| トワイライトステイ | きらら中央 | 1日の定員 A | 20 | 20 | 20 | 20 | 20 |
| | | 年間開設日数（概数） B | 345 | 345 | 345 | 345 | 345 |
| | | 年間最大受入可能延人数 A×B | 6,900 | 6,900 | 6,900 | 6,900 | 6,900 |
| | 京橋こども園 | 1日の定員 A | 10 | 10 | 10 | 10 | 10 |
| | | 年間開設日数（概数） B | 345 | 345 | 345 | 345 | 345 |
| | | 年間最大受入可能延人数 A×B | 3,450 | 3,450 | 3,450 | 3,450 | 3,450 |
| トワイライトステイ 計 | | 10,350 | 10,350 | 10,350 | 10,350 | 10,350 | |
| ファミリー・サポーター・センター事業 | 提供会員数（人） A | 264 | 264 | 264 | 264 | 264 | |
| | 両方会員数（人） B | 183 | 183 | 183 | 183 | 183 | |
| | 稼働日数（人） C | 365 | 365 | 365 | 365 | 365 | |
| | 年間最大受入可能延人数（A+B）×C | 163,155 | 163,155 | 163,155 | 163,155 | 163,155 | |
| | 活動可能件数（H30年度実績より） | 5,400 | 5,400 | 5,400 | 5,400 | 5,400 | |
| | 合計 | 54,470 | 58,070 | 58,070 | 58,070 | 58,070 | |

(7) 乳児家庭全戸訪問事業（新生児等訪問指導）

確保方策の考え方

4カ月までの乳児および母親の状況把握ができるよう、以下のフローチャートに基づき実施していきます。



事業の量の見込みと確保方策

●量の見込み

生後28日以内の新生児および4カ月までの乳児を対象とします。

【参考】

| | 2020年度 (令和2年度) | 2021年度 (令和3年度) | 2022年度 (令和4年度) | 2023年度 (令和5年度) | 2024年度 (令和6年度) |
|------------|-------------------|-------------------|-------------------|-------------------|-------------------|
| 0歳児人口推計(人) | 2,106 | 2,116 | 2,092 | 2,181 | 2,301 |

●確保方策

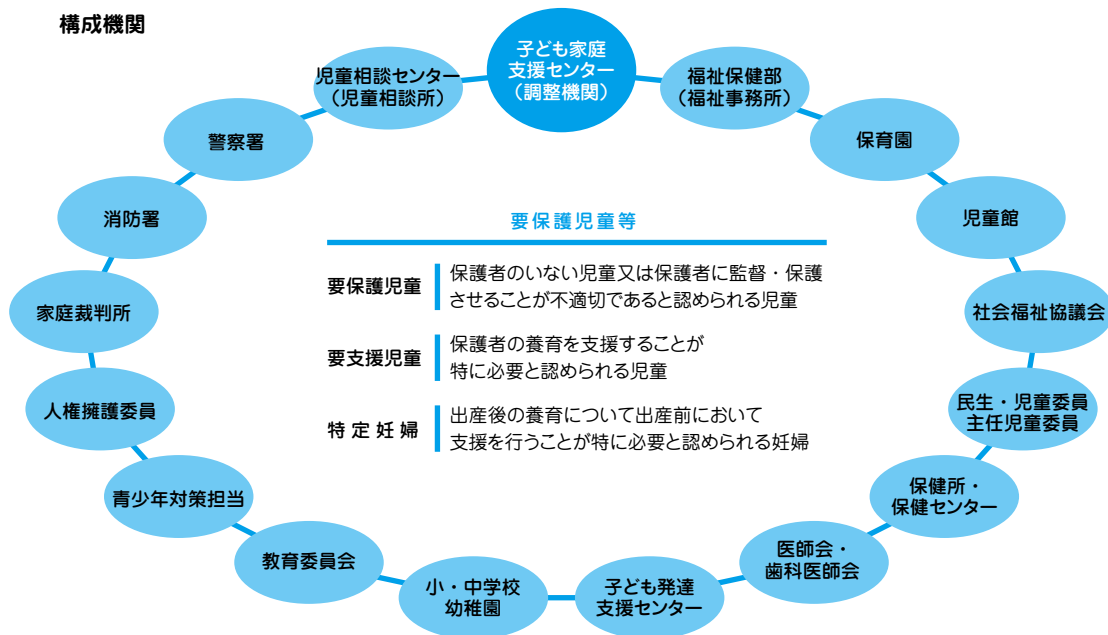
| | 2020年度 (令和2年度) | 2021年度 (令和3年度) | 2022年度 (令和4年度) | 2023年度 (令和5年度) | 2024年度 (令和6年度) |
|------|--|-------------------|-------------------|-------------------|-------------------|
| 実施体制 | 1 訪問人員 40人程度(保健師、個人契約助産師、聖路加国際病院訪問看護ステーション) 2 実施機関 ①中央区保健所 ②日本橋保健センター ③月島保健センター 3 訪問事業以外のフォロー体制 ママとベビーのはじめて教室、乳児健診等の機会に行う。 ※フローチャートは上図のとおり | | | | |



(8) 養育支援訪問事業および要保護児童対策地域協議会その他の者による要保護児童等に対する支援に資する事業

確保方策の考え方

児童虐待の予防、早期発見や子どもの適切な保護のために子ども家庭支援センター「きらら中央」や、センターを調整機関とした「要保護児童対策地域協議会」の運営を推進します。協議会は下図のような関係機関と、民生・児童委員や福祉団体などから構成され、相互に連絡を取り合い、情報の交換や支援に関する協議を行うことで、児童虐待を防止します。



事業の量の見込みと確保方策

養育支援が必要な家庭への個別対応、虐待予防・早期発見という事業の性質上、量の見込みは設定しません。

●確保方策

| | 2020年度 (令和2年度) | 2021年度 (令和3年度) | 2022年度 (令和4年度) | 2023年度 (令和5年度) | 2024年度 (令和6年度) |
|------|---|-------------------|-------------------|-------------------|-------------------|
| 実施体制 | <p>【養育支援訪問】</p> <ol style="list-style-type: none"> 1. アセスメントシートを用いた調査および聞き取り 2. 養育支援訪問事業検討会議（援助方針の検討） ※保健所・保健センター等との協議 3. 支援計画書作成 4. 養育支援の実施 <ol style="list-style-type: none"> ①子ども家庭支援センター相談員または保健所・保健センター保健師による訪問相談 ②ヘルパーによる育児、養育および家事援助 <p>【要保護児童対策地域協議会】</p> <ul style="list-style-type: none"> ・代表者会議 年1回開催 ・実務者会議 年4回開催（講演会1回含む） ・個別ケース検討会議 随時開催 | | | | |

(9) 地域子育て支援拠点事業（子育て交流サロン「あかちゃん天国」）

確保方策の考え方

各地域に拠点を確保し、1カ所あたり30～70人程度の利用者（1日の延べ人数）を、年末年始、祝日を除く年間345日受け入れることで、各地域の量の見込みに対応します。

事業の量の見込みと確保方策

●量の見込み

| 年間利用希望延べ人数（人） | 2020年度 （令和2年度） | 2021年度 （令和3年度） | 2022年度 （令和4年度） | 2023年度 （令和5年度） | 2024年度 （令和6年度） |
|---------------|-------------------|-------------------|-------------------|-------------------|-------------------|
| 京橋地域 | 26,745 | 28,772 | 29,681 | 29,649 | 29,266 |
| 日本橋地域 | 28,187 | 29,216 | 29,110 | 28,909 | 28,388 |
| 月島地域 | 59,109 | 59,511 | 58,994 | 64,160 | 72,010 |

●確保方策

| 拠点数（カ所） | 2020年度 （令和2年度） | 2021年度 （令和3年度） | 2022年度 （令和4年度） | 2023年度 （令和5年度） | 2024年度 （令和6年度） |
|---------|-------------------|-------------------|-------------------|-------------------|-------------------|
| 京橋地域 | 2 | 2 | 2 | 2 | 2 |
| 日本橋地域 | 2 | 2 | 2 | 2 | 2 |
| 月島地域 | 3 | 3 | 3 | 3 | 3 |

【参考】1カ所1回あたりの量の見込み（利用延べ人数）

| | | 2020年度 （令和2年度） | 2021年度 （令和3年度） | 2022年度 （令和4年度） | 2023年度 （令和5年度） | 2024年度 （令和6年度） |
|--|--------------------------------|-------------------|-------------------|-------------------|-------------------|-------------------|
| 京橋地域 （築地児童館・ 新川児童館） | 量の見込み再掲：年間利用 希望延べ人数（人）A | 26,745 | 28,772 | 29,681 | 29,649 | 29,266 |
| | 拠点数（カ所）B | 2 | 2 | 2 | 2 | 2 |
| | 開館日数（概数）C | 345 | 345 | 345 | 345 | 345 |
| | 1カ所日あたりの利用延べ人数 D（A / B / C） | 39 | 42 | 43 | 43 | 42 |
| 日本橋地域 （堀留町児童館・ 浜町児童館） | 量の見込み再掲：年間利用 希望延べ人数（人）A | 28,187 | 29,216 | 29,110 | 28,909 | 28,388 |
| | 拠点数（カ所）B | 2 | 2 | 2 | 2 | 2 |
| | 開館日数（概数）C | 345 | 345 | 345 | 345 | 345 |
| | 1カ所日あたりの利用延べ人数 D（A / B / C） | 41 | 42 | 42 | 42 | 41 |
| 月島地域 （子ども家庭 支援センター 「きらら中央」・ 月島児童館・ 晴海児童館） | 量の見込み再掲：年間利用 希望延べ人数（人）A | 59,109 | 59,511 | 58,994 | 64,160 | 72,010 |
| | 拠点数（カ所）B | 3 | 3 | 3 | 3 | 3 |
| | 開館日数（概数）C | 345 | 345 | 345 | 345 | 345 |
| | 1カ所日あたりの利用延べ人数 D（A / B / C） | 57 | 57 | 57 | 62 | 70 |



(10) 病児保育事業（病児・病後児保育事業）

確保方策の考え方

年間開業日数および定員数から、受入最大枠が京橋地域では1,500人日、日本橋地域では940人日、月島地域では2,820人日と設定し、対応可能な体制を確保します。

事業の量の見込みと確保方策

●量の見込み

| 年間利用希望延べ人数（日） | 2020年度 （令和2年度） | 2021年度 （令和3年度） | 2022年度 （令和4年度） | 2023年度 （令和5年度） | 2024年度 （令和6年度） |
|---------------|-------------------|-------------------|-------------------|-------------------|-------------------|
| 京橋地域 | 1,123 | 1,220 | 1,290 | 1,336 | 1,358 |
| 日本橋地域 | 669 | 715 | 741 | 762 | 771 |
| 月島地域 | 1,214 | 1,245 | 1,266 | 1,366 | 1,504 |

●確保方策

| | | 2020年度 （令和2年度） | 2021年度 （令和3年度） | 2022年度 （令和4年度） | 2023年度 （令和5年度） | 2024年度 （令和6年度） |
|--------------------------------------|--------------------------------------|-------------------|-------------------|-------------------|-------------------|-------------------|
| 京橋地域 （聖路加 ナーサリー） | 量の見込み再掲： 年間利用希望延べ人数A | 1,123 | 1,220 | 1,290 | 1,336 | 1,358 |
| | 受入最大枠（人日） 定員1日6人×開業日数（概数）250日 | 1,500 | 1,500 | 1,500 | 1,500 | 1,500 |
| | 1日あたりの利用延べ人数 B（A／250日） | 4.5 | 4.9 | 5.2 | 5.3 | 5.4 |
| | 1日あたりの定員（人） | 6 | 6 | 6 | 6 | 6 |
| 日本橋地域 （ニチキッズ さわやか日本橋 浜町保育園） | 量の見込み再掲： 年間利用希望延べ人数A | 669 | 715 | 741 | 762 | 771 |
| | 受入最大枠（人日） 定員1日4人×開業日数（概数）235日 | 940 | 940 | 940 | 940 | 940 |
| | 1日あたりの利用延べ人数 B（A／235日） | 2.8 | 3.0 | 3.2 | 3.2 | 3.3 |
| | 1日あたりの定員（人） | 4 | 4 | 4 | 4 | 4 |
| 月島地域 （勝どき小児 クリニック・ ゆめみらい） | 量の見込み再掲： 年間利用希望延べ人数A | 1,214 | 1,245 | 1,266 | 1,366 | 1,504 |
| | 受入最大枠（人日） 定員1日6人×開業日数（概数）235日×2カ所 | 2,820 | 2,820 | 2,820 | 2,820 | 2,820 |
| | 1日あたりの利用延べ人数 B（A／235日） | 5.2 | 5.3 | 5.4 | 5.8 | 6.4 |
| | 1日あたりの定員 （6人×2カ所）（人） | 12 | 12 | 12 | 12 | 12 |

上表で算出した1日あたりの利用延べ人数（量の見込み）は、1日あたり定員と比べても概ね対応できる規模となっています。

(11) 妊婦健康診査

確保方策の考え方

聖路加国際病院ほか妊婦健康診査実施医療機関に委託して、必要な妊婦健康診査を実施します。

事業の量の見込みと確保方策

●量の見込み

| | | 2020年度 (令和2年度) | 2021年度 (令和3年度) | 2022年度 (令和4年度) | 2023年度 (令和5年度) | 2024年度 (令和6年度) |
|----------------------|---------------|-------------------|-------------------|-------------------|-------------------|-------------------|
| 妊婦健康診 受診件数 (件) | 1回目 | 2,454 | 2,466 | 2,438 | 2,541 | 2,681 |
| | 2～14回目 (延べ件数) | 21,257 | 21,358 | 21,116 | 22,014 | 23,226 |

●確保方策

| | 2020年度 (令和2年度) | 2021年度 (令和3年度) | 2022年度 (令和4年度) | 2023年度 (令和5年度) | 2024年度 (令和6年度) |
|------|--|-------------------|-------------------|-------------------|-------------------|
| 実施体制 | <p>1 実施場所</p> <p>① 都内妊婦健康診査委託医療機関（区内委託医療機関は聖路加国際病院ほか11医療機関）</p> <p>② その他医療機関（妊婦健康診査受診票が利用できない妊婦健康診査実施医療機関での受診については、後日償還払いで対応）</p> <p>2 検査項目</p> <p>① 1回目 問診、体重測定、血圧測定、尿検査（糖、蛋白定性）、血液型（ABO、Rh）、貧血、血糖、不規則抗体、HIV抗体、梅毒血清反応検査、HBs抗原検査、風疹抗体価検査、C型肝炎検査</p> <p>② 2回目から14回目 【毎回】 問診、体重測定、血圧測定、尿検査（糖、蛋白定性）、保健指導 【週数等に応じ、各回1項目】 クラミジア抗原検査、経膈超音波検査、HTLV-1抗体、貧血、血糖、B群溶連菌、NST（ノン・ストレス・テスト）</p> <p>③ 妊娠期間中に1回 妊婦超音波検査、妊婦子宮頸がん検査</p> | | | | |

(12) 実費徴収に係る補足給付を行う事業

確保方策の考え方

保育所・幼稚園などに通う子どもの保護者が支払う日用品・文房具・教材費・行事への参加費用等の実費の一部を補助していきます。

事業の量の見込みと確保方策

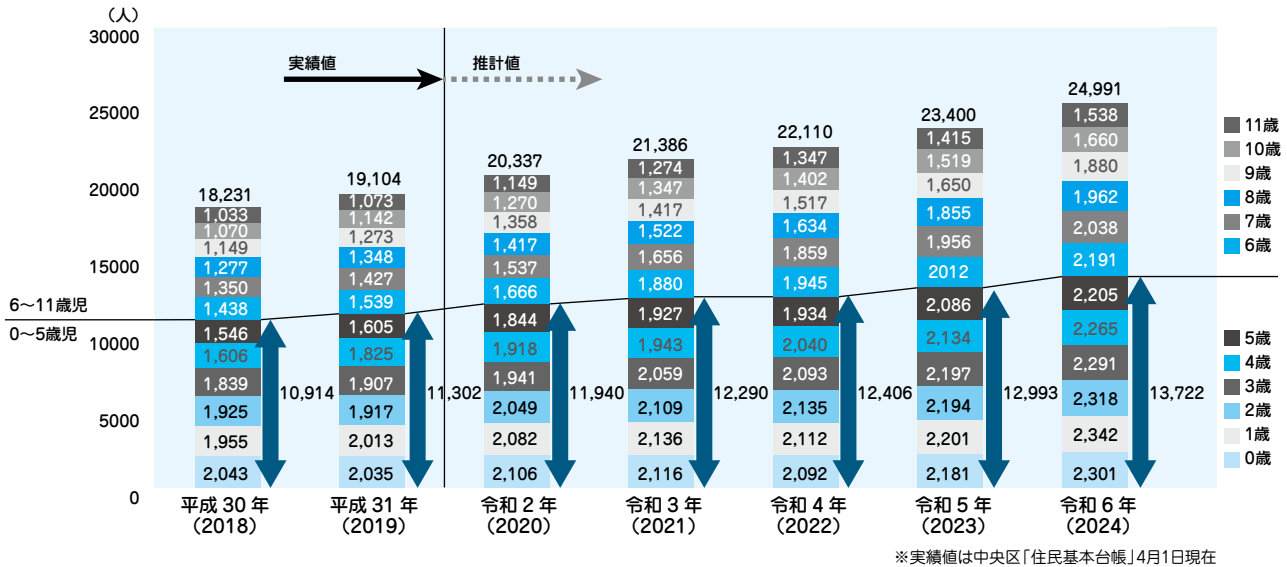
事業の性質上、量の見込みは設定しません。



3 本計画で取り扱う人口推計

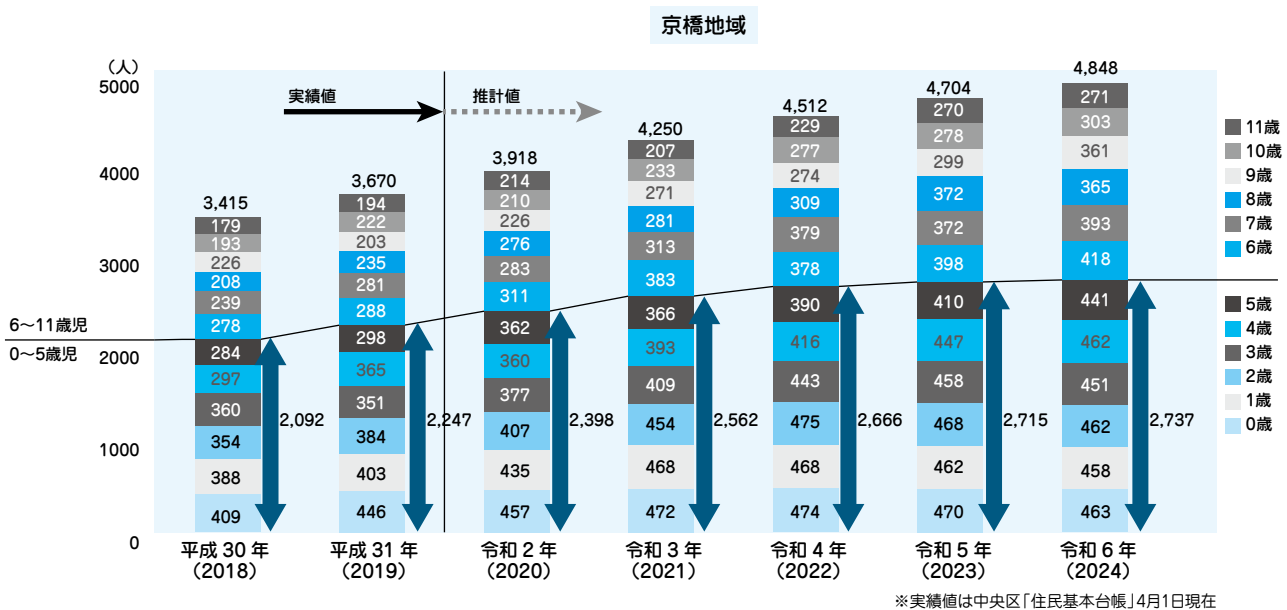
本計画では、平成31（2019）年4月1日の住民基本台帳人口を基準とし、直近の開発動向などの要素を取り入れて算出した人口推計を用いています。

近年のマンション開発等による人口増加の傾向や、東京2020オリンピック・パラリンピック競技大会終了後の晴海地区における住宅開発による人口増加の見込みなどを反映させたところ、増加傾向は今後も続き、令和6（2024）年は乳幼児・小学校児童の人口は24,991人と推計されています。

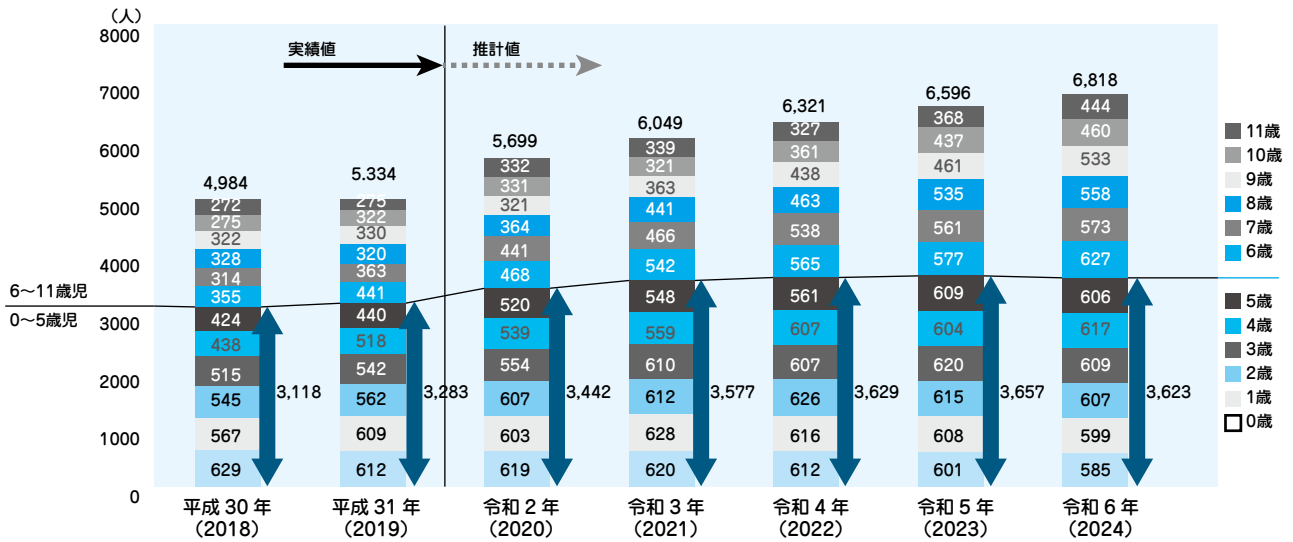


地域別の平成31年実績値をみると、月島地域が約5割を占めており、次いで日本橋地域で約3割となっています。

京橋、日本橋、月島の3地域の推計値をみると、全ての地域において令和2年以降も増加傾向が続き、特に月島地域の伸びが、3地域の中でも大きく、平成31年に比べ令和6年には0～5歳の人口が約1.3倍になると推測されます。

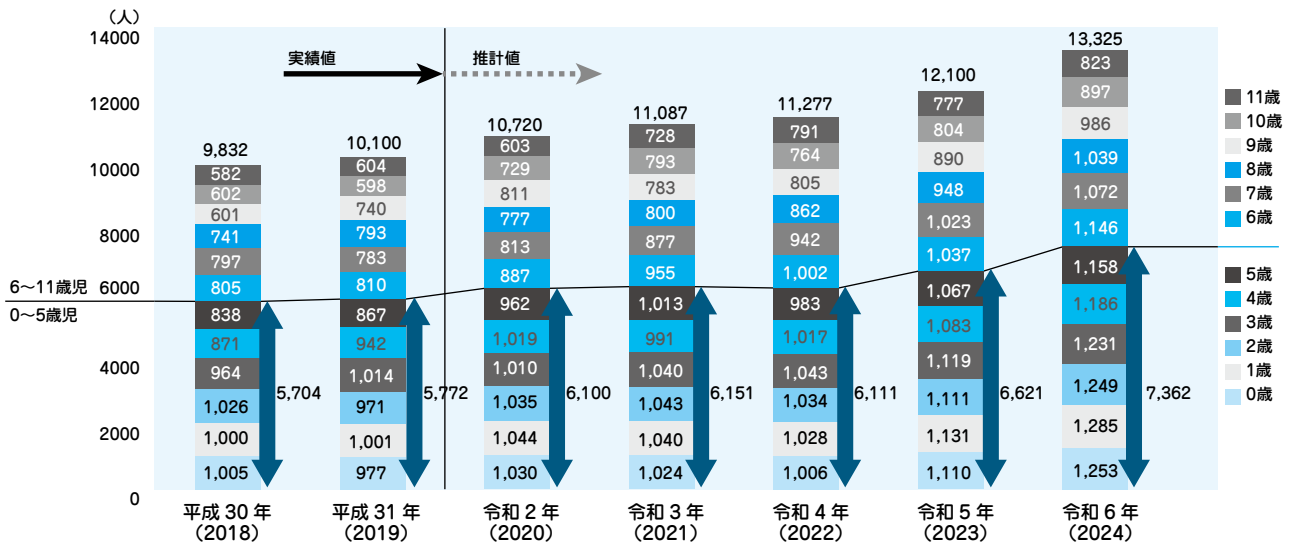


日本橋地域



*実績値は中央区「住民基本台帳」4月1日現在

月島地域



*実績値は中央区「住民基本台帳」4月1日現在

