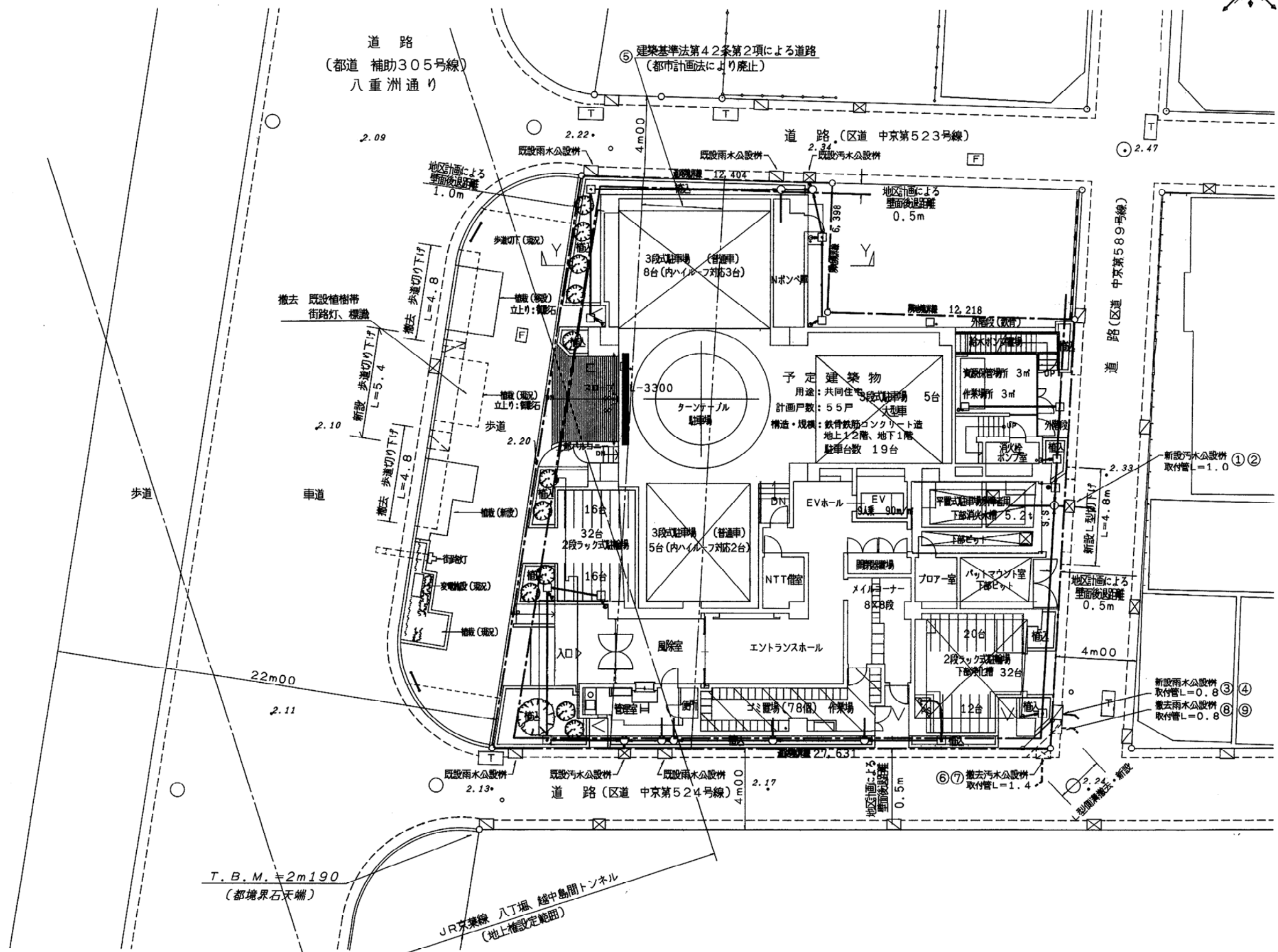

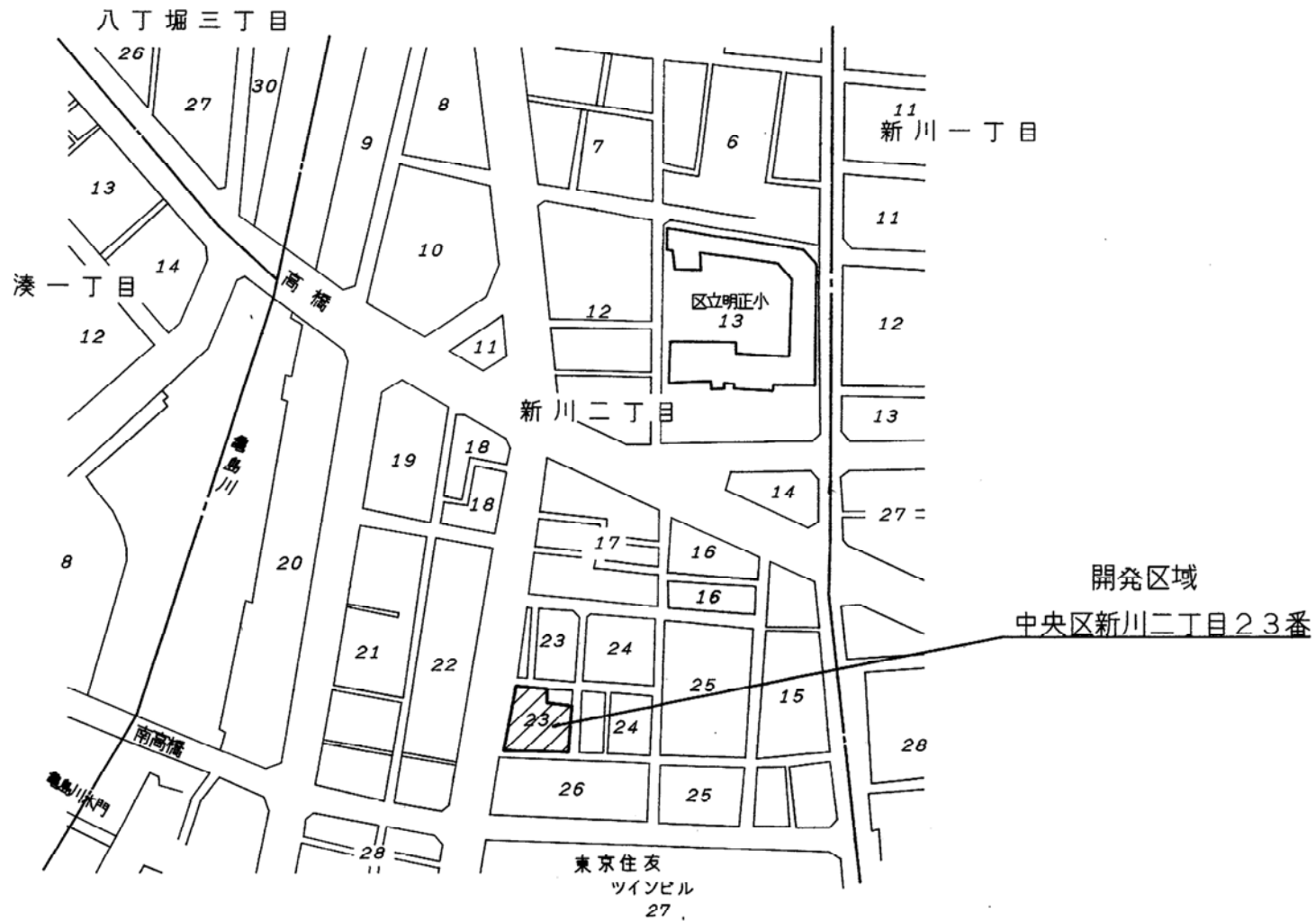


開 発 登 録 簿

開 発 登 録 簿 調 書			
開 発 許 可 番 号	平成 12 年 11 月 7 日		第 9 号
開 発 区 域 に 含 ま れ る 地 域 の 名 称	中央区新川二丁目116番2 116番2、116番3 122番1、122番2 122番5、122番7 122番9、122番12 130番2、130番4	開 発 区 域 面 積	654.43㎡
開 発 許 可 を 受 け た 者 の 住 所 及 び 氏 名	東京都千代田区丸の内二丁目7番3号 TEL 03-3287-5497 三菱地所株式会社		
(工 事 施 工 者 の 住 所) (及 び 氏 名)	(東京都中央区京橋一丁目7番1号 TEL 03-3206-7129) 戸田建設株式会社		
予 定 建 築 物 の 用 途	共同住宅	検 査 済 証 発 行 年 月 日	平 成 年 月 日
		工 事 完 了 公 告 年 月 日	平成 12 年 11 月 24 日
法 第 4 1 条 第 1 項 の 規 定 に よ る 制 限 の 内 容	敷 地 面 積 に 対 す る 建 築 面 積 の 割 合	高 さ	壁 面 の 位 置
許 可 に 基 つ く 地 位 の 承 継	TEL		
変 更 事 項			
備 考			



土地利用計画図 1/200



付近見取図 1/3000

公図No. 91



公図写 1/600

新旧公共施設対照表

種類	概要	要			構造	管理者	用地の帰属	適	要
		幅員・寸法	延長	面積					
新設及び付け替え	汚水枡	①	φ500	1基	鉄筋コンクリート	申請者	中央区		
	同上取付管	②	φ150	1.0	硬質塩化ビニール管	申請者	中央区		
	L型雨水枡	③	φ500	1基	鉄筋コンクリート	中央区	中央区		
	同上取付管	④	φ200	0.8	硬質塩化ビニール管	中央区	中央区		
廃止	建築基準法第42条第2項による道路	⑤	4.0m	28.2 ^m	112.82 ^m	申請者	申請者		
	L型汚水枡	⑥	φ500	1基	鉄筋コンクリート	下水道局			
	同上取付管	⑦	φ150	1.4	鉄筋コンクリート	下水道局			
	L型雨水枡	⑧	φ500	1基	鉄筋コンクリート	中央区			
	同上取付管	⑨	φ200	0.8	鉄筋コンクリート	中央区			

凡例

記号	種別
—○—	開発区域界