

---

## 中央区

# 子育て支援に関するニーズ調査結果

## 報告書

---

平成 31（2019）年 3 月

中 央 区



# 目次

<b>I 調査の概要</b> .....	1
1. 調査の目的 .....	1
2. 調査の種類と実施方法 .....	1
3. 配布と回収状況 .....	1
4. 調査結果の見方 .....	2
<b>II 就学前児童保護者調査</b> .....	3
1. お子さんご家族の状況について .....	3
2. 子どもの育ちをめぐる環境について .....	6
3. 保護者の就労状況について .....	9
4. 平日の定期的な施設・事業の利用状況について .....	14
5. 平日夜間・土曜・休日などの「定期的」な施設・事業の利用希望について.....	39
6. 地域の子育て支援事業の利用状況について .....	45
7. 病気やケガの際の対応について .....	50
8. 不定期の子育て支援事業の利用について .....	54
9. 小学校就学後における放課後の過ごし方について【5歳児限定】 .....	61
10. 育児休業や短時間勤務制度など職場の両立支援制度について .....	68
11. 子育てに関する意識について .....	76
<b>III 小学校児童保護者調査</b> .....	87
1. お子さんご家族の状況について .....	87
2. 保護者の就労状況について .....	92
3. 地域の子育て支援事業の利用状況について .....	97
4. 病気やケガの際の対応について .....	100
5. 不定期の子育て支援事業の利用について .....	104
6. 放課後の過ごし方について .....	110
7. 子育てに関する意識について .....	119
<b>アンケート調査票</b> .....	129
就学前児童保護者調査 .....	129
小学校児童保護者調査 .....	140



# I 調査の概要

## 1. 調査の目的

本調査は、平成32年度（2020年度）から5年間を計画期間とする「第2期 中央区子ども・子育て支援事業計画」策定にあたり、区民の子育てニーズや確保を図るべき教育・保育施設や子育て支援サービスの量の見込みなどを算定する基礎資料とするため実施したものです。

## 2. 調査の種類と実施方法

本調査においては、対象者別に次の2種類の調査を実施しました。

調査の種類	調査の対象（母集団）	実施方法
就学前児童保護者調査	区内の就学前児童（0～5歳）の保護者	無作為抽出 5,500人 郵送による配布・回収
小学校児童保護者調査	区内の就学児童（小学1～6年生）の保護者	無作為抽出 3,500人 郵送による配布・回収

【調査基準日】平成30年10月1日

【調査期間】平成30年10月25日～11月15日

## 3. 配布と回収状況

調査票の配布と回収の状況は次のとおりです。

	配布数	回収数	回収率
就学前児童保護者調査	5,460票	2,970票	54.4%
小学校児童保護者調査	3,490票	1,905票	54.6%
合計	8,950票	4,875票	54.5%

アンケート対象母集団規模に対して、信頼度95%の条件の下で今回の回収数（標本数）での標本誤差について検証してみると就学前児童アンケートの最大標本誤差は±1.5%、小学生アンケートでは±1.9%、一般的に許容される最大標本誤差±5.0%の範囲内にあることから、統計的有意性は十分に確保されていると言えます。

## 4. 調査結果の見方

- ・ 各設問ごとにその設問内容を示すタイトルを付けています。
- ・ タイトルの横には、次の2つのデータを並べています。

①当該設問の回答対象者（限定設問である場合）


②質問形態（単回答、複数回答、数量回答、自由回答等）

単回答：「1つに○」など選択肢を1つ選ぶ質問形態

複数回答：「あてはまるものすべてに○」など2つ以上の選択を選ぶ質問形態

数量回答：日数や時間、回数などの数値を記入してもらう質問形態

自由回答：文章や単語などを自由に記載する質問形態

- ・ 集計結果のグラフ・表における“無回答”は、当該設問への無回答のほか、回答方法の誤り等を含んでいます。
- ・ 表やグラフにおいては、原則として各集計数の総回答対象者数に対する比率を表示しています。
- ・ 集計は、小数点第二位以下を四捨五入して算出しているため、合計が100%にならない場合があります。
- ・ 各設問の選択肢等について、その意味を損なわない程度に表現を簡略化している場合があります。
- ・ クロス集計表は、トップ一項目のセルに  で着色しています。

## II 就学前児童保護者調査

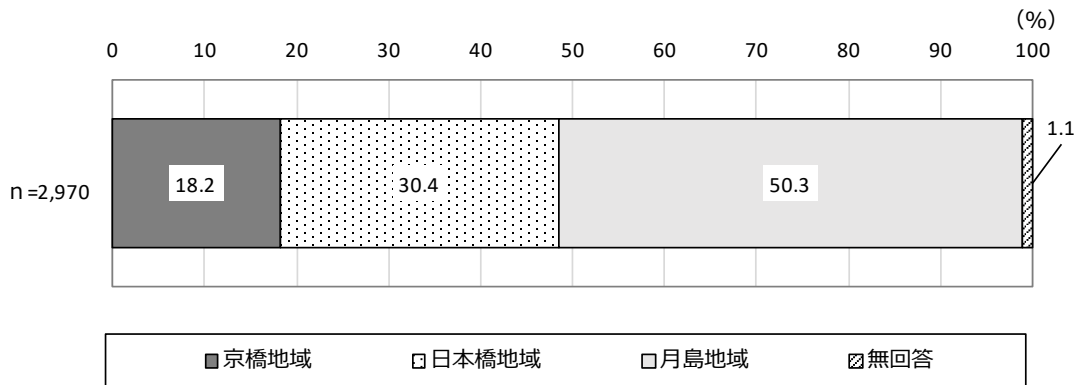




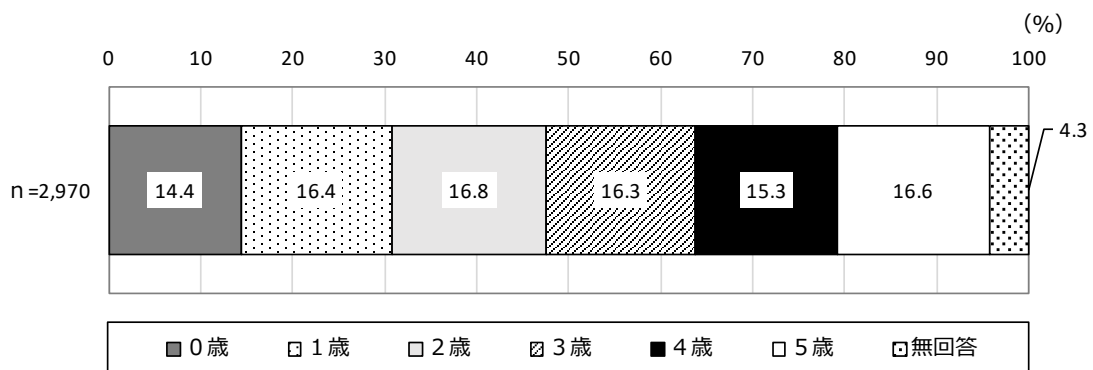
## II 就学前児童保護者調査

### 1. お子さんご家族の状況について

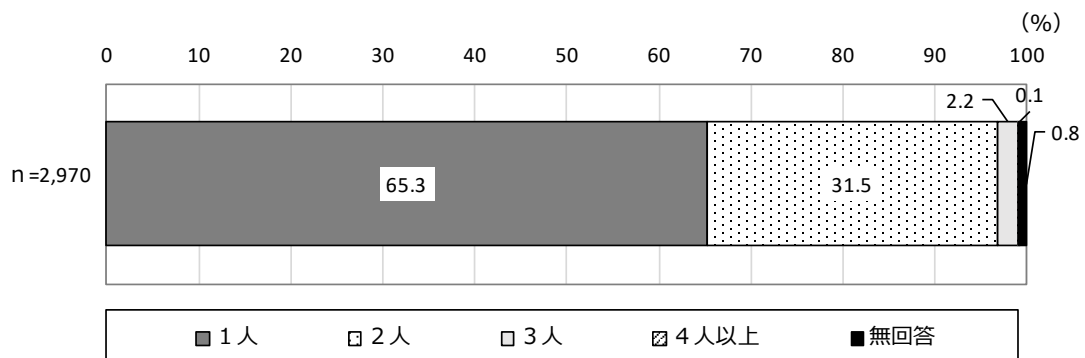
#### 問1 住まいの地域（単回答）



#### 問2 子どもの年齢（数量回答）

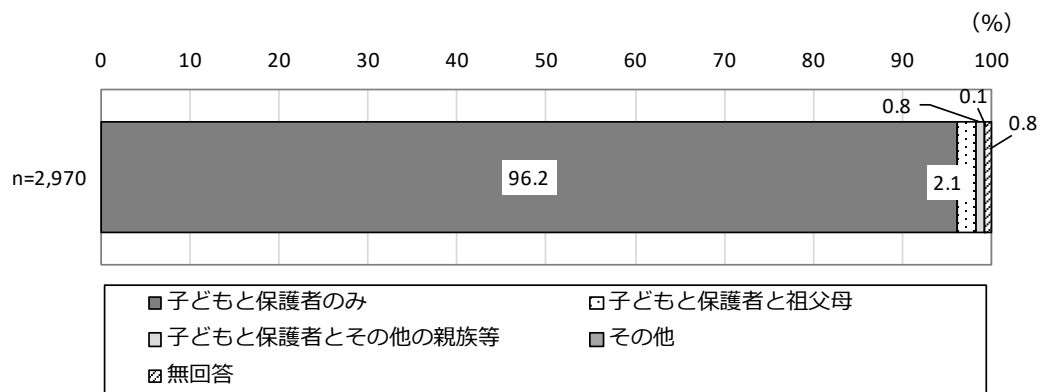


#### 問3 子どもの人数（数量回答）

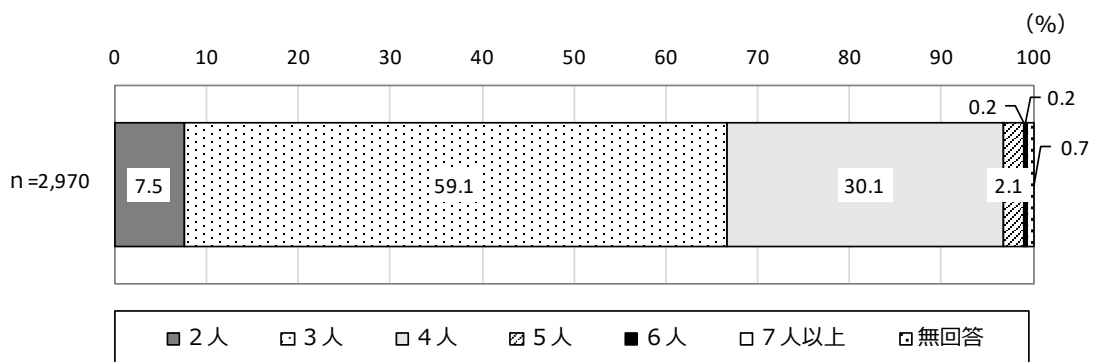


## II 就学前児童保護者調査

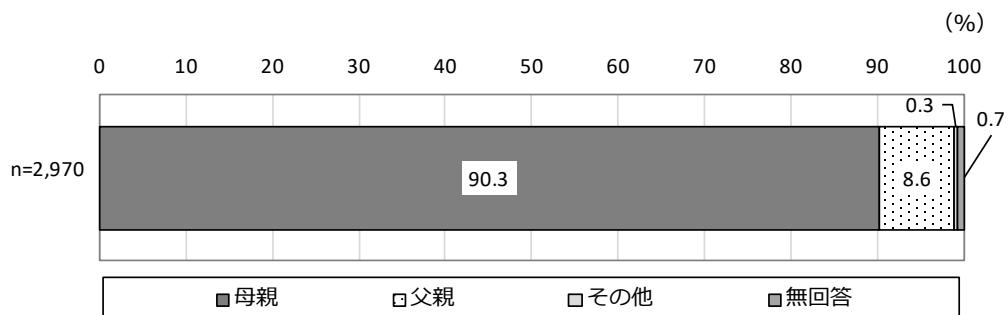
### 問4 家族構成（単回答）



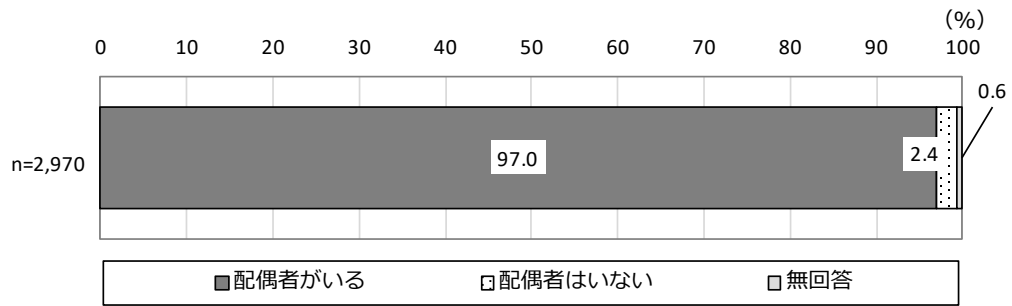
### 問5 世帯員の人数（数量回答）



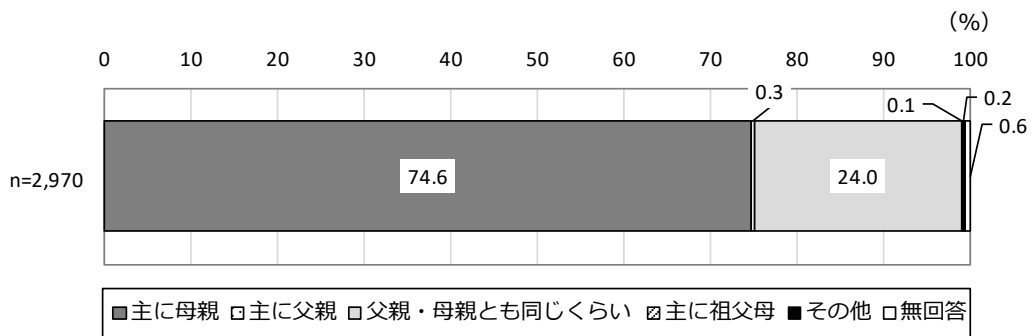
### 問6 回答者（単回答）



問7 回答者の配偶関係（単回答）



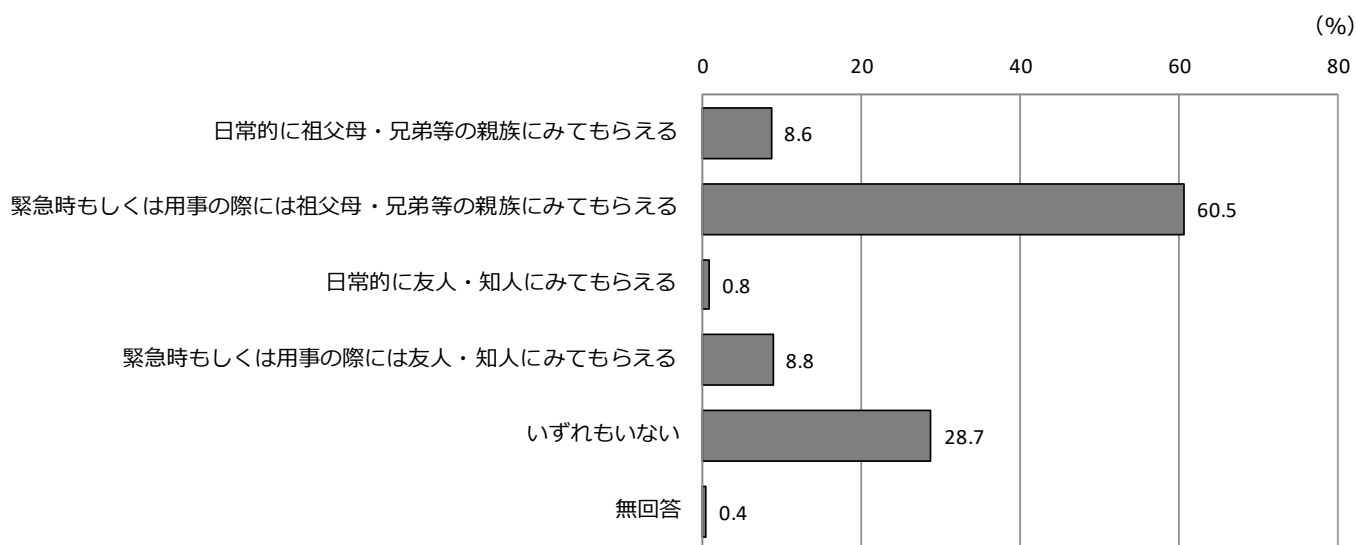
問8 子育てを主に行っている人（単回答）



## 2. 子どもの育ちをめぐる環境について

### 問9 子どもを保護者に代わってみてる親族・知人の有無（複数回答）

- ・「緊急時もしくは用事の際には祖父母・兄弟等の親族にみてもらえる」が60.5%で最も多く、次いで「いずれもない」が28.7%、「緊急時もしくは用事の際には友人・知人にみてもらえる」が8.8%の順となっています。
- ・「いずれもない」については、子どもの年齢別にみると“0歳”の36.1%が最も高くなっています。

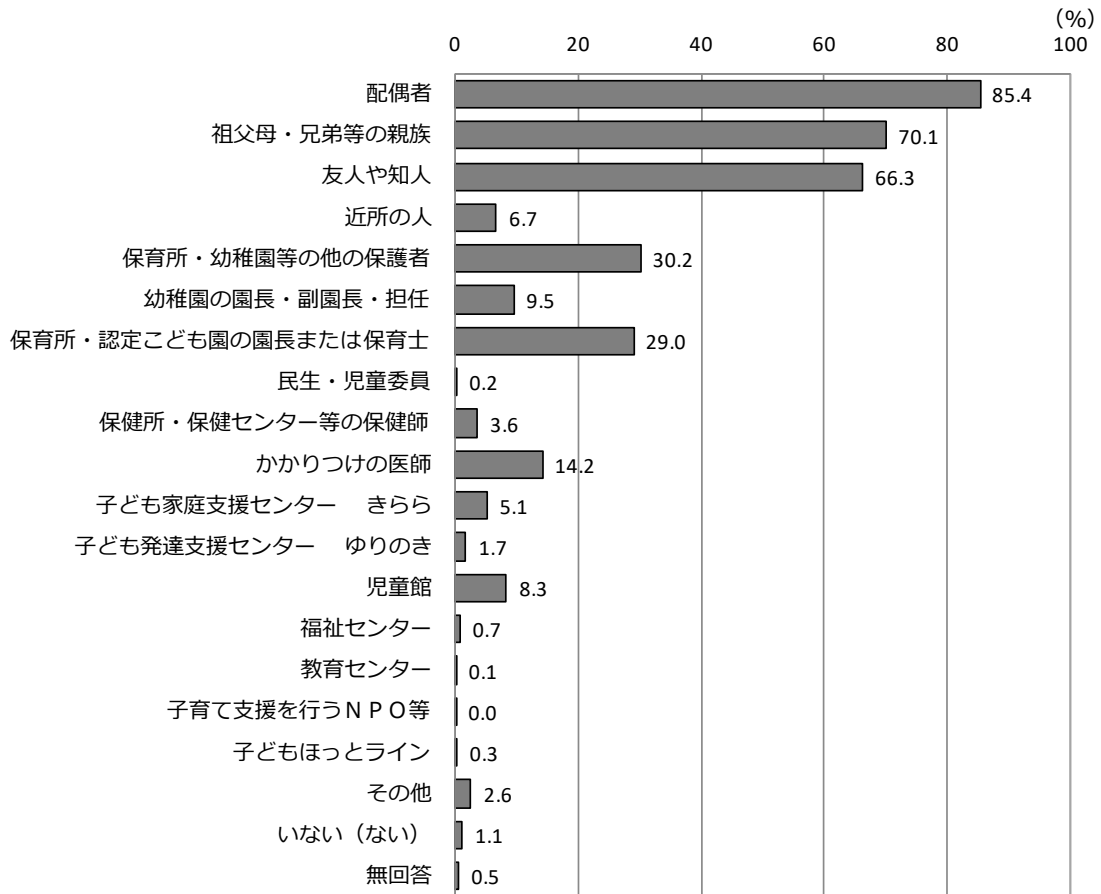


n=2,970

	合計	問9 子どもを保護者に代わってみてる親族・知人の有無					無回答	
		日常的に祖父母・兄弟等の親族にみてもらえる	緊急時もしくは用事の際には祖父母・兄弟等の親族にみてもらえる	日常的に友人・知人にみてもらえる	緊急時もしくは用事の際には友人・知人にみてもらえる	いずれもない		
全体	2,970 100.0	255 8.6	1,797 60.5	24 0.8	261 8.8	852 28.7	12 0.4	
子どもの年齢	0歳	427 100.0	27 6.3	244 57.1	2 0.5	18 4.2	154 36.1	1 0.2
	1歳	486 100.0	39 8.0	301 61.9	4 0.8	19 3.9	152 31.3	0 0.0
	2歳	498 100.0	44 8.8	313 62.9	2 0.4	24 4.8	139 27.9	1 0.2
	3歳	485 100.0	42 8.7	294 60.6	3 0.6	54 11.1	128 26.4	0 0.0
	4歳	454 100.0	47 10.4	261 57.5	4 0.9	50 11.0	129 28.4	1 0.2
	5歳	492 100.0	49 10.0	310 63.0	8 1.6	85 17.3	113 23.0	0 0.0

問 10 子育てに関して気軽に相談できる人や場所（複数回答）

・「配偶者」が 85.4%で最も高く、次いで「祖父母・兄弟等の親族」が 70.1%、「友人や知人」が 66.3%の順となっています。

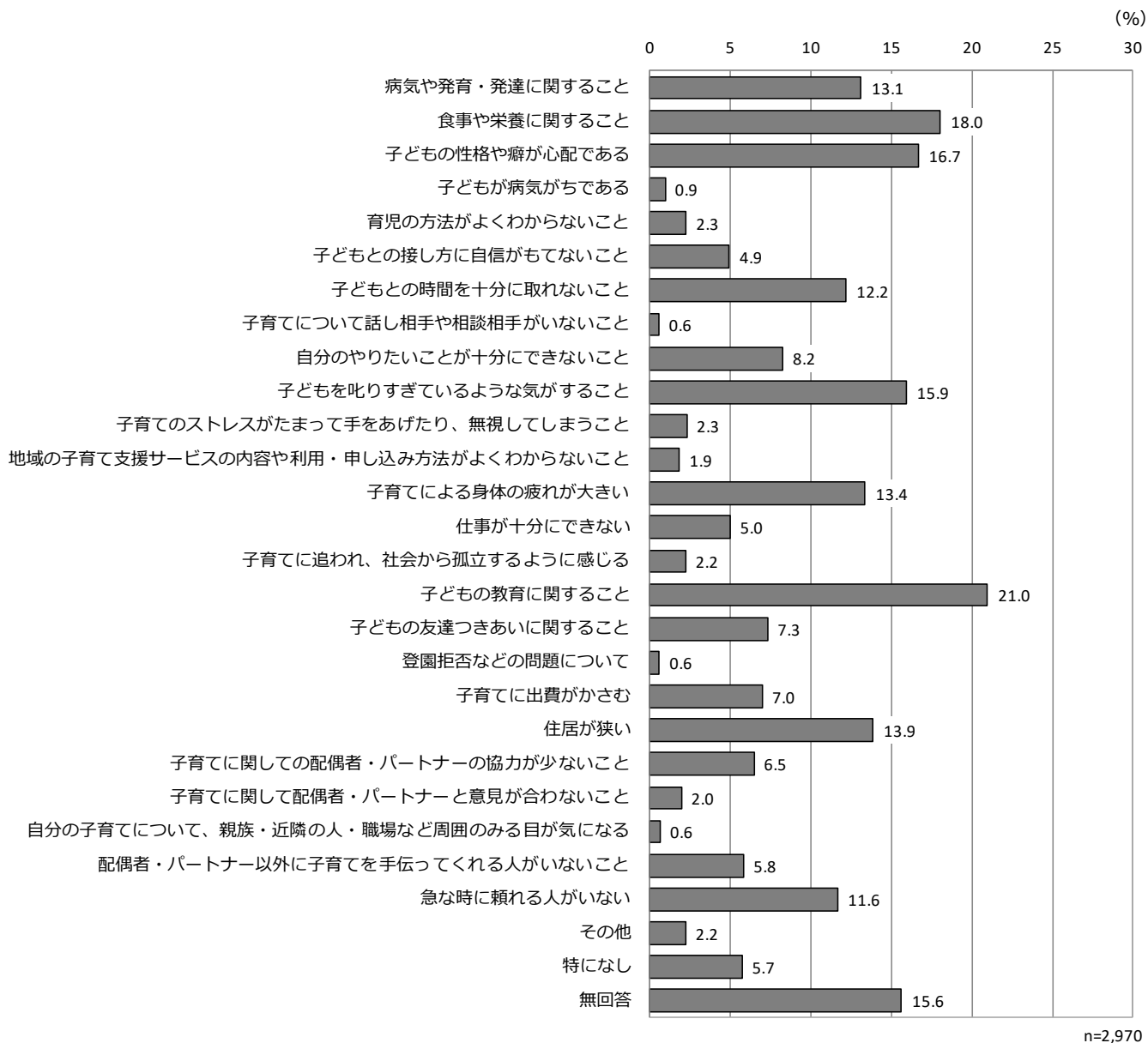


n=2,970

## II 就学前児童保護者調査

### 問 11 子育てに関する悩みや気になること（複数回答）

・「子どもの教育に関すること」が21.0%で最も高く、次いで「食事や栄養に関すること」が18.0%、「子どもの性格や癖が心配である」が16.7%の順となっています。



### 3. 保護者の就労状況について

#### (1) 家庭類型について

保護者の就労状況については、内閣府が提示する「市町村子ども・子育て支援事業計画における「量の見込み」の算出等のための手引き」をもとにした「家庭類型の分類」を行い、8タイプに分類しています。

父親 ひとり親		母親		3. パートタイム就労 4. 育休・介護休業中			5. 現在は就労していない 6. 就労したことがない
				120時間以上	48時間以上 120時間未満	48時間未満	
1. フルタイム就労 2. 育休・介護休業中		タイプA		タイプB		タイプC	タイプC'
3. パートタイム就労 4. 育休・介護休業中	120時間以上	タイプC		タイプE		タイプD	
	48時間以上 120時間未満	タイプC'		タイプE'			
	48時間未満						
5. 現在は就労していない 6. 就労したことがない				タイプD			タイプF

※ 3～5歳：平日定期的に利用している教育・保育の事業で「幼稚園」を利用しており、今後の希望でも「認可保育所」「認定こども園を選択していない」方をタイプC'・E'に分類し、それ以外をタイプC・Eとした。

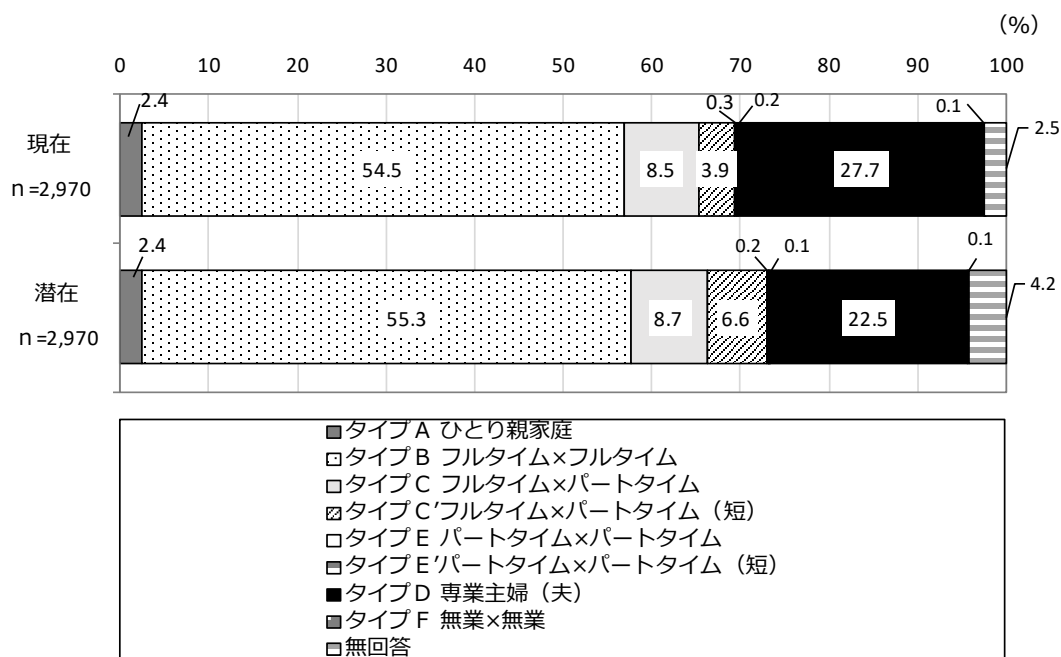
0～2歳：定期的に教育・保育の事業を利用している方については、「保育の事業」を利用している方をタイプC・Eとし、現在利用していない方は、今後の希望で「保育の事業」を希望した方について、タイプC・Eとし、それ以外をタイプC'・E'とした。

## II 就学前児童保護者調査

### (2) 家庭類型割合

ニーズ調査の結果から、年齢区分ごとの家庭類型を分類すると、以下のとおりで、現在の共働き家庭（タイプB、C、C'、E、E'）が67.4%から、1年後に70.9%と3.5ポイント増加しています。

家庭類型		現在		潜在(1年後)	
		実数	割合 (%)	実数	割合 (%)
タイプA	ひとり親	70	2.4	70	2.4
タイプB	フルタイム×フルタイム	1,619	54.5	1,641	55.3
タイプC	フルタイム×パートタイム(月120時間以上+月48時間~120時間の一部)	253	8.5	259	8.7
タイプC'	フルタイム×パートタイム(月48時間未満+月48時間~120時間の一部)	115	3.9	195	6.6
タイプD	専業主婦(夫)	824	27.7	667	22.5
タイプE	パートタイム×パートタイム(双方が月120時間以上+月48時間~120時間の一部)	8	0.3	7	0.2
タイプE'	パートタイム×パートタイム(いずれかが月48時間未満+月48時間~120時間の一部)	5	0.2	3	0.1
タイプF	無業×無業	3	0.1	2	0.1
無回答		73	2.5	126	4.2
全体		2,970	100.0	2,970	100.0



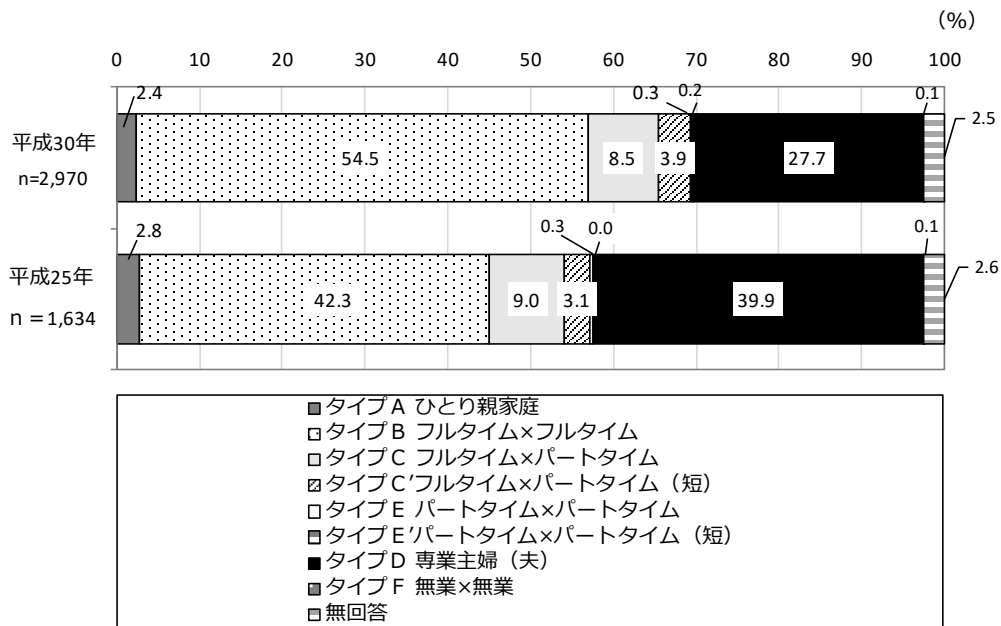


(3) 平成 25 年調査との比較

現在の家庭類型は、共働き家庭（タイプB、C、C'、E、E'）が平成 25 年調査に比べ、54.7%から 67.4%へと 12.7 ポイント増加しています。

特に、「タイプB」は、5年間で 42.3%から 54.5%へと 12.2 ポイント増加しており、「タイプD」は、39.9%から 27.7%へと 12.2 ポイント減少しています。

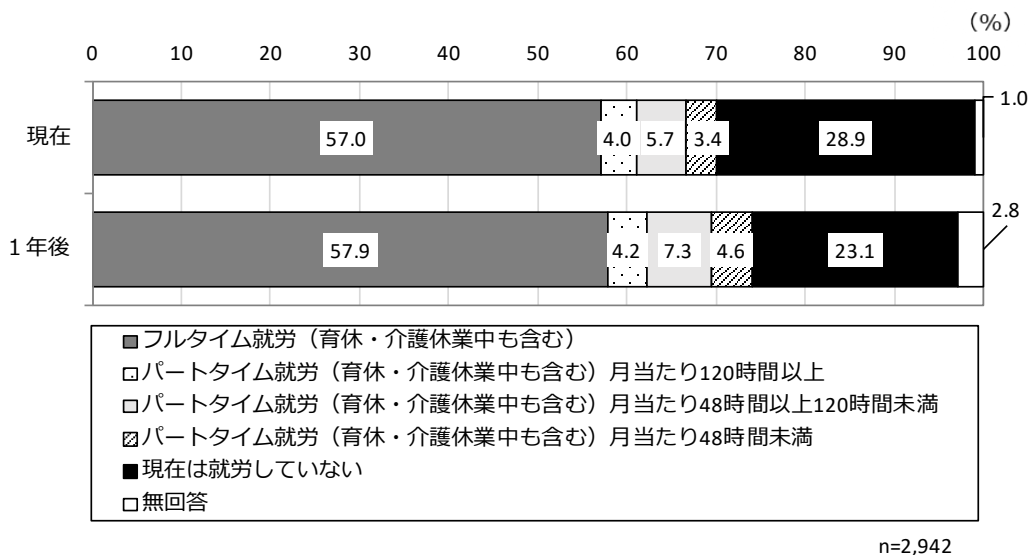
家庭類型		平成 30 年調査		平成 25 年調査	
		実数	割合 (%)	実数	割合 (%)
タイプA	ひとり親	70	2.4	45	2.8
タイプB	フルタイム×フルタイム	1,619	54.5	691	42.3
タイプC	フルタイム×パートタイム(月 120 時間以上+月 48 時間~120 時間の一部)	253	8.5	147	9.0
タイプC'	フルタイム×パートタイム(月 48 時間未満+月 48 時間~120 時間の一部)	115	3.9	51	3.1
タイプD	専業主婦(夫)	824	27.7	652	39.9
タイプE	パートタイム×パートタイム(双方が月 120 時間以上+月 48 時間~120 時間の一部)	8	0.3	5	0.3
タイプE'	パートタイム×パートタイム(いずれかが月 48 時間未満+月 48 時間~120 時間の一部)	5	0.2	0	0.0
タイプF	無業×無業	3	0.1	1	0.1
無回答		73	2.5	42	2.6
全体		2,970	100.0	1,634	100.0



## II 就学前児童保護者調査


### 問 12(1) 母親の現在の就労状況と今後の就労予定（単回答）

- ・現在は、「フルタイム就労（育休・介護休暇中も含む）」が 57.0%、1 年後は、「フルタイム就労（育休・介護休暇中も含む）」が 57.9%で最も高くなっています。
- ・就業率は、現在の 70.1%に比べ、1 年後の就業率は 74.0%で 3.9 ポイント増加しています。



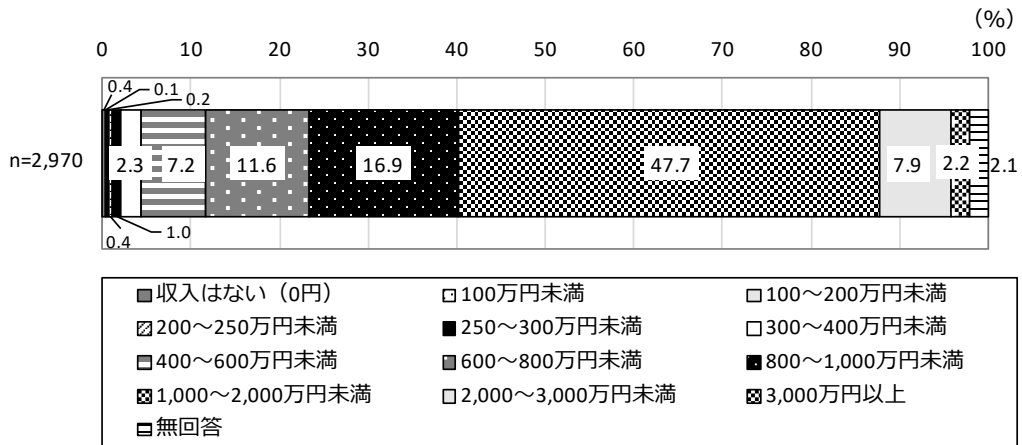
### 問 12(2) 父親の現在の就労状況と今後の就労予定（単回答）

- ・現在は、「フルタイム就労（育休・介護休暇中も含む）」が 97.7%、1 年後は、「フルタイム就労（育休・介護休暇中も含む）」が 97.0%で最も高くなっています。



問 13 世帯の年間収入（税込）（単回答）

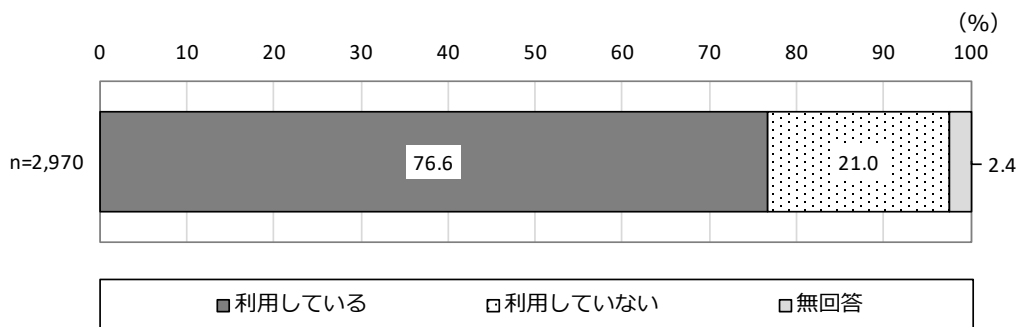
・「1,000～2,000万円未満」が47.7%で最も高く、次いで「800～1,000万円未満」が16.9%、「600～800万円未満」が11.6%の順となっています。



## 4. 平日の定期的な施設・事業の利用状況について

### 問 14 幼稚園や保育所などの施設・事業の定期的利用の有無（単回答）

- ・「利用している」が76.6%となっています。
- ・子どもの年齢別にみると、3歳～5歳は9割以上の利用率となっています。

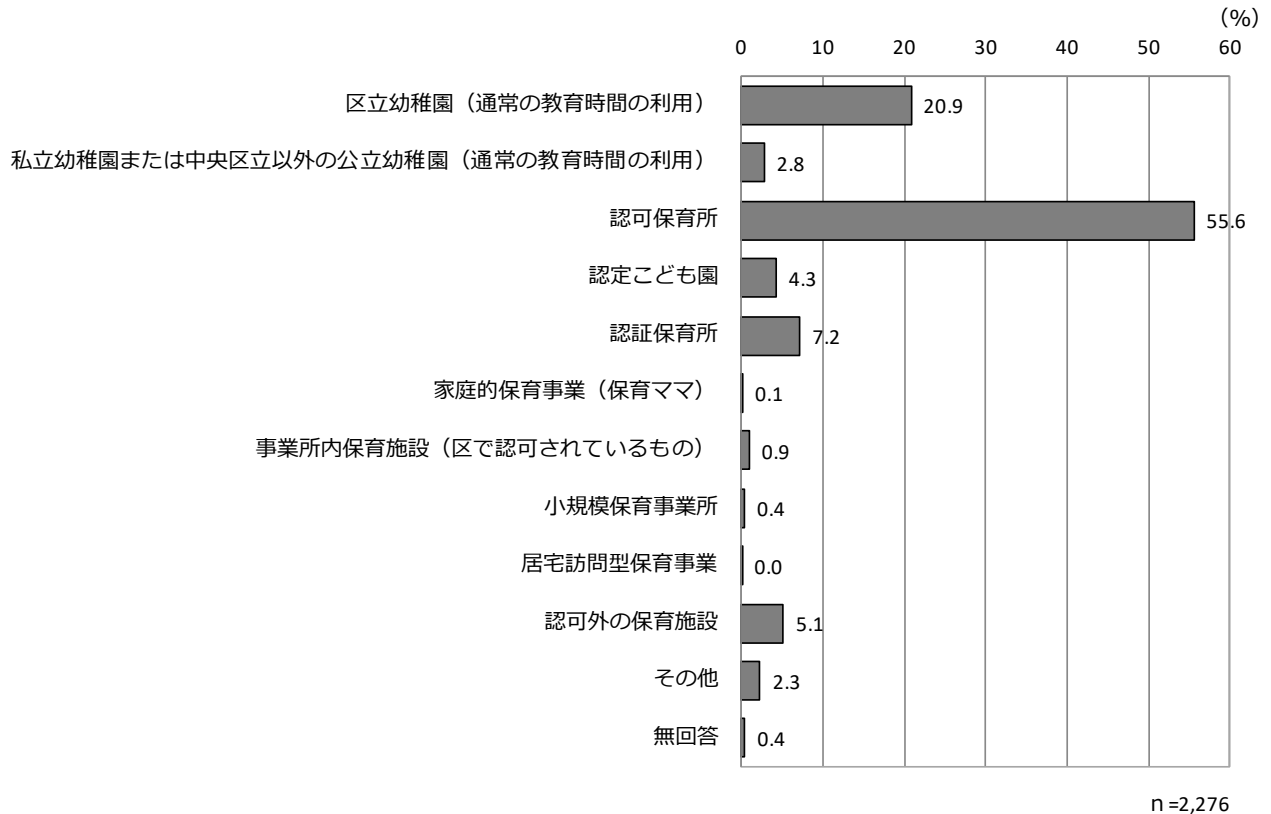


		合計	問14 幼稚園や保育所などの施設・事業の定期的利用の有無		
			利用している	利用していない	無回答
全体		2,970 100.0	2,276 76.6	624 21.0	70 2.4
子どもの年齢	0歳	427 100.0	176 41.2	245 57.4	6 1.4
	1歳	486 100.0	322 66.3	157 32.3	7 1.4
	2歳	498 100.0	353 70.9	129 25.9	16 3.2
	3歳	485 100.0	470 96.9	7 1.4	8 1.6
	4歳	454 100.0	437 96.3	2 0.4	15 3.3
	5歳	492 100.0	472 95.9	5 1.0	15 3.0
現在の家庭類型	タイプA ひとり親家庭	70 100.0	55 78.6	13 18.6	2 2.9
	タイプB フルタイム×フルタイム	1,619 100.0	1,387 85.7	195 12.0	37 2.3
	タイプC フルタイム×パートタイム	350 100.0	309 88.3	30 8.6	11 3.1
	タイプC' フルタイム×パートタイム	18 100.0	17 94.4	1 5.6	0 0.0
	タイプD 専業主婦(夫)	824 100.0	448 54.4	363 44.1	13 1.6
	タイプE パートタイム×パートタイム	11 100.0	7 63.6	3 27.3	1 9.1
	タイプE' パートタイム×パートタイム	2 100.0	2 100.0	0 0.0	0 0.0
	タイプF 無業×無業	3 100.0	3 100.0	0 0.0	0 0.0

問 14-1 定期的に利用している施設・事業（単回答）

【問 14 で「1. 利用している」と回答した方限定】

- ・「認可保育所」が 55.6% で最も高く、次いで「区立幼稚園（通常の教育時間の利用）」が 20.9% となっています。
- ・現在の家庭類型別にみると、“タイプA”、“タイプB”、“タイプC”、“タイプE” で、「認可保育所」が最も高くなっています。



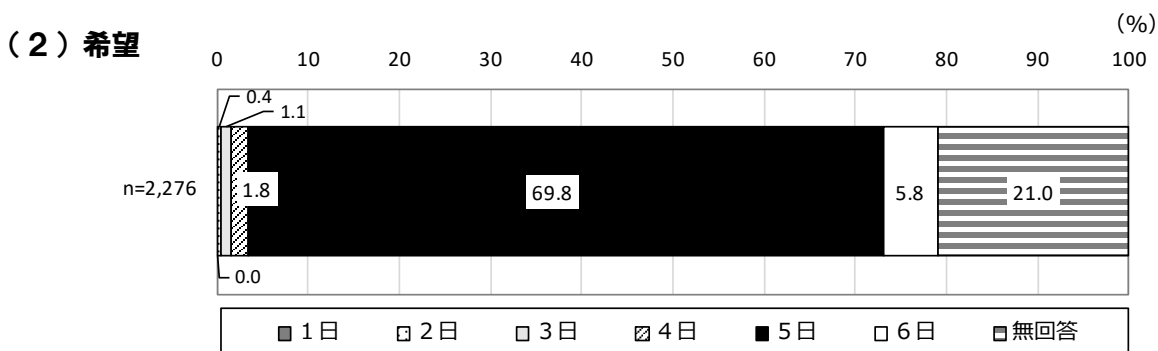
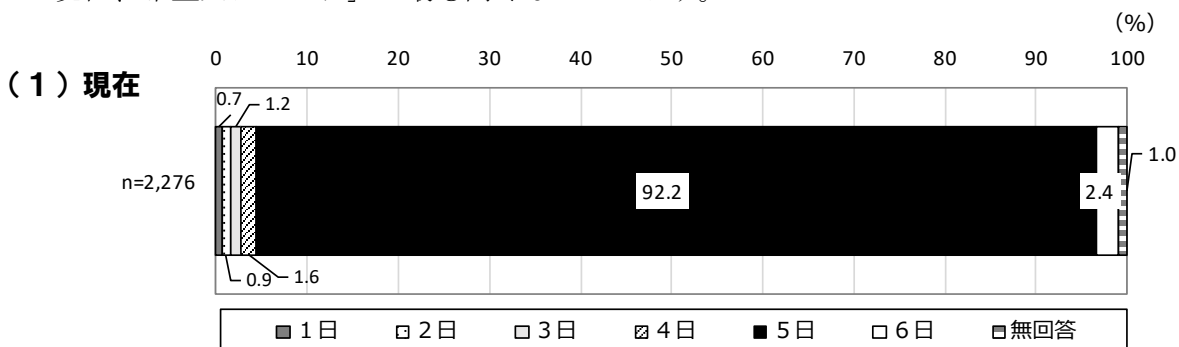
	合計	問14-1 定期的に利用している施設・事業												
		区立幼稚園 （通常の 教育時 間の利 用）	私立幼稚 園また は中央 区立以 外の公 立幼稚 園	認可保 育所	認定こ ども園	認証保 育所	家庭的保 育事業 （保育マ マ）	事業所内 保育施設 （区で認 可されて いるも の）	小規模保 育事業所	居宅訪問 型保育事 業	認可外の 保育施設	その他	無回答	
全体	2,276 100.0	476 20.9	63 2.8	1,266 55.6	97 4.3	163 7.2	3 0.1	21 0.9	8 0.4	1 0.0	117 5.1	52 2.3	9 0.4	
子どもの 年齢	0歳	176 100.0	2 1.1	1 0.6	97 55.1	11 6.3	26 14.8	3 1.7	7 4.0	2 1.1	0 0.0	22 12.5	4 2.3	1 0.6
	1歳	322 100.0	4 1.2	1 0.3	222 68.9	7 2.2	34 10.6	0 0.0	8 2.5	2 0.6	1 0.3	31 9.6	12 3.7	0 0.0
	2歳	353 100.0	7 2.0	9 2.5	233 66.0	14 4.0	39 11.0	0 0.0	3 0.8	3 0.8	0 0.0	29 8.2	14 4.0	2 0.6
	3歳	470 100.0	144 30.6	17 3.6	246 52.3	17 3.6	23 4.9	0 0.0	0 0.0	0 0.0	0 0.0	13 2.8	8 1.7	2 0.4
	4歳	437 100.0	139 31.8	20 4.6	218 49.9	20 4.6	21 4.8	0 0.0	1 0.2	0 0.0	0 0.0	11 2.5	7 1.6	0 0.0
	5歳	472 100.0	171 36.2	13 2.8	225 47.7	27 5.7	18 3.8	0 0.0	1 0.2	0 0.0	0 0.0	8 1.7	5 1.1	4 0.8
現在の 家庭類 型	タイプA ひとり親家庭	55 100.0	8 14.5	2 3.6	33 60.0	3 5.5	3 5.5	0 0.0	3 5.5	0 0.0	0 0.0	1 1.8	2 3.6	0 0.0
	タイプB フルタイム×フル タイム	1,387 100.0	29 2.1	16 1.2	1,047 75.5	69 5.0	121 8.7	2 0.1	14 1.0	5 0.4	0 0.0	66 4.8	12 0.9	6 0.4
	タイプC フルタイム×パート タイム	228 100.0	15 6.6	4 1.8	138 60.5	8 3.5	25 11.0	1 0.4	3 1.3	3 1.3	1 0.4	25 11.0	5 2.2	0 0.0
	タイプC' フルタイム×パート タイム（短）	98 100.0	57 58.2	8 8.2	4 4.1	7 7.1	5 5.1	0 0.0	1 1.0	0 0.0	0 0.0	7 7.1	8 8.2	1 1.0
	タイプD 専業主婦（夫）	448 100.0	348 77.7	29 6.5	18 4.0	6 1.3	4 0.9	0 0.0	0 0.0	0 0.0	0 0.0	17 3.8	24 5.4	2 0.4
	タイプE パートタイム×パート タイム	6 100.0	0 0.0	0 0.0	4 66.7	0 0.0	1 16.7	0 0.0	0 0.0	0 0.0	0 0.0	1 16.7	0 0.0	0 0.0
	タイプE' パートタイム× パートタイム（短）	3 100.0	2 66.7	0 0.0	0 0.0	0 0.0	0 0.0	0 0.0	0 0.0	0 0.0	0 0.0	0 0.0	1 33.3	0 0.0
	タイプF 無業×無業	3 100.0	2 66.7	0 0.0	1 33.3	0 0.0	0 0.0	0 0.0	0 0.0	0 0.0	0 0.0	0 0.0	0 0.0	0 0.0

## II 就学前児童保護者調査

### 問 14-2 定期的に利用している施設・事業の現在と希望の利用日数・時間 (数量回答)【問 14 で「1. 利用している」と回答した方限定】

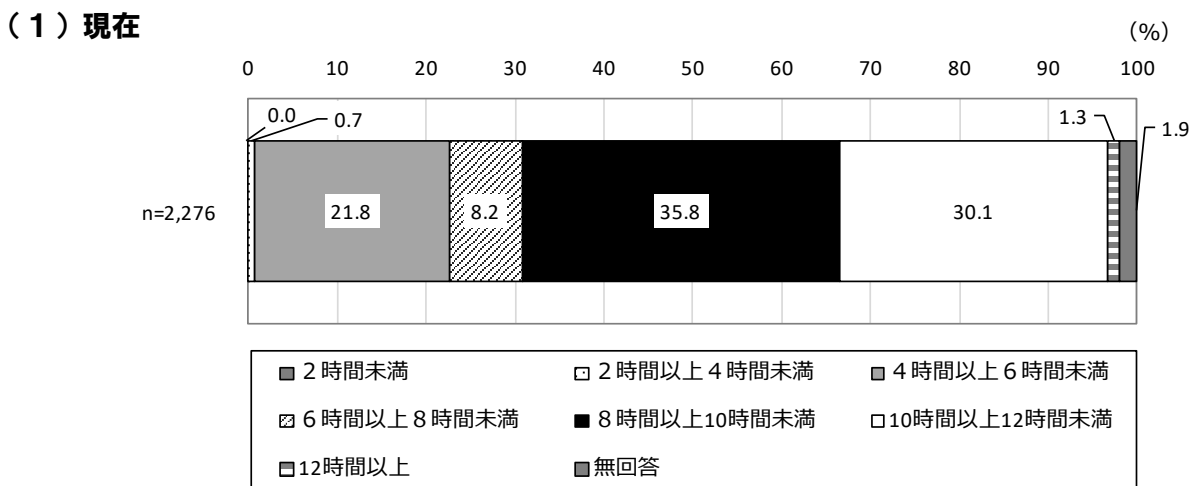
#### 【利用日数】

・現在、希望共に「5日」が最も高くなっています。

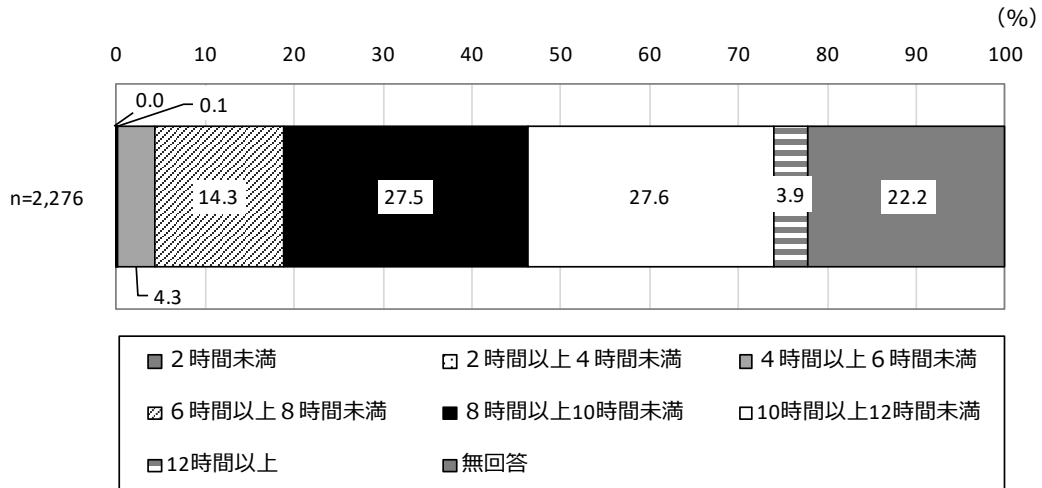


#### 【利用時間】

・現在は、「8時間以上 10時間未満」が最も高く、希望は、「10時間以上 12時間未満」が最も高くなっています。

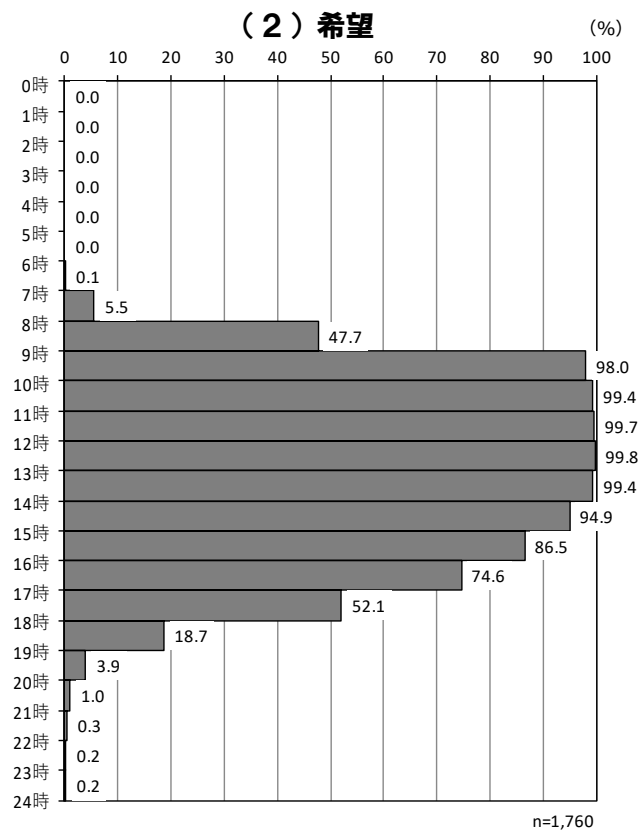
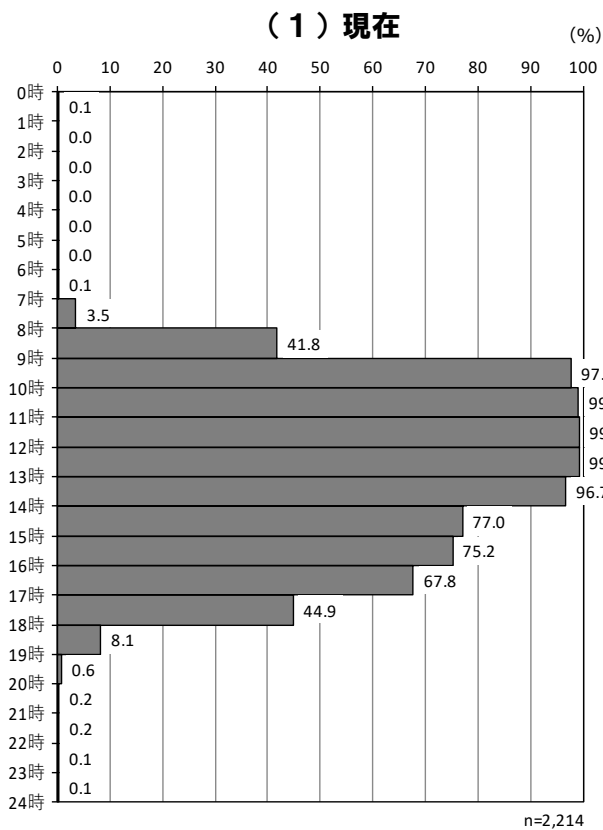


(2) 希望



【利用時間帯】

・現在は9時～14時までが9割以上、希望は9時～15時までが9割以上となっており、希望は現在に比べ、9時前の時間帯や14時以降の時間帯が高くなっています。

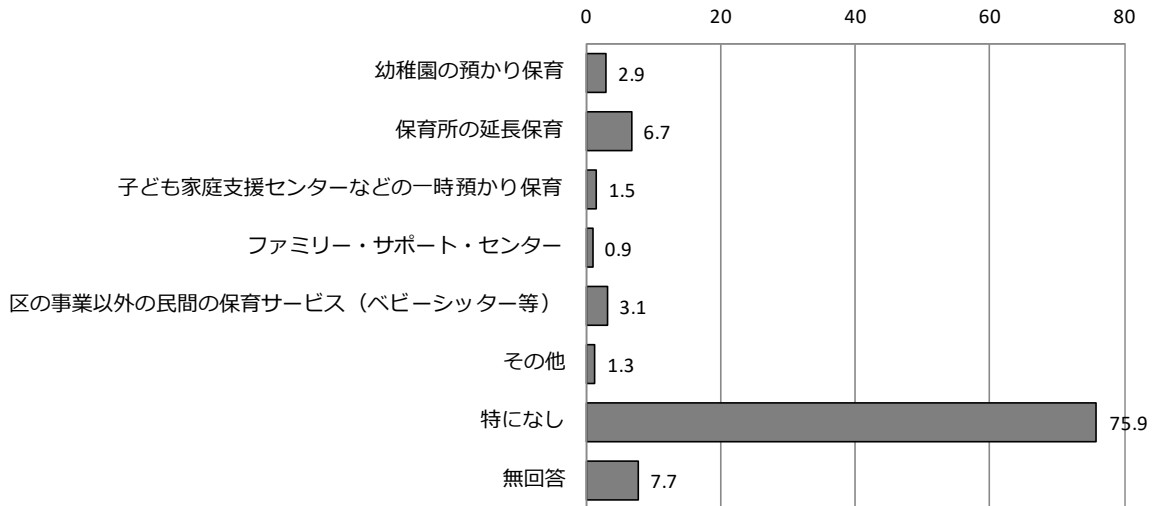


II 就学前児童保護者調査

問 14-3 定期的利用の施設・事業に加えて利用している事業の有無（単回答）

【問 14 で「1. 利用している」と回答した方限定】

- ・「特になし」が 75.9%となっています。
- ・利用している事業は、「保育所の延長保育」が 6.7%で最も高く、次いで「区の事業以外の民間の保育サービス（ベビーシッター等）」が 3.1%となっています。



n=2,276

	合計	問14-3 他に利用している施設・事業							特になし	無回答
		幼稚園の預かり保育	保育所の延長保育	子ども家庭支援センターなどの一時預かり保育	ファミリー・サポート・センター	区の事業以外の民間の保育サービス (ベビーシッター等)	その他			
全体	2,276 100.0	66 2.9	152 6.7	34 1.5	21 0.9	71 3.1	30 1.3	1,727 75.9	175 7.7	
現在の家庭類型	タイプA ひとり親家庭	55 100.0	1 1.8	6 10.9	1 1.8	0 0.0	7 12.7	0 0.0	34 61.8	6 10.9
	タイプB フルタイム×フルタイム	1,387 100.0	10 0.7	124 8.9	13 0.9	17 1.2	46 3.3	10 0.7	1,055 76.1	112 8.1
	タイプC フルタイム×パートタイム	228 100.0	3 1.3	13 5.7	5 2.2	0 0.0	8 3.5	2 0.9	183 80.3	14 6.1
	タイプC' フルタイム×パートタイム (短)	98 100.0	13 13.3	1 1.0	5 5.1	2 2.0	4 4.1	1 1.0	62 63.3	10 10.2
	タイプD 専業主婦 (夫)	448 100.0	38 8.5	4 0.9	9 2.0	2 0.4	5 1.1	12 2.7	348 77.7	30 6.7
	タイプE パートタイム×パートタイム	6 100.0	0 0.0	1 16.7	0 0.0	0 0.0	1 16.7	0 0.0	4 66.7	0 0.0
	タイプE' パートタイム×パートタイム (短)	3 100.0	0 0.0	0 0.0	0 0.0	0 0.0	0 0.0	2 66.7	1 33.3	0 0.0
	タイプF 無業×無業	3 100.0	0 0.0	1 33.3	0 0.0	0 0.0	0 0.0	0 0.0	2 66.7	0 0.0
	定期的に利用している施設・事業	区立幼稚園 (通常の教育時間の利用)	476 100.0	55 11.6	2 0.4	6 1.3	2 0.4	4 0.8	12 2.5	362 76.1
私立幼稚園または中央区立以外の公立幼稚園 (通常の教育時間の利用)		63 100.0	8 12.7	0 0.0	2 3.2	1 1.6	5 7.9	1 1.6	40 63.5	6 9.5
認可保育所		1,266 100.0	0 0.0	114 9.0	10 0.8	13 1.0	45 3.6	7 0.6	977 77.2	100 7.9
認定こども園		97 100.0	2 2.1	13 13.4	2 2.1	0 0.0	2 2.1	3 3.1	68 70.1	7 7.2
認証保育所		163 100.0	0 0.0	14 8.6	3 1.8	2 1.2	4 2.5	0 0.0	130 79.8	10 6.1
家庭的保育事業 (保育ママ)		3 100.0	0 0.0	0 0.0	0 0.0	1 33.3	0 0.0	0 0.0	2 66.7	0 0.0
事業所内保育施設 (区で認可されているもの)		21 100.0	0 0.0	2 9.5	0 0.0	0 0.0	2 9.5	0 0.0	15 71.4	2 9.5
小規模保育事業所		8 100.0	0 0.0	0 0.0	0 0.0	0 0.0	0 0.0	0 0.0	8 100.0	0 0.0
居宅訪問型保育事業		1 100.0	0 0.0	0 0.0	0 0.0	0 0.0	1 100.0	0 0.0	0 0.0	0 0.0
認可外の保育施設		117 100.0	1 0.9	5 4.3	6 5.1	1 0.9	3 2.6	4 3.4	87 74.4	10 8.5
その他		52 100.0	0 0.0	2 3.8	4 7.7	0 0.0	5 9.6	3 5.8	33 63.5	5 9.6

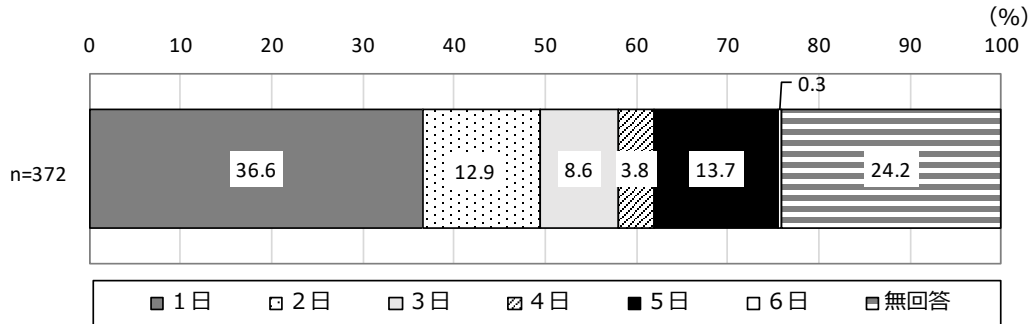


問 14-4 定期的利用の施設・事業に加えて利用している事業の現在と希望の利用日数・時間（数量回答）【問 14-3で「1.」から「6.」のいずれかに回答した方限定】

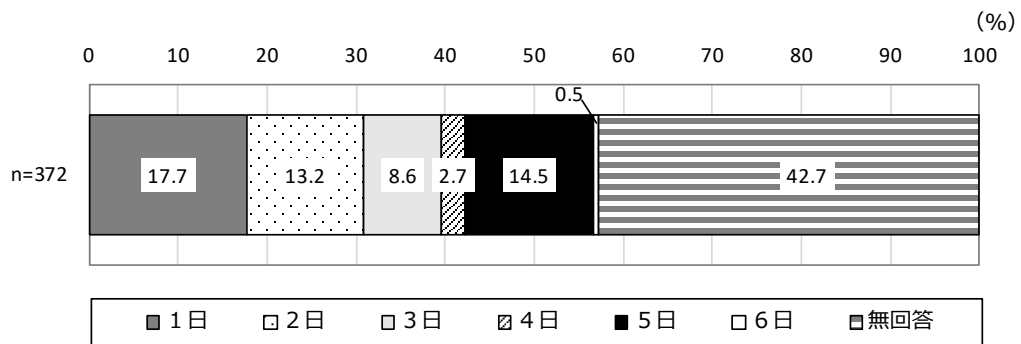
【利用日数】

・現在、希望共に「1日」が最も高くなっています。

(1) 現在



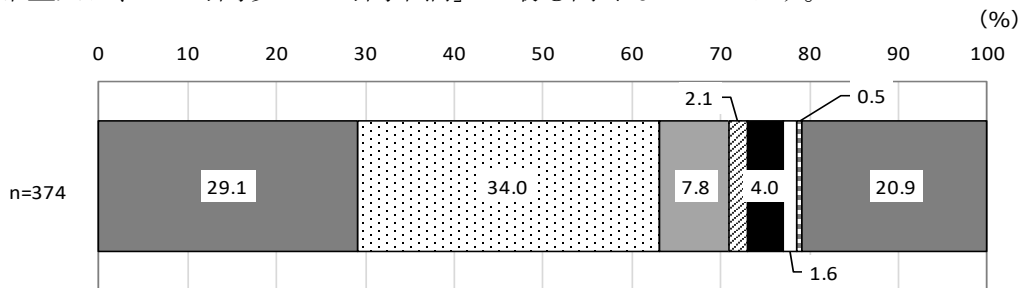
(2) 希望



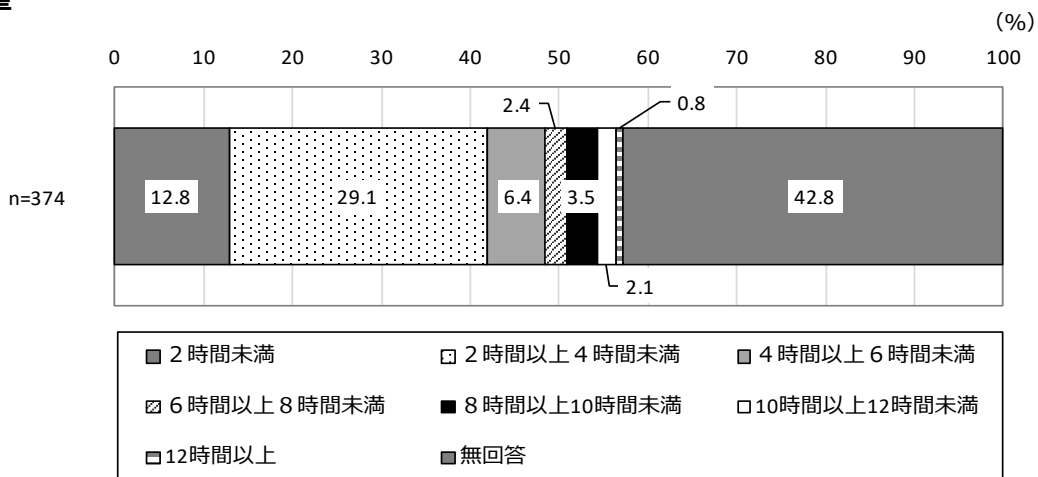
【利用時間】

・現在、希望共に、「2時間以上4時間未満」が最も高くなっています。

(1) 現在



(2) 希望

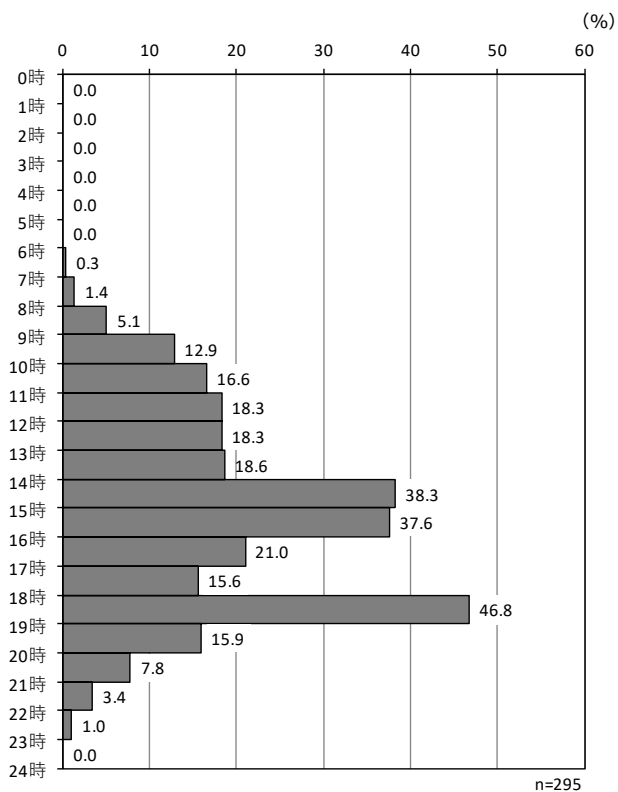


## II 就学前児童保護者調査

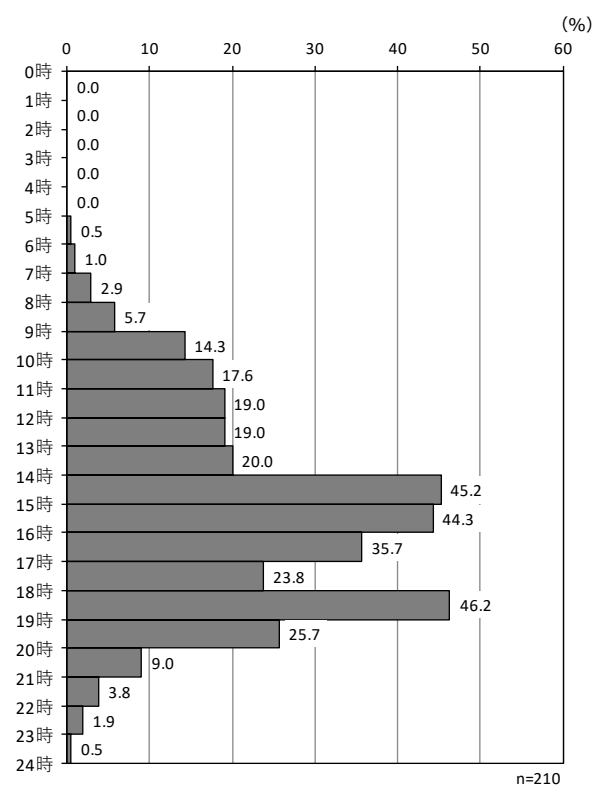
### 【利用時間帯】

・現在、希望共に18時～19時までが最も高くなっています。

(1) 現在



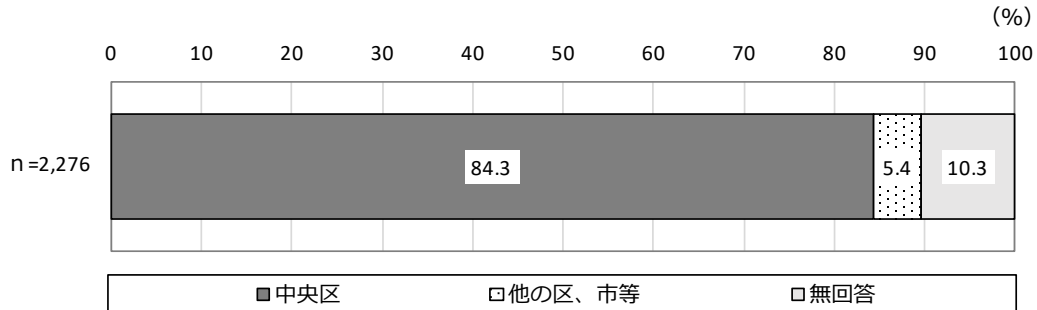
(2) 希望



問 14-5 定期的に利用している施設・事業の実施場所（単回答）

【問 14 で「1. 利用している」と回答した方限定】

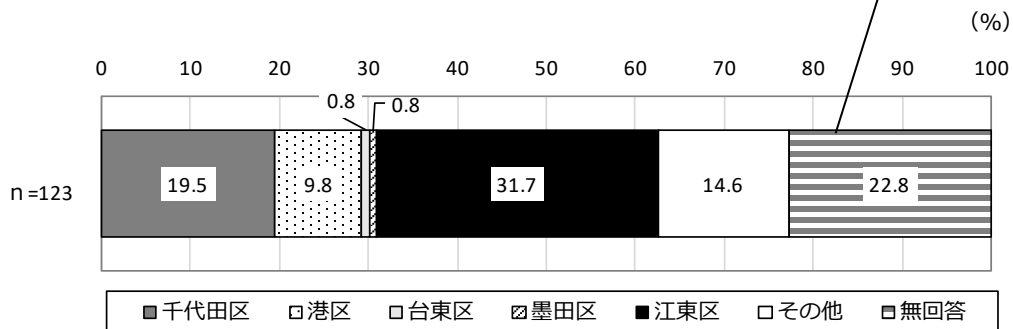
・「中央区」が 84.3%、「他の区、市等」が 5.4%となっています。



【他の区、市等の内訳】

・「江東区」が 31.7%、次いで「千代田区」が 19.5%となっています。  
 ・その他は、「文京区」が 3 件で最も多くなっています。

他の区、市等		件数
その他		18
文京区		3
新宿区		2
杉並区		1
葛飾区		1
品川区		1
流山市		1
千葉市		1
都外		2
無回答		6

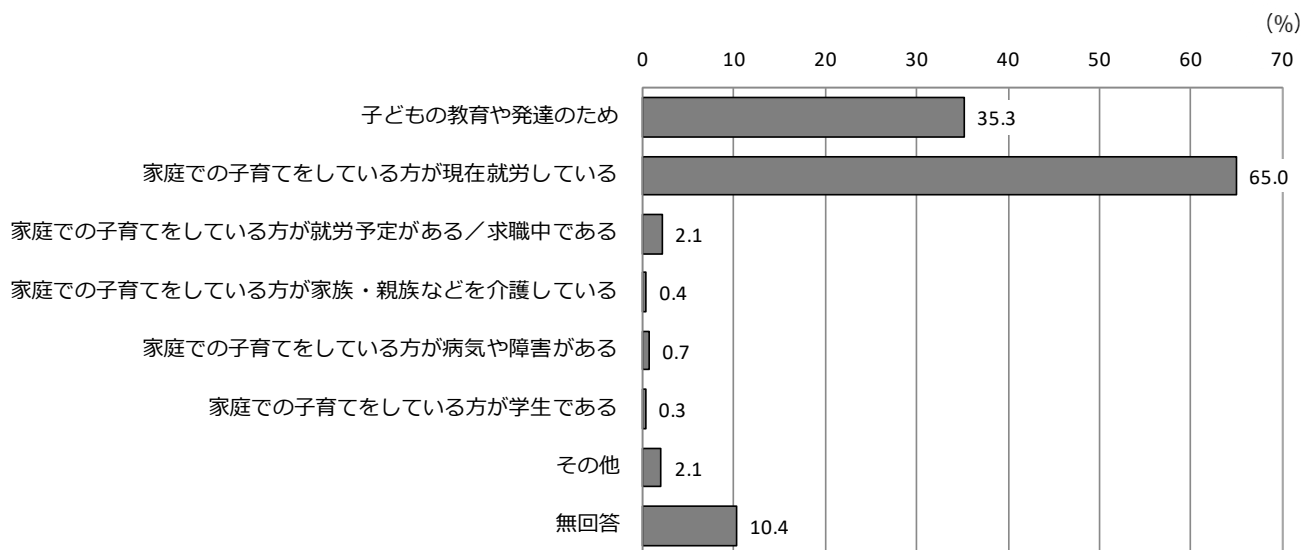


## II 就学前児童保護者調査

### 問 14-6 定期的に施設・事業を利用している理由（単回答）

【問 14 で「1. 利用している」と回答した方限定】

- ・「家庭での子育てをしている方が現在就労している」が 65.0%で最も高く、次いで「子どもの教育や発達のため」が 35.3%となっています。
- ・利用している施設・事業別にみると、“区立幼稚園（通常の教育時間の利用）”と“私立幼稚園または区立以外の公立幼稚園”では、「子どもの教育や発達のため」が最も高くなっています。



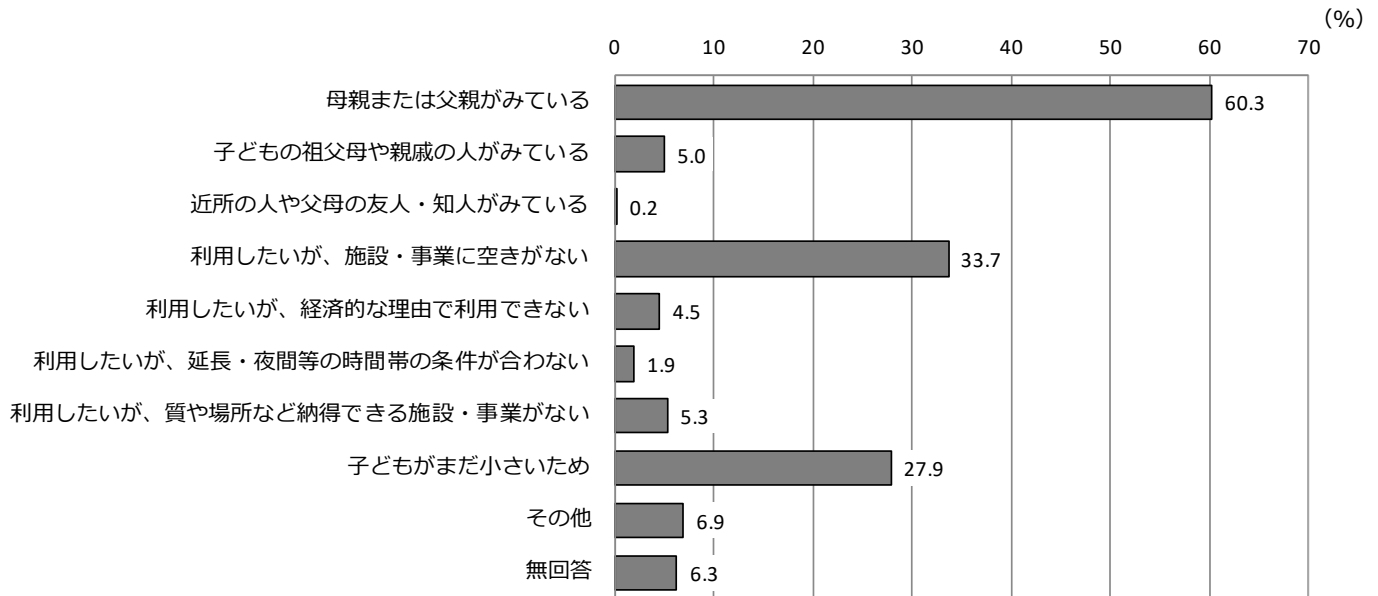
n=2,276

	合計	問14-6 定期的に施設・事業を利用している理由								
		子どもの教育や発達のため	家庭での子育てをしている方が現在就労している	家庭での子育てをしている方が就労予定がある／求職中である	家庭での子育てをしている方が家族・親族などを介護している	家庭での子育てをしている方が病気や障害がある	家庭での子育てをしている方が学生である	その他	無回答	
全体	2,276 100.0	803 35.3	1,480 65.0	48 2.1	9 0.4	16 0.7	7 0.3	47 2.1	236 10.4	
定期的に利用している施設・事業	区立幼稚園（通常の教育時間の利用）	476 100.0	368 77.3	35 7.4	8 1.7	2 0.4	4 0.8	2 0.4	21 4.4	75 15.8
	私立幼稚園または区立以外の公立幼稚園	63 100.0	44 69.8	16 25.4	2 3.2	0 0.0	1 1.6	0 0.0	2 3.2	6 9.5
	認可保育所	1,266 100.0	208 16.4	1,086 85.8	23 1.8	7 0.6	7 0.6	4 0.3	10 0.8	115 9.1
	認定こども園	97 100.0	27 27.8	73 75.3	4 4.1	0 0.0	0 0.0	0 0.0	1 1.0	9 9.3
	認証保育所	163 100.0	45 27.6	137 84.0	4 2.5	0 0.0	2 1.2	0 0.0	2 1.2	14 8.6
	家庭的保育事業（保育ママ）	3 100.0	0 0.0	3 100.0	0 0.0	0 0.0	0 0.0	0 0.0	0 0.0	0 0.0
	事業所内保育施設（区で認可されているもの）	21 100.0	1 4.8	20 95.2	0 0.0	0 0.0	0 0.0	0 0.0	0 0.0	1 4.8
	小規模保育事業所	8 100.0	1 12.5	8 100.0	0 0.0	0 0.0	0 0.0	0 0.0	0 0.0	0 0.0
	居宅訪問型保育事業	1 100.0	0 0.0	1 100.0	0 0.0	0 0.0	0 0.0	0 0.0	0 0.0	0 0.0
	認可外の保育施設	117 100.0	68 58.1	76 65.0	5 4.3	0 0.0	0 0.0	1 0.9	7 6.0	9 7.7
	その他	52 100.0	37 71.2	22 42.3	2 3.8	0 0.0	2 3.8	0 0.0	3 5.8	5 9.6

問 14-7 定期的に施設・事業を利用していない理由（複数回答、数量回答）

【問 14 で「2. 利用していない」と回答した方限定】

- ・「母親または父親がみている」が 60.3%で最も高く、次いで「利用したいが、施設・事業に空きがない」が 33.7%となっています。
- ・「利用したいが、施設・事業に空きがない」は、子どもの年齢別にみると“0歳”の 43.7%、家庭類型別にみると、“タイプB”の 52.3%が高くなっています。



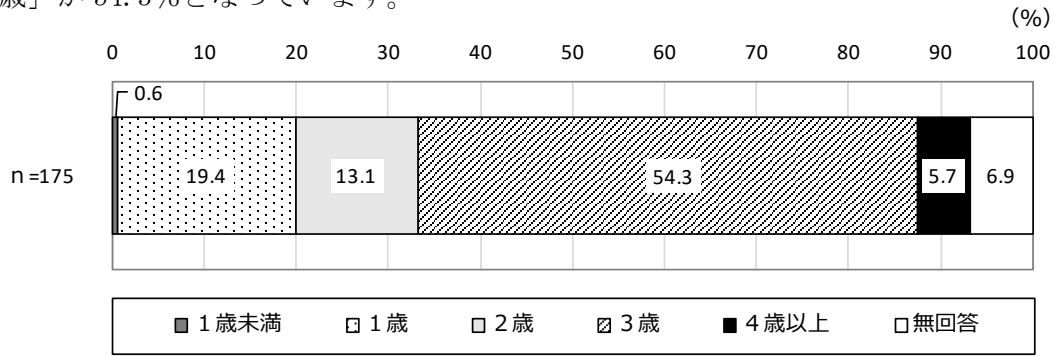
n=624

	合計	問14-7 施設・事業を利用していない理由										
		母親または父親がみている	子どもの祖父母や親戚の人がみている	近所の人や父母の友人・知人がみている	利用したいが、施設・事業に空きがない	利用したいが、経済的な理由で利用できない	利用したいが、延長・夜間等の時間帯の条件が合わない	利用したいが、質や場所など納得できる施設・事業がない	子どもがまだ小さいため	その他	無回答	
全体	624 100.0	376 60.3	31 5.0	1 0.2	210 33.7	28 4.5	12 1.9	33 5.3	174 27.9	43 6.9	39 6.3	
子どもの年齢	0歳	245 100.0	131 53.5	5 2.0	0 0.0	107 43.7	11 4.5	6 2.4	10 4.1	60 24.5	12 4.9	17 6.9
	1歳	157 100.0	108 68.8	13 8.3	0 0.0	52 33.1	11 7.0	4 2.5	8 5.1	35 22.3	16 10.2	7 4.5
	2歳	129 100.0	85 65.9	7 5.4	1 0.8	26 20.2	4 3.1	2 1.6	10 7.8	35 27.1	8 6.2	11 8.5
	3歳	7 100.0	6 85.7	2 28.6	0 0.0	1 14.3	0 0.0	0 0.0	2 28.6	2 28.6	1 14.3	0 0.0
	4歳	2 100.0	1 50.0	0 0.0	0 0.0	0 0.0	0 0.0	0 0.0	0 0.0	0 0.0	1 50.0	0 0.0
	5歳	5 100.0	2 40.0	2 40.0	0 0.0	0 0.0	0 0.0	0 0.0	2 40.0	0 0.0	1 20.0	0 0.0
現在の家庭類型	タイプA ひとり親家庭	13 100.0	10 76.9	0 0.0	0 0.0	3 23.1	2 15.4	1 7.7	1 7.7	2 15.4	1 7.7	1 7.7
	タイプB フルタイム×フルタイム	195 100.0	97 49.7	10 5.1	0 0.0	102 52.3	6 3.1	4 2.1	6 3.1	52 26.7	6 3.1	9 4.6
	タイプC フルタイム×パートタイム	16 100.0	9 56.3	1 6.3	0 0.0	8 50.0	1 6.3	1 6.3	3 18.8	3 18.8	2 12.5	1 6.3
	タイプC' フルタイム×パートタイム(短)	15 100.0	11 73.3	3 20.0	0 0.0	5 33.3	0 0.0	0 0.0	0 0.0	0 0.0	1 6.7	1 6.7
	タイプD 専業主婦(夫)	363 100.0	229 63.1	13 3.6	1 0.3	88 24.2	19 5.2	4 1.1	21 5.8	112 30.9	32 8.8	26 7.2
	タイプE パートタイム×パートタイム	1 100.0	1 100.0	0 0.0	0 0.0	0 0.0	0 0.0	1 100.0	0 0.0	0 0.0	0 0.0	0 0.0
	タイプE' パートタイム×パートタイム(短)	2 100.0	2 100.0	0 0.0	0 0.0	1 50.0	0 0.0	0 0.0	0 0.0	1 50.0	0 0.0	0 0.0
	タイプF 無業×無業	0 0.0	0 0.0	0 0.0	0 0.0	0 0.0	0 0.0	0 0.0	0 0.0	0 0.0	0 0.0	0 0.0

## II 就学前児童保護者調査

### 【利用したい年齢】（「8. 子どもがまだ小さいため」と回答した方限定）

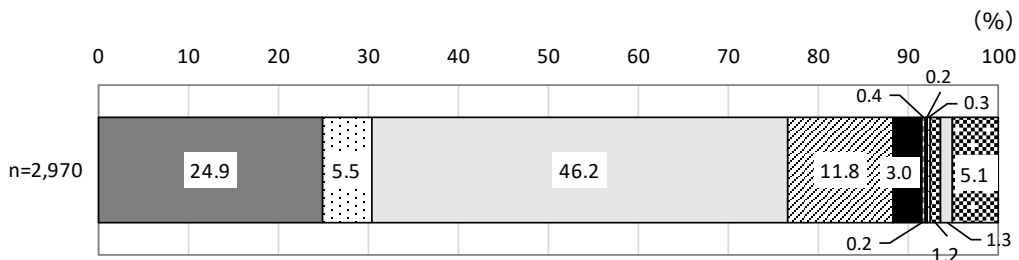
・「3歳」が54.3%となっています。



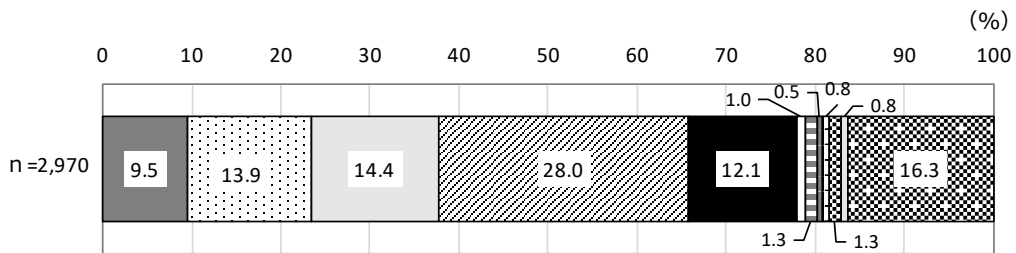
問 15 定期的に利用したい施設・事業（複数回答）

- ・第1希望は「認可保育所」が46.2%で最も高く、次いで「区立幼稚園（通常の教育時間の利用）」が24.9%となっています。
- ・第2希望は、「認定こども園」が28.0%、第3希望は「認証保育所」が18.1%で最も高くなっています。

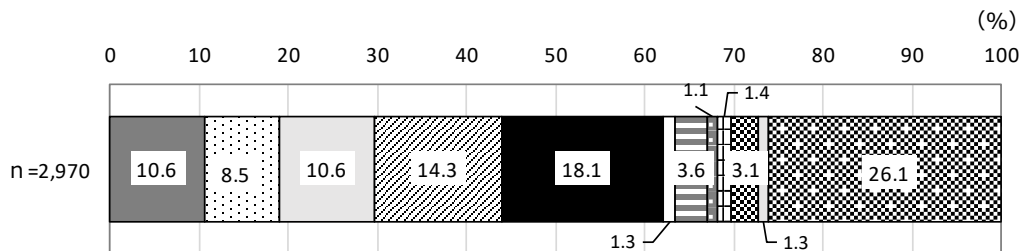
【第1希望】



【第2希望】



【第3希望】



- 区立幼稚園（通常の教育時間の利用）
- 私立幼稚園または中央区立以外の公立幼稚園（通常の教育時間の利用）
- 認可保育所
- ▨ 認定こども園
- 認証保育所
- 家庭的保育事業（保育ママ）
- 事業所内保育施設（区で認可されているもの）
- 小規模保育事業所
- 居宅訪問型保育事業
- ▨ 認可外の保育施設
- その他
- ▨ 無回答

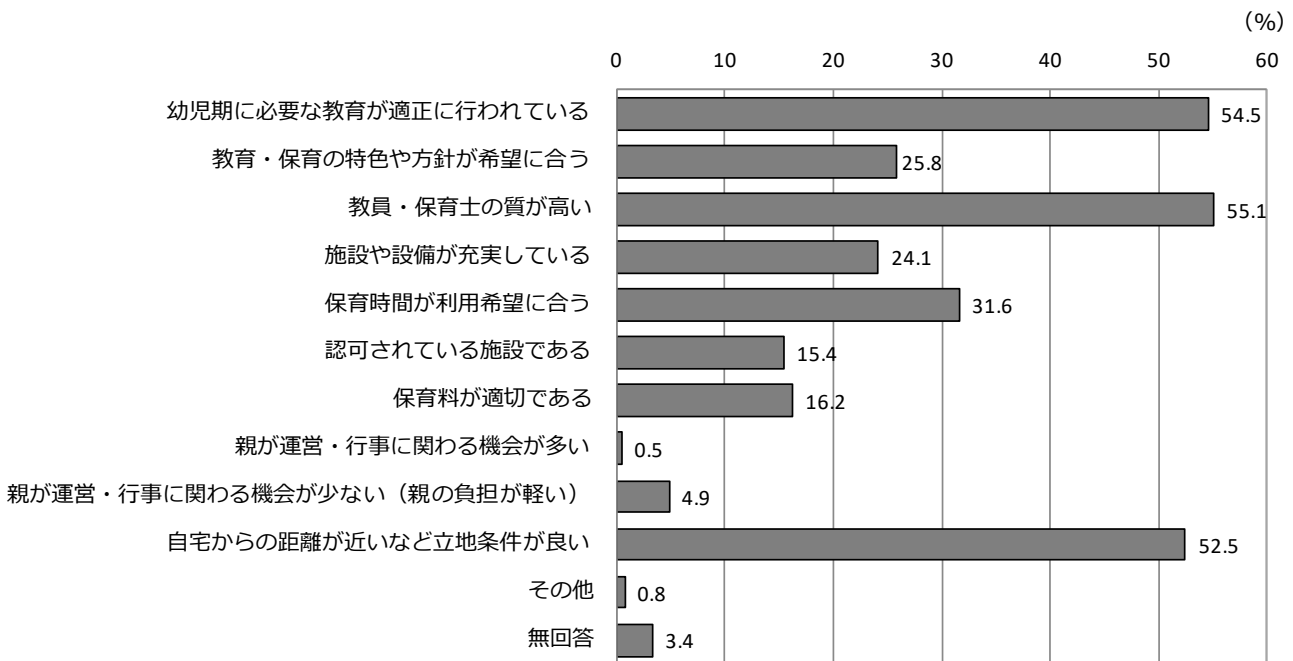
## II 就学前児童保護者調査

		合計	問15 定期的に利用したい施設(1) 第一希望											
			区立幼稚園(通常の教育時間の利用)	私立幼稚園または中央区立以外の公立幼稚園(通常の教育時間の利用)	認可保育所	認定こども園	認証保育所	家庭的保育事業(保育ママ)	事業所内保育施設(区で認可されているもの)	小規模保育事業所	居宅訪問型保育事業	認可外の保育施設	その他	無回答
全体		2,970 100.0	740 24.9	163 5.5	1,371 46.2	349 11.8	88 3.0	7 0.2	12 0.4	5 0.2	9 0.3	36 1.2	39 1.3	151 5.1
子どもの年齢	0歳	427 100.0	78 18.3	14 3.3	245 57.4	45 10.5	16 3.7	0 0.0	1 0.2	1 0.2	0 0.0	3 0.7	3 0.7	21 4.9
	1歳	486 100.0	124 25.5	23 4.7	230 47.3	66 13.6	9 1.9	2 0.4	4 0.8	0 0.0	1 0.2	8 1.6	8 1.6	11 2.3
	2歳	498 100.0	124 24.9	32 6.4	208 41.8	68 13.7	20 4.0	0 0.0	0 0.0	1 0.2	1 0.2	7 1.4	7 1.4	30 6.0
	3歳	485 100.0	131 27.0	35 7.2	218 44.9	49 10.1	12 2.5	2 0.4	0 0.0	0 0.0	0 0.0	9 1.9	7 1.4	22 4.5
	4歳	454 100.0	118 26.0	28 6.2	204 44.9	53 11.7	13 2.9	0 0.0	3 0.7	1 0.2	1 0.2	4 0.9	6 1.3	23 5.1
	5歳	492 100.0	137 27.8	22 4.5	201 40.9	62 12.6	13 2.6	3 0.6	4 0.8	0 0.0	0 1.2	6 0.8	4 1.2	6 1.2
現在の家庭類型	タイプA ひとり親家庭	70 100.0	13 18.6	3 4.3	39 55.7	3 4.3	2 2.9	1 1.4	2 2.9	0 0.0	1 1.4	1 1.4	0 0.0	5 7.1
	タイプB フルタイム×フルタイム	1,619 100.0	128 7.9	54 3.3	1,032 63.7	224 13.8	58 3.6	3 0.2	7 0.4	1 0.1	4 0.2	18 1.1	15 0.9	75 4.6
	タイプC フルタイム×パートタイム	253 100.0	31 12.3	12 4.7	137 54.2	33 13.0	13 5.1	0 0.0	1 0.4	0 0.0	2 0.8	10 4.0	2 0.8	12 4.7
	タイプC' フルタイム×パートタイム(短)	115 100.0	60 52.2	10 8.7	17 14.8	13 11.3	2 1.7	0 0.0	1 0.9	0 0.0	0 0.0	0 0.0	3 2.6	9 7.8
	タイプD 専業主婦(夫)	824 100.0	480 58.3	77 9.3	121 14.7	61 7.4	10 1.2	3 0.4	1 0.1	3 0.4	1 0.1	7 0.8	19 2.3	41 5.0
	タイプE パートタイム×パートタイム	8 100.0	1 12.5	0 0.0	2 25.0	1 12.5	2 25.0	0 0.0	0 0.0	0 0.0	1 12.5	0 0.0	0 0.0	1 12.5
	タイプE' パートタイム×パートタイム(短)	5 100.0	1 20.0	0 0.0	1 20.0	2 40.0	0 0.0	0 0.0	0 0.0	0 0.0	0 0.0	0 0.0	0 0.0	1 20.0
	タイプF 無業×無業	3 100.0	2 66.7	0 0.0	0 0.0	0 0.0	0 0.0	0 0.0	0 0.0	0 0.0	0 0.0	0 0.0	0 0.0	1 33.3



問 15-1 施設・事業を選ぶうえで重視する条件（複数回答）

- ・「教員・保育士の質が高い」が 55.1%で最も高く、次いで「幼児期に必要な教育が適正に行われている」が 54.5%、「自宅からの距離が近いなど立地条件が良い」が 52.5%の順となっています。
- ・利用している施設・事業別にみると、“区立幼稚園（通常の教育時間の利用）”と“私立幼稚園または区立以外の公立幼稚園”等は、「幼児期に必要な教育が適正に行われている」が最も高く、“認可保育所”や“事業所内保育所”等は「自宅からの距離が近いなど立地条件が良い」が最も高くなっています。



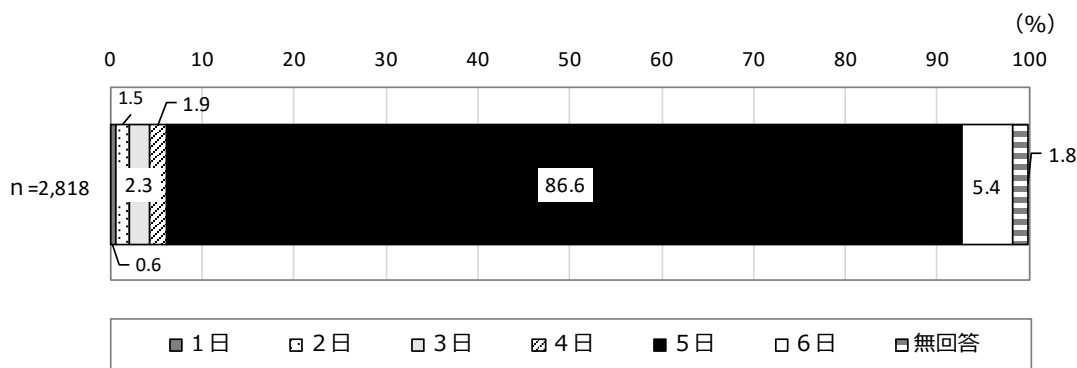
n=2,970

	合計	問15-1 施設・事業を選ぶうえで重視する条件										その他	無回答	
		幼児期に必要な教育が適正に行われている	教育・保育の特色や方針が希望に合う	教員・保育士の質が高い	施設や設備が充実している	保育時間が利用希望に合う	認可されている施設である	保育料が適切である	親が運営・行事に関わる機会が多い	親が運営・行事に関わる機会が少ない（親の負担が軽い）	自宅からの距離が近いなど立地条件が良い			
全体	2,970	1,620	767	1,635	717	938	458	482	15	145	1,558	23	100	
	100.0	54.5	25.8	55.1	24.1	31.6	15.4	16.2	0.5	4.9	52.5	0.8	3.4	
定期的に利用している施設・事業	区立幼稚園（通常の教育時間の利用）	476	359	122	235	96	94	30	114	3	29	247	0	16
		100.0	75.4	25.6	49.4	20.2	19.7	6.3	23.9	0.6	6.1	51.9	0.0	3.4
	私立幼稚園または区立以外の公立幼稚園	63	53	40	33	13	14	2	5	1	2	15	0	1
		100.0	84.1	63.5	52.4	20.6	22.2	3.2	7.9	1.6	3.2	23.8	0.0	1.6
	認可保育所	1,266	551	267	684	324	523	267	176	6	66	689	8	45
		100.0	43.5	21.1	54.0	25.6	41.3	21.1	13.9	0.5	5.2	54.4	0.6	3.6
	認定こども園	97	52	25	56	28	35	16	8	1	3	52	1	4
		100.0	53.6	25.8	57.7	28.9	36.1	16.5	8.2	1.0	3.1	53.6	1.0	4.1
	認証保育所	163	74	41	106	26	75	17	27	1	12	91	2	2
		100.0	45.4	25.2	65.0	16.0	46.0	10.4	16.6	0.6	7.4	55.8	1.2	1.2
	家庭的保育事業（保育ママ）	3	2	0	2	1	1	2	1	0	0	0	0	0
		100.0	66.7	0.0	66.7	33.3	33.3	66.7	33.3	0.0	0.0	0.0	0.0	0.0
	事業所内保育施設（区で認可されているもの）	21	10	2	12	7	10	3	0	0	2	14	1	0
	100.0	47.6	9.5	57.1	33.3	47.6	14.3	0.0	0.0	9.5	66.7	4.8	0.0	
小規模保育事業所	8	4	0	6	1	1	4	1	0	1	6	0	0	
	100.0	50.0	0.0	75.0	12.5	12.5	50.0	12.5	0.0	12.5	75.0	0.0	0.0	
居宅訪問型保育事業	1	1	0	0	1	0	0	0	0	0	1	0	0	
	100.0	100.0	0.0	0.0	100.0	0.0	0.0	0.0	0.0	0.0	100.0	0.0	0.0	
認可外の保育施設	117	68	50	54	16	41	1	16	0	3	58	1	10	
	100.0	58.1	42.7	46.2	13.7	35.0	0.9	13.7	0.0	2.6	49.6	0.9	8.5	
その他	52	32	23	24	14	12	3	11	0	3	18	0	2	
	100.0	61.5	44.2	46.2	26.9	23.1	5.8	21.2	0.0	5.8	34.6	0.0	3.8	

## II 就学前児童保護者調査

### 問 15-2 定期的に利用したい施設・事業の希望利用日数・時間（数量回答）

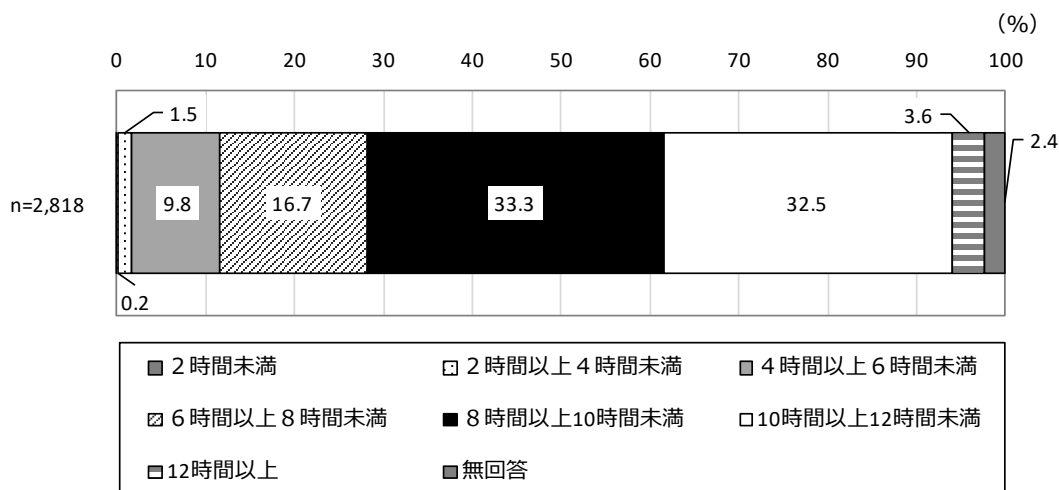
・「5日」が86.6%と最も高くなっています。



	合計	問15-2 第一希望の1週当たりの利用希望日数							
		1日	2日	3日	4日	5日	6日	無回答	
全体	2,818 100.0	16 0.6	42 1.5	64 2.3	53 1.9	2,439 86.6	153 5.4	51 1.8	
定期的 に利用 したい 施設・ 事業 (1) 第一 希望	区立幼稚園（通常の教育時間の利用）	740 100.0	8 1.1	18 2.4	25 3.4	16 2.2	638 86.2	18 2.4	17 2.3
	私立幼稚園または中央区立以外の公立幼稚園	163 100.0	4 2.5	3 1.8	6 3.7	4 2.5	141 86.5	3 1.8	2 1.2
	認可保育所	1,371 100.0	2 0.1	7 0.5	14 1.0	21 1.5	1,206 88.0	99 7.2	22 1.6
	認定こども園	349 100.0	0 0.0	5 1.4	8 2.3	6 1.7	311 89.1	16 4.6	3 0.9
	認証保育所	88 100.0	0 0.0	1 1.1	0 0.0	1 1.1	74 84.1	11 12.5	1 1.1
	家庭的保育事業（保育ママ）	7 100.0	0 0.0	0 0.0	3 42.9	0 0.0	4 57.1	0 0.0	0 0.0
	事業所内保育施設（区で認可されているも）	12 100.0	0 0.0	2 16.7	0 0.0	0 0.0	9 75.0	0 0.0	1 8.3
	小規模保育事業所	5 100.0	0 0.0	1 20.0	2 40.0	0 0.0	1 20.0	0 0.0	1 20.0
	居宅訪問型保育事業	9 100.0	1 11.1	2 22.2	1 11.1	0 0.0	3 33.3	2 22.2	0 0.0
	認可外の保育施設	35 100.0	1 2.9	1 2.9	1 2.9	1 2.9	30 85.7	1 2.9	0 0.0
	その他	39 100.0	0 0.0	2 5.1	4 10.3	4 10.3	22 56.4	3 7.7	4 10.3

### 【利用時間】

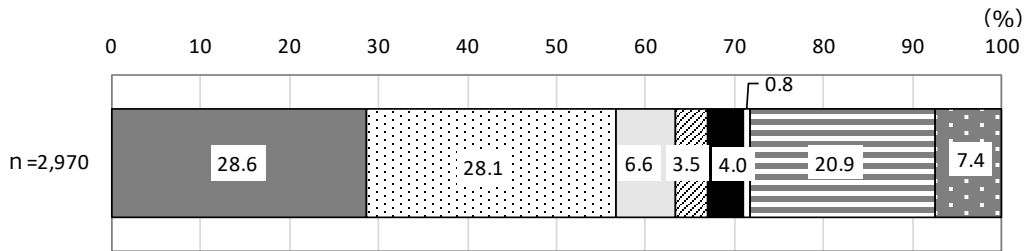
・「8時間以上10時間未満」が33.3%と最も高くなっています。



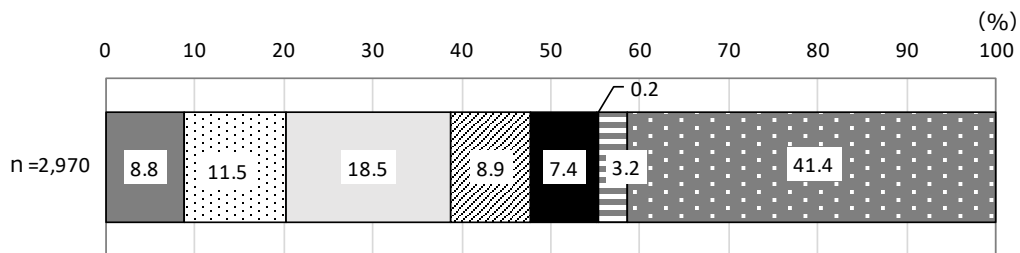
**問 15-3 定期的に利用したい施設・事業に加えて利用したい事業の有無と希望利用日数・時間（複数回答、数量回答）**

- ・第1希望は、「幼稚園の預かり保育」が28.6%で最も高く、次いで「保育所の延長保育」が28.1%となっています。
- ・第2希望、第3希望共に、「子ども家庭支援センターなどの一時預かり保育」が最も高くなっています。

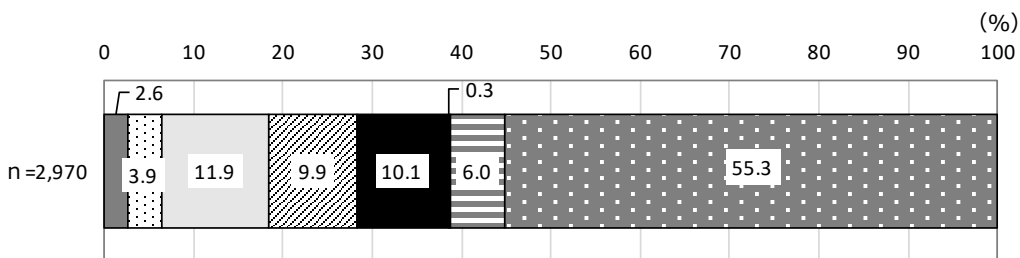
**【第1希望】**



**【第2希望】**



**【第3希望】**



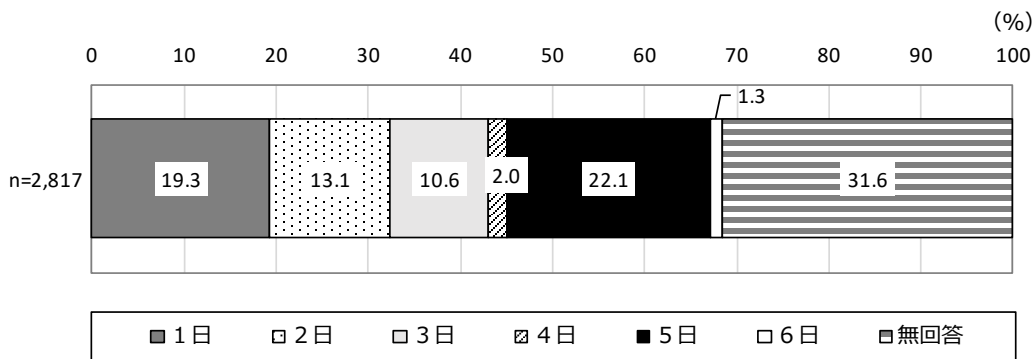
- 幼稚園の預かり保育
- 保育所の延長保育
- 子ども家庭支援センターなどの一時預かり保育
- ▨ ファミリー・サポート・センター
- 区以外の民間の保育サービス (ベビーシッター等)
- その他
- 特になし
- 無回答

## II 就学前児童保護者調査

	合計	問15-3 他に利用したい事業（1）第一希望								
		幼稚園の 預かり保 育	保育所の 延長保 育	子ども家 庭セン ターな ど一時 預かり 保育	ファミ リー・サ ポート・ センター	区の事業 以外の民 間の保 育サー ビス （ベビー シッター 等）	その他	特になし	無回答	
全体	2,970 100.0	849 28.6	836 28.1	197 6.6	105 3.5	118 4.0	24 0.8	620 20.9	221 7.4	
現在の家庭類型	タイプA ひとり親家庭	70 100.0	15 21.4	27 38.6	3 4.3	2 2.9	3 4.3	0 0.0	15 21.4	5 7.1
	タイプB フルタイム×フルタイム	1,619 100.0	206 12.7	644 39.8	98 6.1	86 5.3	72 4.4	13 0.8	392 24.2	108 6.7
	タイプC フルタイム×パートタイム	253 100.0	41 16.2	81 32.0	13 5.1	10 4.0	16 6.3	2 0.8	69 27.3	21 8.3
	タイプC' フルタイム×パートタイム（短）	115 100.0	70 60.9	9 7.8	5 4.3	1 0.9	5 4.3	1 0.9	12 10.4	12 10.4
	タイプD 専業主婦（夫）	824 100.0	486 59.0	57 6.9	71 8.6	4 0.5	19 2.3	6 0.7	123 14.9	58 7.0
	タイプE パートタイム×パートタイム	8 100.0	0 0.0	4 50.0	0 0.0	0 0.0	1 12.5	0 0.0	1 12.5	2 25.0
	タイプE' パートタイム×パートタイム（短）	5 100.0	1 20.0	0 0.0	2 40.0	0 0.0	1 20.0	0 0.0	0 0.0	1 20.0
	タイプF 無業×無業	3 100.0	2 66.7	0 0.0	0 0.0	0 0.0	0 0.0	1 33.3	0 0.0	0 0.0
施設・事業を選ぶうえで重視する条件	幼児期に必要な教育が適正に行われている	1,620 100.0	616 38.0	378 23.3	106 6.5	42 2.6	65 4.0	14 0.9	300 18.5	99 6.1
	教育・保育の特色や方針が希望に合う	767 100.0	242 31.6	178 23.2	52 6.8	28 3.7	46 6.0	8 1.0	167 21.8	46 6.0
	教員・保育士の質が高い	1635 100.0	460 28.1	463 28.3	109 6.7	65 4.0	74 4.5	17 1.0	337 20.6	110 6.7
	施設や設備が充実している	717 100.0	203 28.3	220 30.7	48 6.7	16 2.2	30 4.2	2 0.3	148 20.6	50 7.0
	保育時間が利用希望に合う	938 100.0	188 20.0	371 39.6	52 5.5	39 4.2	35 3.7	6 0.6	195 20.8	52 5.5
	認可されている施設である	458 100.0	79 17.2	153 33.4	32 7.0	16 3.5	12 2.6	3 0.7	134 29.3	29 6.3
	保育料が適切である	482 100.0	162 33.6	135 28.0	41 8.5	18 3.7	16 3.3	5 1.0	78 16.2	27 5.6
	親が運営・行事に関わる機会が多い	15 100.0	6 40.0	2 13.3	0 0.0	1 6.7	0 0.0	0 0.0	1 6.7	5 33.3
	親が運営・行事に関わる機会が少ない	145 100.0	44 30.3	45 31.0	5 3.4	6 4.1	7 4.8	0 0.0	25 17.2	13 9.0
	自宅からの距離が近いなど立地条件が良い	1558 100.0	403 25.9	468 30.0	110 7.1	56 3.6	57 3.7	14 0.9	347 22.3	103 6.6
その他	23 100.0	2 8.7	5 21.7	2 8.7	0 0.0	2 8.7	0 0.0	9 39.1	3 13.0	

【第1希望事業の1週当たりの利用希望日数】

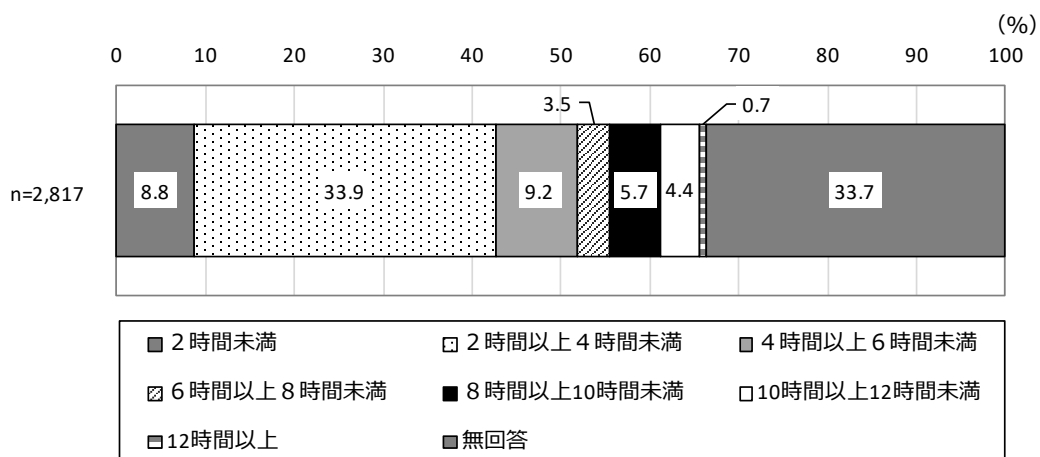
- ・「5日」が22.1%で最も高く、次いで「1日」が19.3%となっています。
- ・利用したい事業別にみると、“幼稚園の預かり保育”と“保育所の延長保育”は「5日」が最も高くなっています。



	合計	問15-3. 第一希望の1週当たりの利用希望日数							
		1日	2日	3日	4日	5日	6日	無回答	
全体	2,817 100.0	544 19.3	369 13.1	300 10.6	55 2.0	623 22.1	37 1.3	889 31.6	
他に利用 第1希望事業 (1)	幼稚園の預かり保育	823 100.0	140 17.0	153 18.6	138 16.8	30 3.6	312 37.9	10 1.2	40 4.9
	保育所の延長保育	809 100.0	177 21.9	147 18.2	112 13.8	15 1.9	269 33.3	27 3.3	62 7.7
	子ども家庭センターな どの一時預かり保育	186 100.0	117 62.9	24 12.9	21 11.3	3 1.6	4 2.2	0 0.0	17 9.1
	ファミリー・サポー ト・センター	98 100.0	50 51.0	19 19.4	11 11.2	3 3.1	10 10.2	0 0.0	5 5.1
	区の事業以外の民間の 保育サービス	114 100.0	48 42.1	21 18.4	13 11.4	4 3.5	19 16.7	0 0.0	9 7.9
	その他	22 100.0	1 4.5	3 13.6	5 22.7	0 0.0	4 18.2	0 0.0	9 40.9
	特になし	607 100.0	11 1.8	2 0.3	0 0.0	0 0.0	5 0.8	0 0.0	589 97.0

【第1希望事業の1日当たりの利用希望時間】

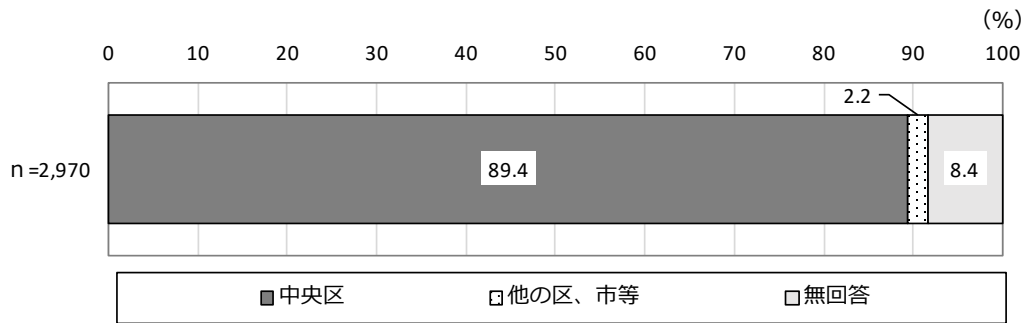
- ・「2時間以上4時間未満」が33.9%と最も高くなっています。



## II 就学前児童保護者調査

### 問 15-4 定期的に利用したい施設・事業の実施場所（単回答）

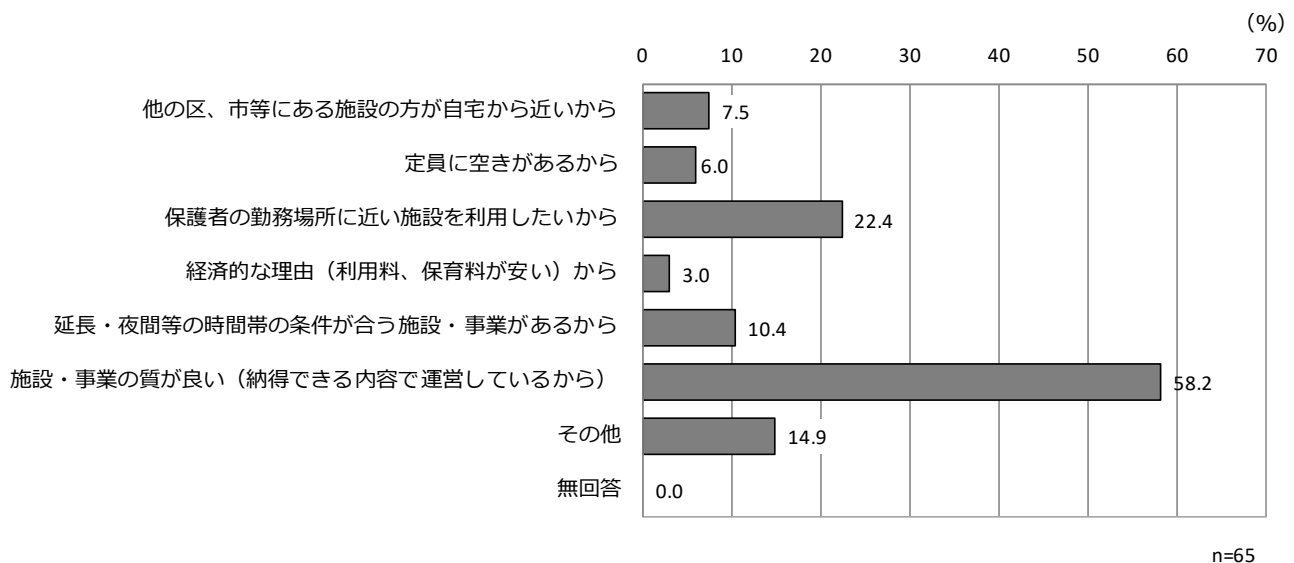
・「中央区」が 89.4%となっています。



### 問 15-5 他の区、市等を利用したい理由（複数回答）

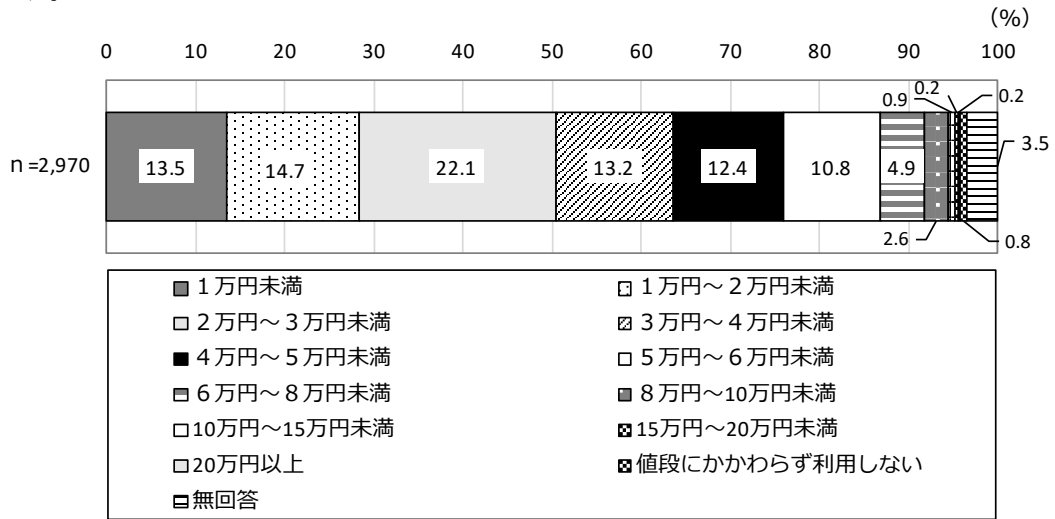
【問 15-4 で「2. 他の区、市等」と回答した方限定】

・「施設・事業の質が良い（納得できる内容で運営しているから）」が 58.2%で最も高く、次いで「保護者の勤務場所に近い施設を利用したいから」が 22.4%となっています。



問 16 保育料について適当だと思う最大限の金額（単回答）

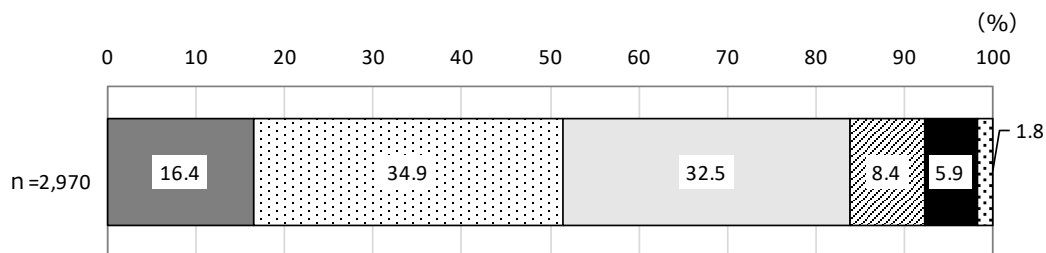
・「2万円～3万円未満」が22.1%で最も高く、次いで「1万円～2万円未満」が14.7%となっています。



## II 就学前児童保護者調査

### 問 17 子どもの施設入所の望ましいありかた（単回答）

- ・「0歳は家庭で、1歳児（育児休業明け）から保育所や認定こども園を利用することが良いと思う」が34.9%、「2歳までは家庭で、3歳からは幼稚園や保育所、認定こども園を利用することが良いと思う」が32.5%となっています。
- ・現在の家庭類型別にみると、“タイプA”、は「0歳から就学前まで保育所や認定こども園を利用することが良いと思う」が30.0%で最も高く、“タイプC”と“タイプD”、“タイプE”は「2歳までは家庭で、3歳からは幼稚園や保育所、認定こども園を利用することが良いと思う」が最も高くなっています。



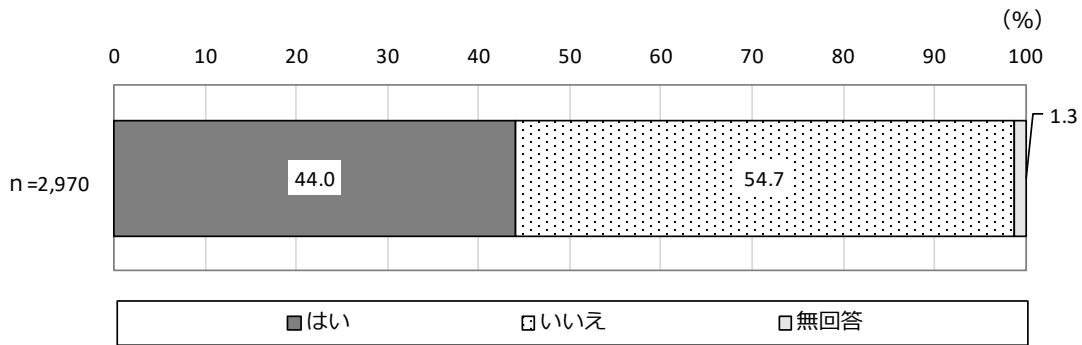
- 0歳から就学前まで保育所や認定こども園を利用
- 0歳は家庭で、1歳児（育児休業明け）から保育所や認定こども園を利用
- 2歳までは家庭で、3歳からは幼稚園や保育所、認定こども園を利用
- 2歳までは少人数の保育事業で、3歳からは幼稚園や保育所、認定こども園を利用
- その他
- 無回答

	合計	問17 子どもの施設入所の望ましいありかた					無回答	
		0歳から就学前まで保育所や認定こども園を利用することが良いと思う	0歳は家庭で、1歳児（育児休業明け）から保育所や認定こども園を利用することが良いと思う	2歳までは家庭で、3歳からは幼稚園や保育所、認定こども園を利用することが良いと思う	2歳までは少人数の保育事業で、3歳からは幼稚園や保育所、認定こども園を利用することが良いと思う	その他		
全体	2,970 100.0	488 16.4	1,038 34.9	965 32.5	249 8.4	176 5.9	54 1.8	
現在の家庭類型	タイプA ひとり親家庭	70 100.0	21 30.0	17 24.3	19 27.1	9 12.9	3 4.3	1 1.4
	タイプB フルタイム×フルタイム	1,619 100.0	365 22.5	724 44.7	320 19.8	95 5.9	91 5.6	24 1.5
	タイプC フルタイム×パートタイム	253 100.0	46 18.2	99 39.1	63 24.9	20 7.9	21 8.3	4 1.6
	タイプC' フルタイム×パートタイム	115 100.0	9 7.8	24 20.9	56 48.7	16 13.9	6 5.2	4 3.5
	タイプD 専業主婦（夫）	824 100.0	33 4.0	150 18.2	473 57.4	103 12.5	50 6.1	15 1.8
	タイプE パートタイム×パートタイム	8 100.0	2 25.0	2 25.0	3 37.5	0 0.0	1 12.5	0 0.0
	タイプE' パートタイム×パートタイム	5 100.0	1 20.0	2 40.0	1 20.0	1 20.0	0 0.0	0 0.0
	タイプF 無業×無業	3 100.0	0 0.0	1 33.3	1 33.3	1 33.3	0 0.0	0 0.0



問 18 区の幼稚園の預かり保育の認知度（単回答）

・「はい」が44.0%、「いいえ」が54.7%となっています。



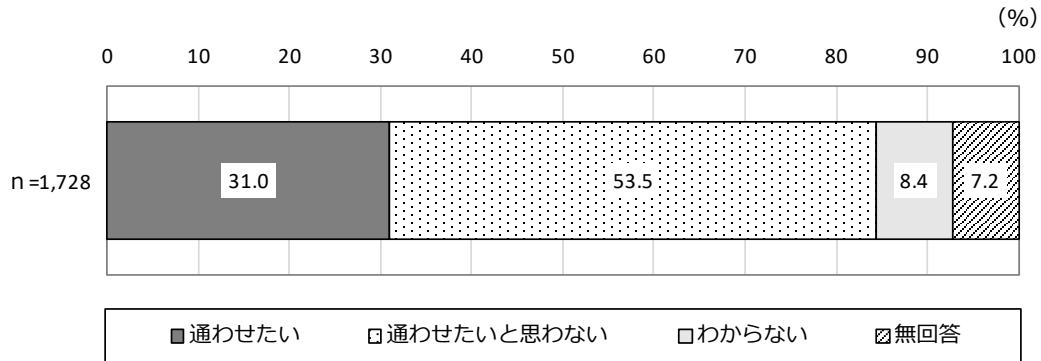
		合計	問18 区の幼稚園の預かり保育の認知度		
			はい	いいえ	無回答
全体		2,970 100.0	1,306 44.0	1,625 54.7	39 1.3
定期的 に利用 している 施設・ 事業	区立幼稚園（通常の教育時間の利用）	476 100.0	371 77.9	101 21.2	4 0.8
	私立幼稚園または区立以外の公立幼稚園	63 100.0	26 41.3	34 54.0	3 4.8
	認可保育所	1,266 100.0	440 34.8	810 64.0	16 1.3
	認定こども園	97 100.0	41 42.3	55 56.7	1 1.0
	認証保育所	163 100.0	65 39.9	97 59.5	1 0.6
	家庭的保育事業（保育ママ）	3 100.0	0 0.0	2 66.7	1 33.3
	事業所内保育施設（区で認可されているも	21 100.0	8 38.1	12 57.1	1 4.8
	小規模保育事業所	8 100.0	5 62.5	3 37.5	0 0.0
	居宅訪問型保育事業	1 100.0	1 100.0	0 0.0	0 0.0
	認可外の保育施設	117 100.0	51 43.6	66 56.4	0 0.0
	その他	52 100.0	24 46.2	27 51.9	1 1.9

## II 就学前児童保護者調査

### 問 19① 幼稚園の預かり保育が利用できる場合の幼稚園の利用意向（単回答）

【保育所利用者限定】

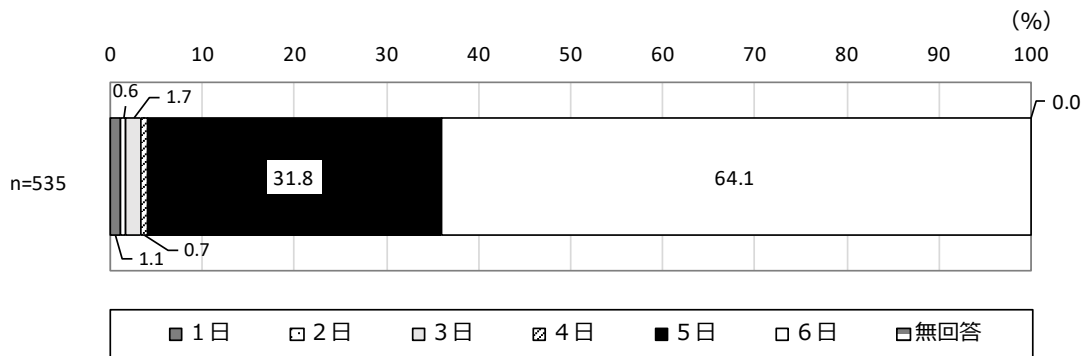
・「通わせたい」が30.9%、「通わせたいと思わない」が53.5%となっています。



### 問 19② 幼稚園の預かり保育の希望利用日数（数量回答）

【問 19①で「1. 通わせたい」と回答した方限定】

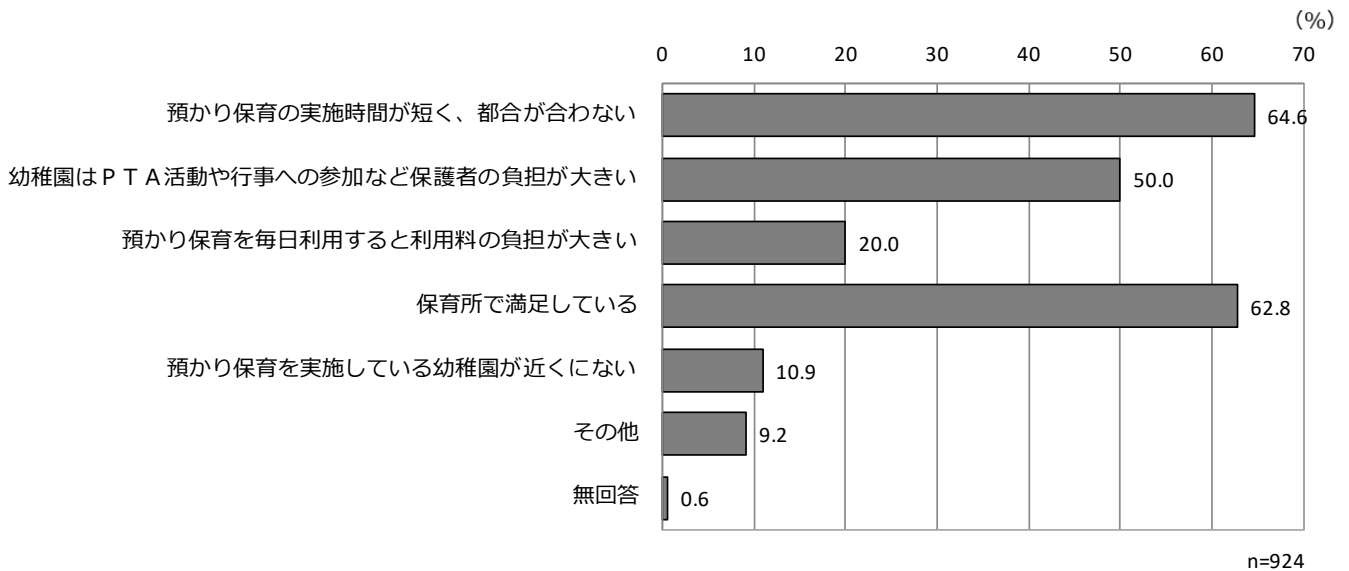
・「6日」が64.1%で最も高く、次いで「5日」が31.8%となっています。



**問 19③ 幼稚園の預かり保育に通わせたいと思わない理由（複数回答）**

**【問 19①で「2. 通わせたいと思わない」と回答した方限定】**

・「預かり保育の実施時間が短く、都合が合わない」が 64.6%で最も高く、次いで「保育所で満足している」が 62.7%となっています。

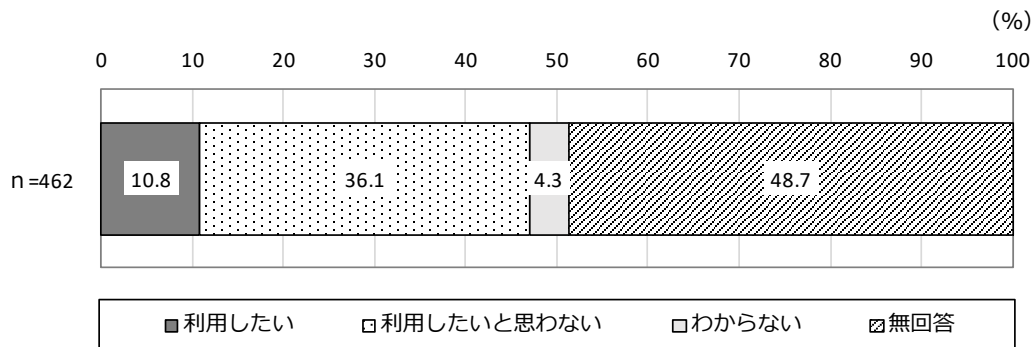


## II 就学前児童保護者調査

### 問 20① 保育所の代わりとしてのベビーシッターの利用意向（単回答）

【認可保育所を申し込んだが利用できなかった方限定】

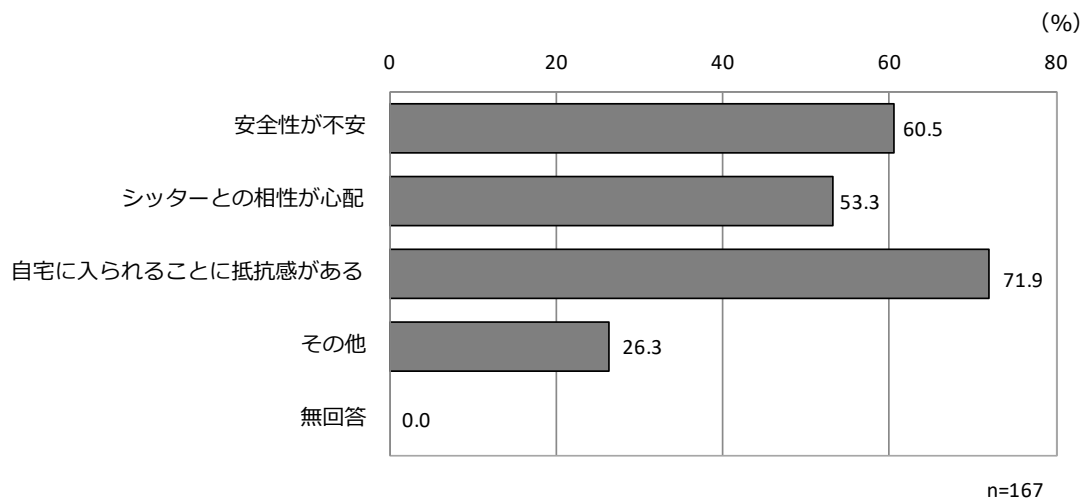
・「利用したいと思わない」が36.1%、「利用したい」が10.8%となっています。



### 問 20② ベビーシッターを利用したいと思わない理由（複数回答）

【問 20①で「2. 利用したいと思わない」と回答した方限定】

・「自宅に入られることに抵抗感がある」が71.9%で最も高く、次いで、「安全性が不安」が60.5%となっています。

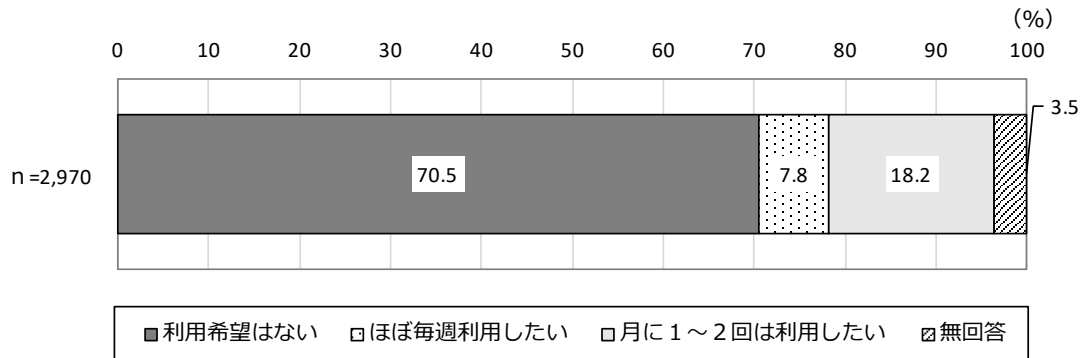


## 5. 平日夜間・土曜・休日などの「定期的」な施設・事業の利用希望について

### 問 21(1) 平日夜間の利用希望（単回答、数量回答）

#### 【利用希望】

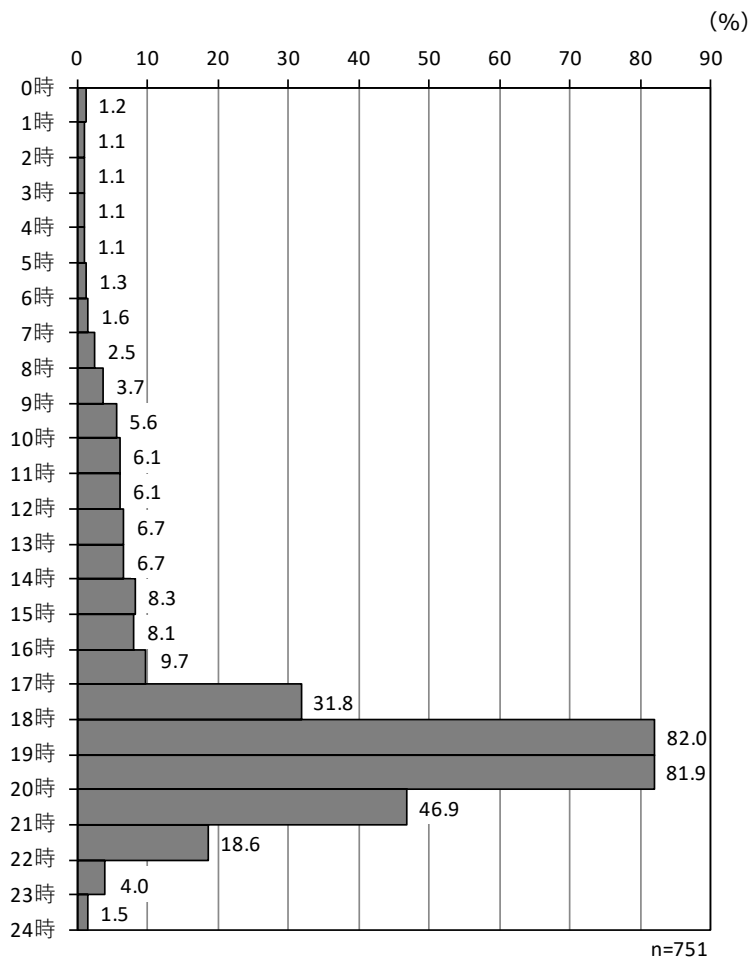
- ・「利用希望はない」が70.5%となっています。
- ・「ほぼ毎週利用したい」が7.8%、「月に1～2回利用したい」が18.2%で、利用希望が合わせて26.0%あります。



#### 【利用したい時間帯】

（「2. ほぼ毎週利用したい」「3. 月に1～2回利用したい」と回答した方限定）

- ・18時～20時に8割以上、20時～21時にも46.9%の利用希望がみられます。

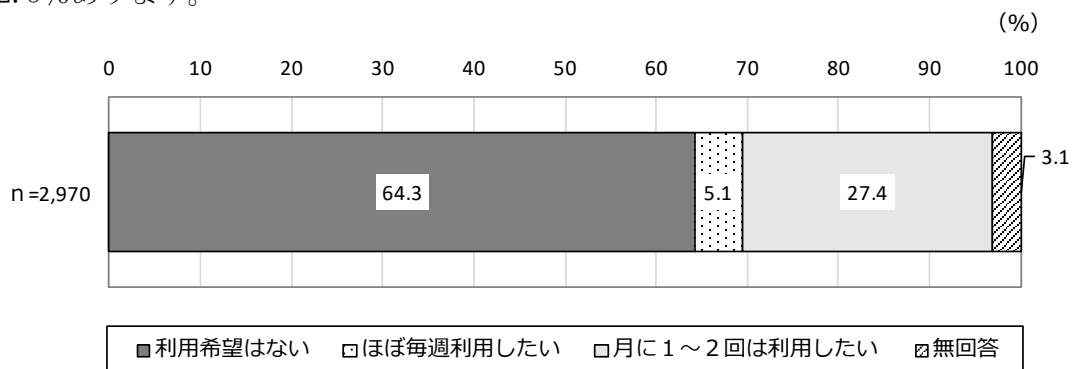


## II 就学前児童保護者調査

### 問 21(2) 土曜日の利用希望（単回答、数量回答）

#### 【利用希望】

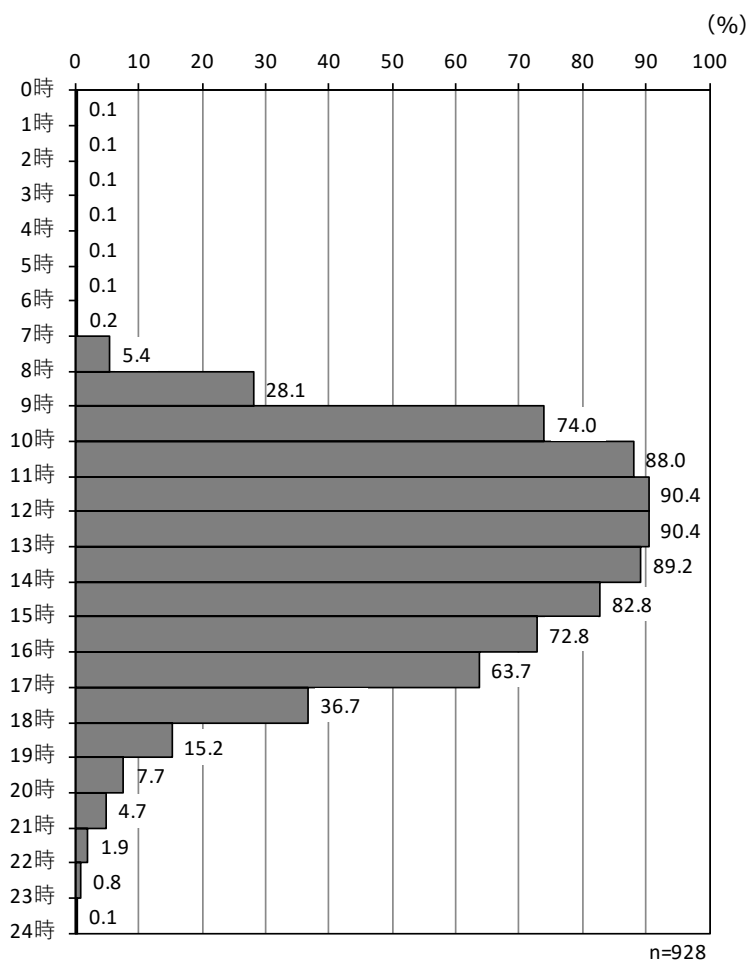
- ・「利用希望はない」が64.3%となっています。
- ・「ほぼ毎週利用したい」が5.1%、「月に1～2回利用したい」が27.4%で、利用希望が合わせて32.5%あります。



#### 【利用したい時間帯】

#### （「2. ほぼ毎週利用したい」「3. 月に1～2回利用したい」と回答した方限定）

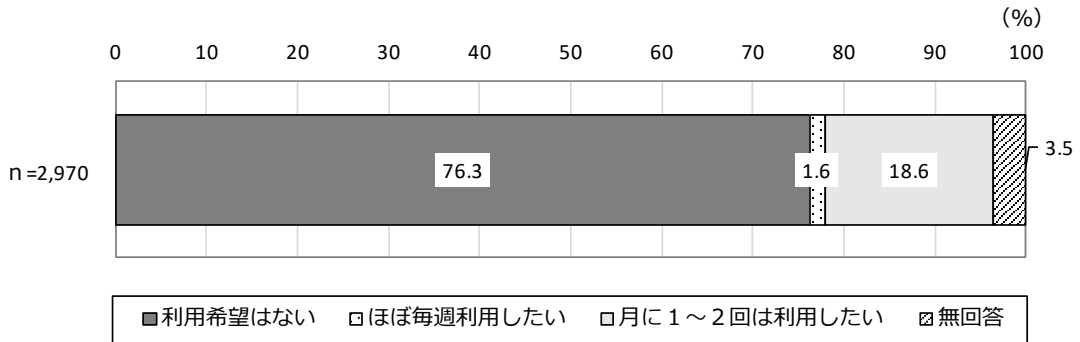
- ・10時～15時に8割以上の利用希望がみられます。



問 21(3) 休日（日曜・祝日）の利用希望（単回答、数量回答）

【利用希望】

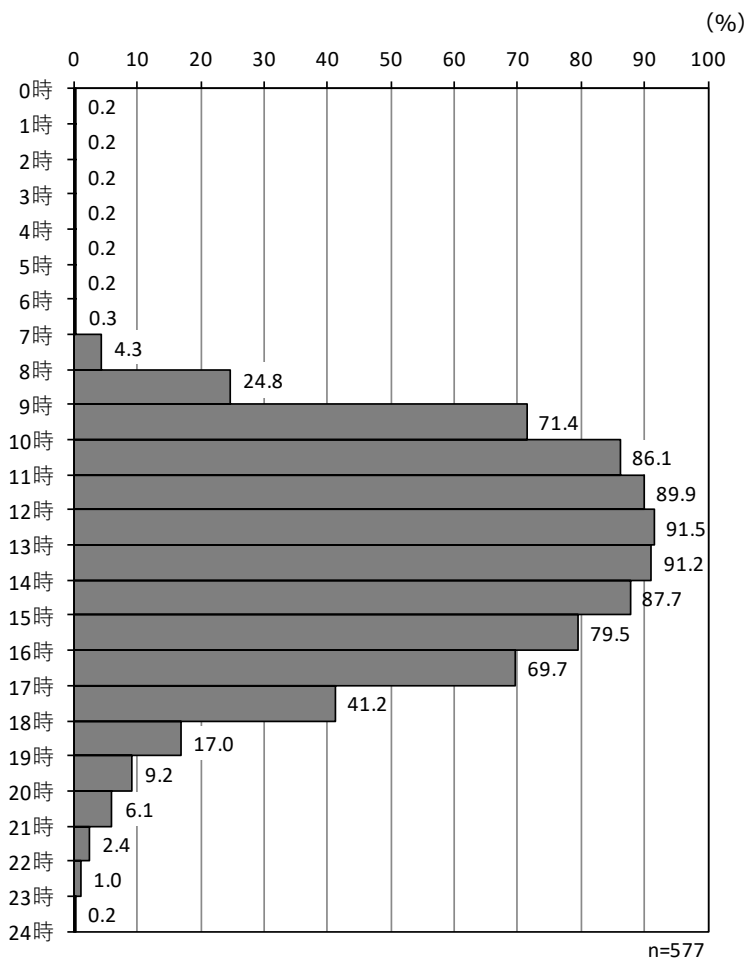
- ・「利用希望はない」が76.3%となっています。
- ・「ほぼ毎週利用したい」が1.6%、「月に1～2回利用したい」が18.6%で、利用希望が合わせて20.2%あります。



【利用したい時間帯】

（「2. ほぼ毎週利用したい」「3. 月に1～2回利用したい」と回答した方限定）

- ・10時～15時に8割以上の利用希望がみられます。

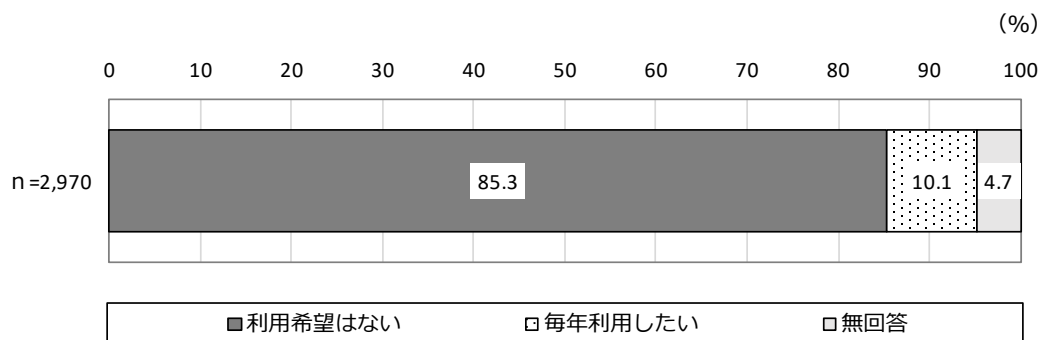


## II 就学前児童保護者調査

### 問 21(4) 年末年始の利用意向（単回答、数量回答）

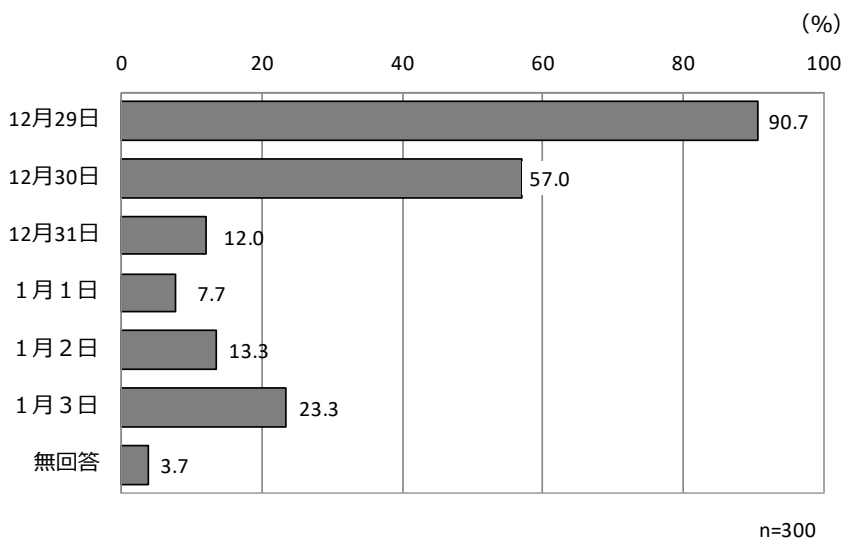
#### 【利用希望】

・「利用希望はない」が85.3%、「毎年利用したい」が10.1%となっています。



#### 【利用したい日】（「2. 毎年利用したい」と回答した方限定）

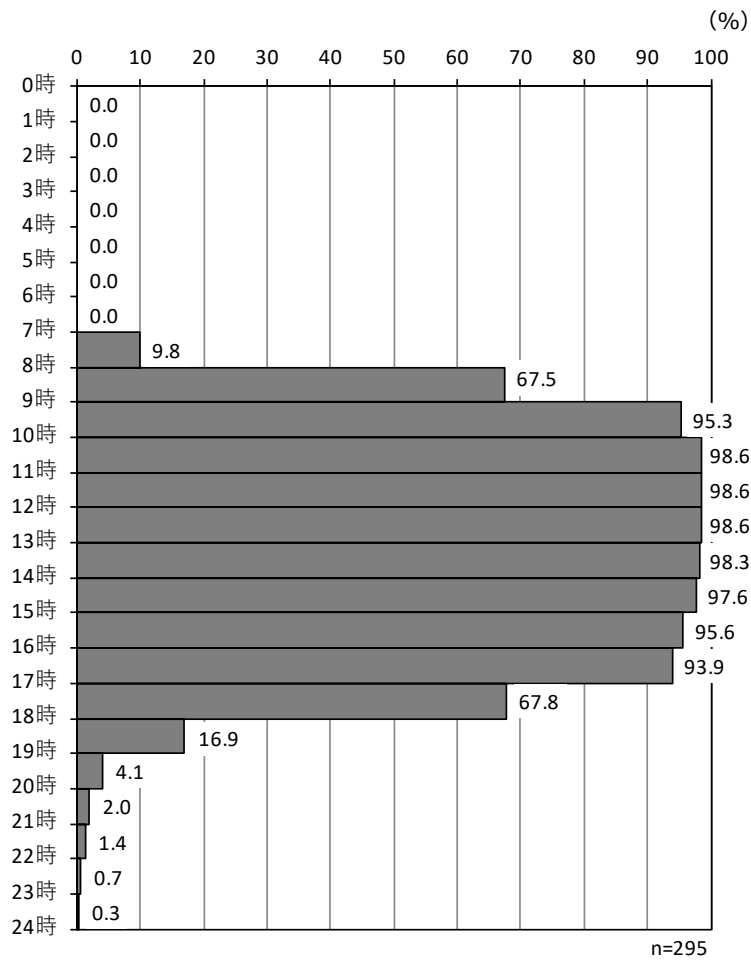
・「12月29日」が90.7%、「12月30日」が57.0%となっています。





【利用したい時間帯】（「2. 毎年利用したい」と回答した方限定）

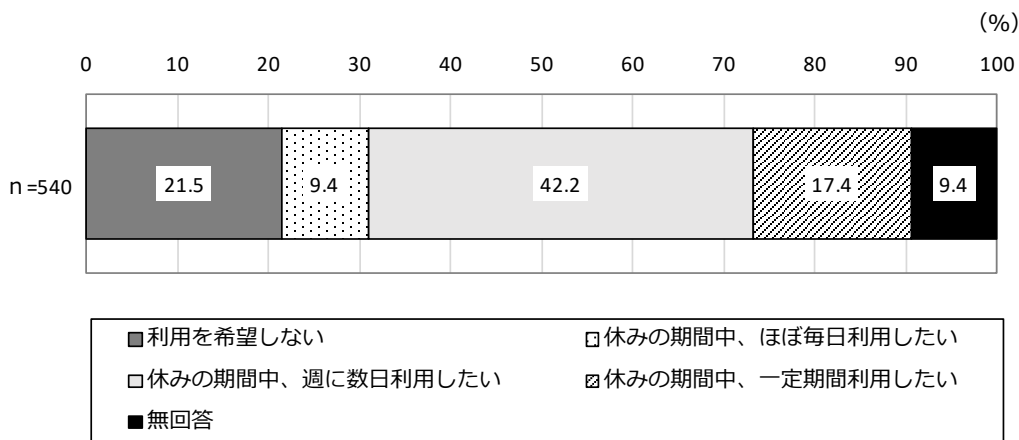
・ 9時～17時に9割以上の利用希望がみられます。



問 22 長期休暇中の利用希望（単回答、数量回答） 【幼稚園利用者限定】

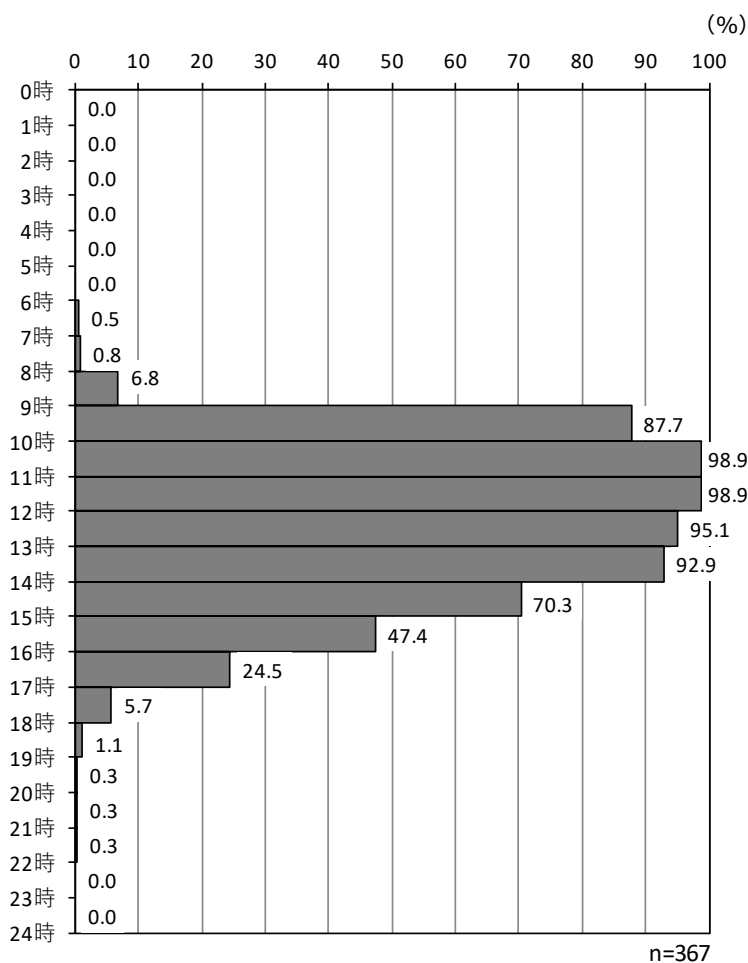
【利用希望】

・「休みの期間中、週に数日利用したい」が 42.2%、「利用を希望しない」が 21.5%となっています。



【利用したい時間帯】（「2.」～「4.」と回答した方限定）

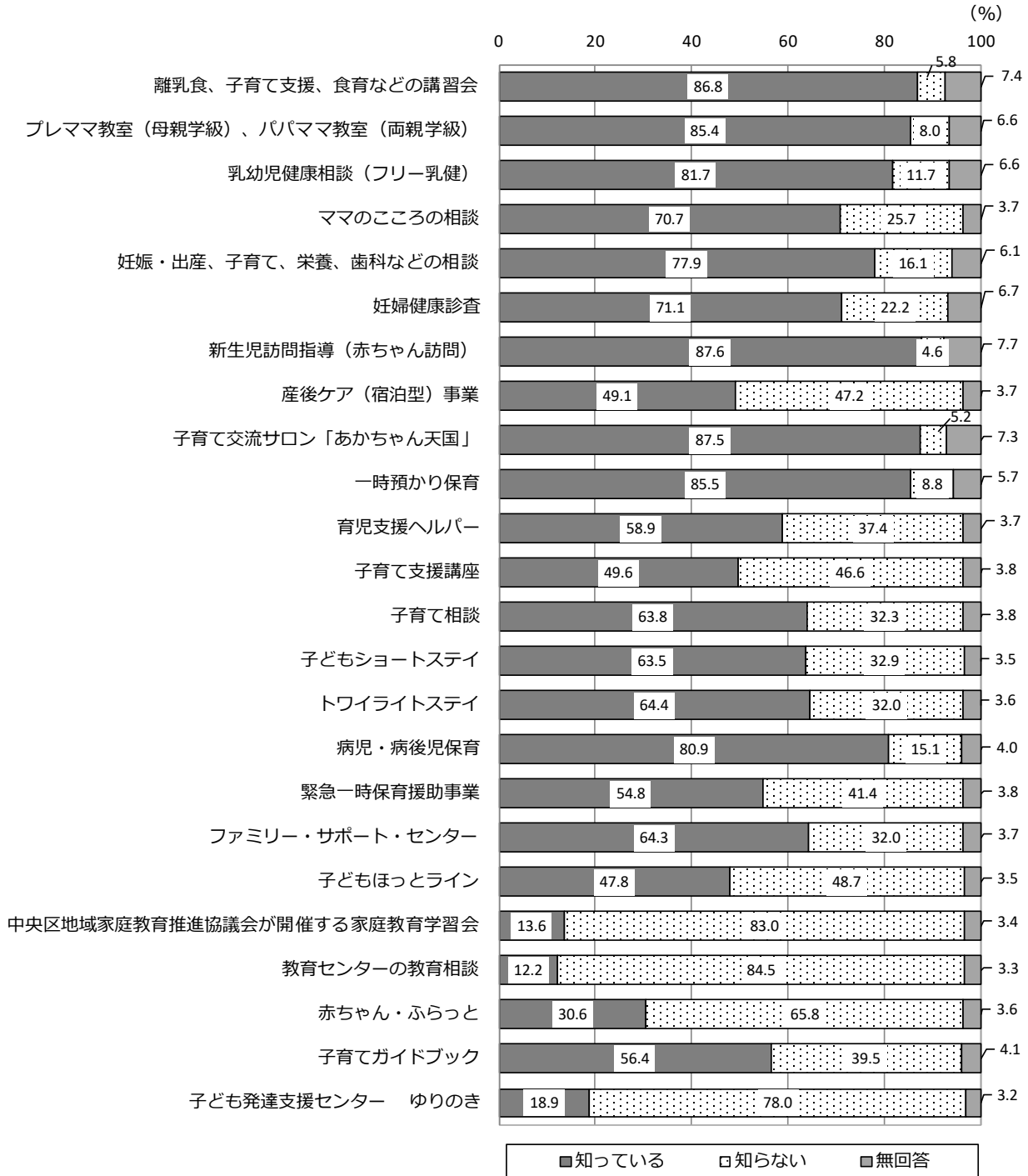
・10時～14時に9割以上の利用希望がみられます。



## 6. 地域の子育て支援事業の利用状況について

### 問 23(1) 地域子育て支援事業の認知度（単回答）

・認知度が高い事業は、「新生児訪問指導（赤ちゃん訪問）」が 87.6%で最も高く、次いで「子育て交流サロン「あかちゃん天国」」が 87.5%となっています。

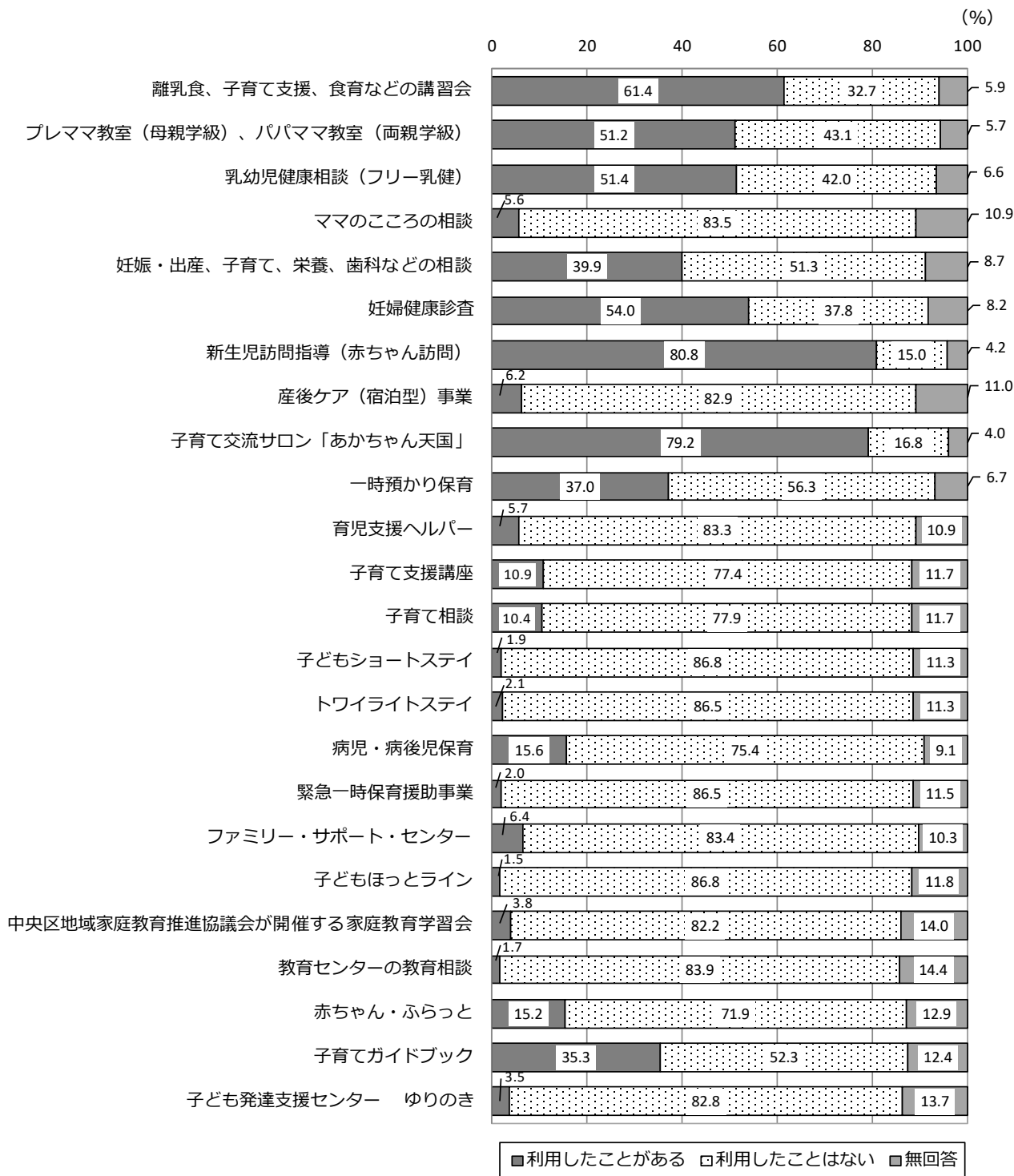


n=2,970

## II 就学前児童保護者調査

### 問 23(2) 地域子育て支援事業の利用経験(単回答)


・利用経験が高い事業は、「新生児訪問指導(赤ちゃん訪問)」が80.8%で最も高く、次いで「子育て交流サロン「あかちゃん天国」」が79.2%となっています。



n=2,970

問 23(3) 地域子育て支援事業の今後の利用意向（単回答）

- ・利用意向が高い事業は、「病児・病後児保育」が67.2%で最も高く、次いで「一時預かり」が65.7%となっています。
- ・利用経験と利用意向を比較すると、「病児・病後児保育」や「ファミリー・サポート・センター」は利用経験に比べ50ポイント以上高くなっています。

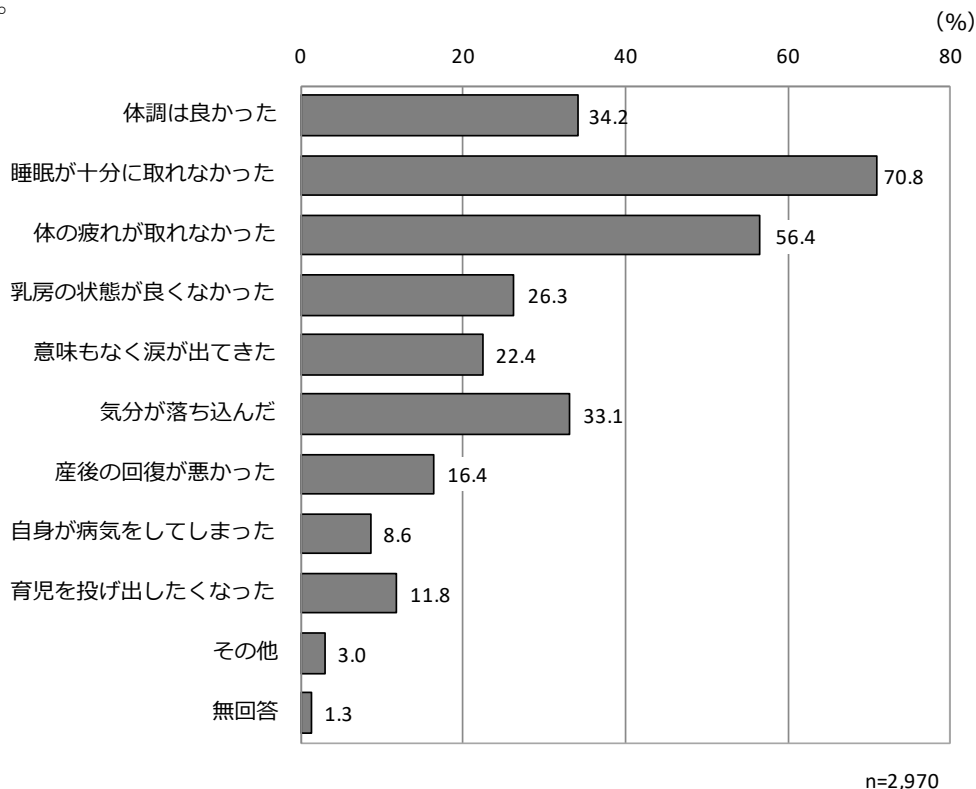


n=2,970

## II 就学前児童保護者調査

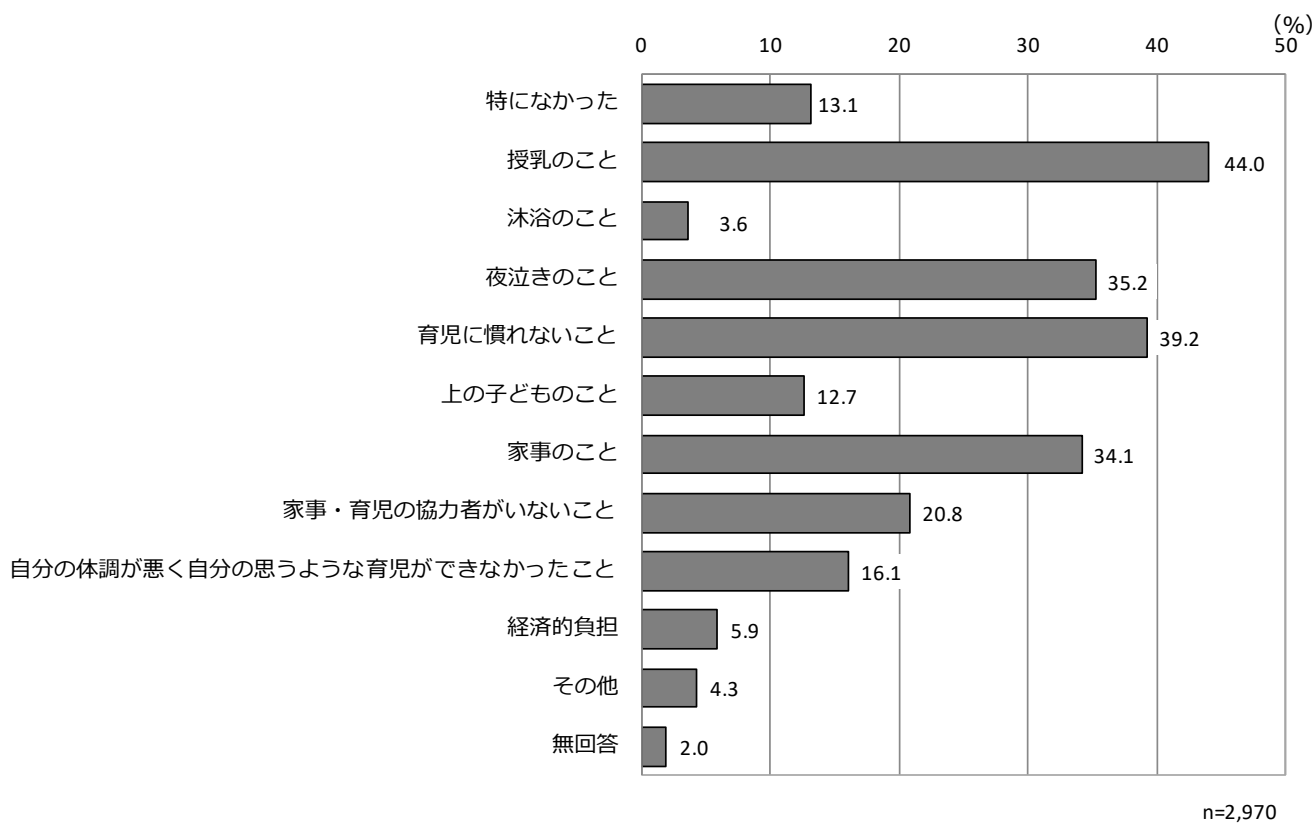
### 問 24 産後の母親の身体面、精神面の体調（複数回答）

・「睡眠が十分に取れなかった」が70.8%で最も高く、次いで「体の疲れが取れなかった」が56.4%となっています。



### 問 25 産後の育児に関して困ったことやつらかったこと（複数回答）

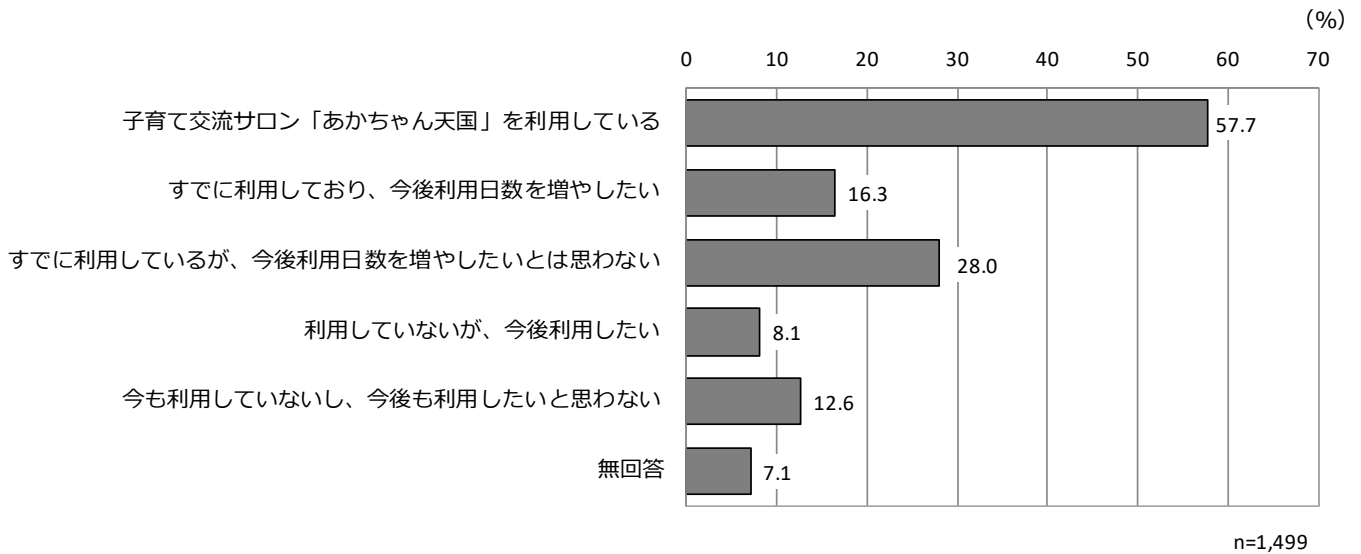
・「授乳のこと」が44.0%で最も高く、次いで「育児に慣れないこと」が39.2%となっています。



**問 26 子育て交流サロン「あかちゃん天国」の利用状況（複数回答、数量回答）**

**【平成 27 年 4 月 2 日以降に生まれた方限定】**

・「子育て交流サロン「あかちゃん天国」を利用している」が 57.7%で最も高く、次いで「すでに利用しているが、今後利用日数を増やしたいとは思わない」が 28.0%となっています。



**【利用回数】**

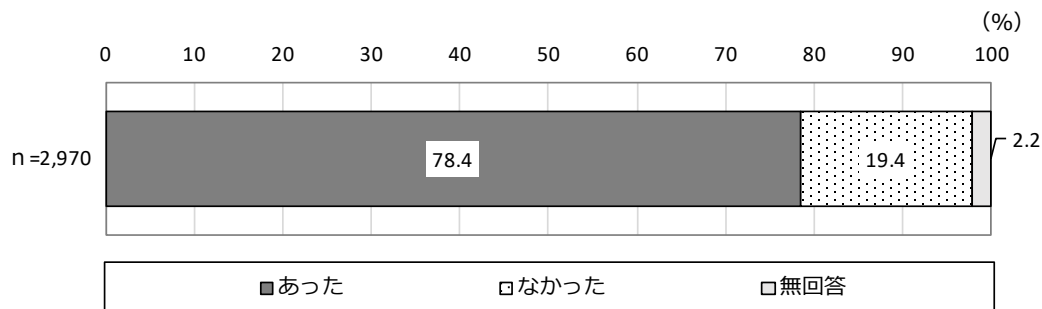
・「子育て交流サロン「あかちゃん天国」を利用している」は、平均で 5.7 日／月、「すでに利用しており、今後利用回数を増やしたい」の増やしたい利用回数は、平均で 6.6 回／月、「利用していないが、今後利用したい」の利用回数は平均 3.3 回／月となっています。

No.	利用状況	1カ月当たりの利用回数		
		最大	最小	平均
1	子育て交流サロン「あかちゃん天国」を利用している	30	1	5.7
2	すでに利用しており、今後利用回数を増やしたい	20	4	6.6
3	利用していないが、今後利用したい	12	1	3.3

## 7. 病気やケガの際の対応について

### 問 27 この1年間の病気やケガの経験の有無（単回答）

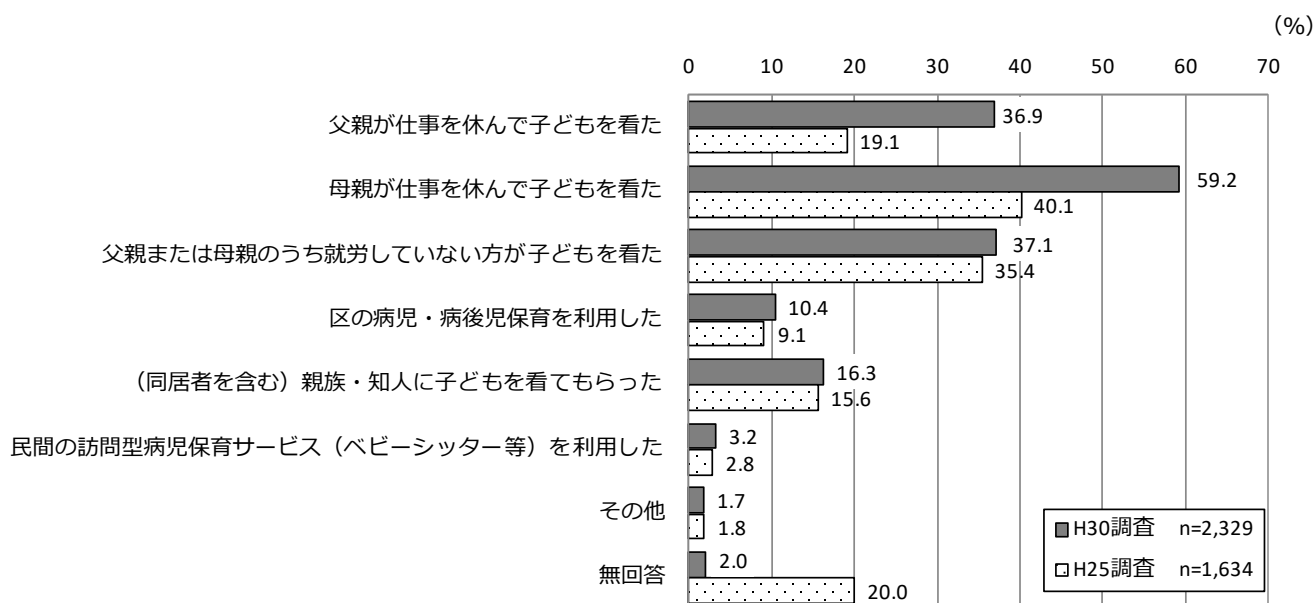
・「あった」が78.4%となっています。



### 問 27-1 病気やケガの場合の対処方法と日数（複数回答、数量回答）

【問 27 で「1. あった」と回答した方限定】

- ・「母親が仕事を休んで子どもを見た」が59.2%で最も高く、次いで「父親または母親のうち就労していない方が子どもを見た」が37.1%、「父親が仕事を休んで子どもを見た」が36.9%となっています。
- ・平成25年調査と比較すると、「母親が仕事を休んで子どもを見た」は19.1ポイント、「父親が仕事を休んで子どもを見た」は17.8ポイント増加しています。
- ・家庭類型別にみると、「父親が仕事を休んで子どもを見た」については“タイプB”が52.8%と他の家庭類型に比べ高くなっています。





## II 就学前児童保護者調査

	合計	問27-1 病気やケガの場合の対処方法								
		父親が仕事を休んで子どもを見た	母親が仕事を休んで子どもを見た	父親または母親のうち就労していない方が子どもを見た	区の病児・病後児保育を利用した	(同居者を含む)親族・知人に子どもを看てもらった	民間の訪問型病児保育サービス(ベビーシッター等)を利用した	その他	無回答	
全体	2,329 100.0	859 36.9	1,378 59.2	865 37.1	243 10.4	379 16.3	74 3.2	40 1.7	46 2.0	
現在の家庭類型	タイプA ひとり親家庭	47 100.0	6 12.8	31 66.0	11 23.4	7 14.9	7 14.9	3 6.4	1 2.1	1 2.1
	タイプB フルタイム×フルタイム	1,357 100.0	717 52.8	1,095 80.7	227 16.7	208 15.3	301 22.2	62 4.6	32 2.4	18 1.3
	タイプC フルタイム×パートタイム	206 100.0	66 32.0	167 81.1	35 17.0	16 7.8	26 12.6	8 3.9	3 1.5	2 1.0
	タイプC' フルタイム×パートタイム	70 100.0	10 14.3	27 38.6	39 55.7	2 2.9	7 10.0	0 0.0	0 0.0	2 2.9
	タイプD 専業主婦(夫)	590 100.0	44 7.5	29 4.9	529 89.7	5 0.8	26 4.4	0 0.0	3 0.5	18 3.1
	タイプE パートタイム×パートタイム	4 100.0	1 25.0	4 100.0	0 0.0	0 0.0	0 0.0	0 0.0	0 0.0	0 0.0
	タイプE' パートタイム×パートタイム	4 100.0	1 25.0	2 50.0	2 50.0	0 0.0	2 50.0	1 25.0	0 0.0	0 0.0
	タイプF 無業×無業	1 100.0	0 0.0	1 100.0	1 100.0	1 100.0	1 100.0	0 0.0	0 0.0	0 0.0

### 【対処方法別日数】

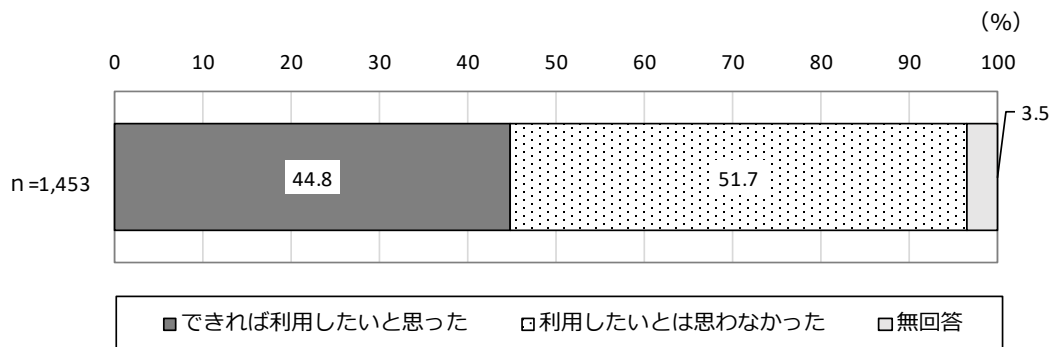
No.	対処方法	n	1年間の日数		
			最大	最小	平均
1	父親が仕事を休んで子どもを見た	850	50	1	3.6
2	母親が仕事を休んで子どもを見た	1,365	110	1	7.4
3	父親または母親のうち就労していない方が子どもを見た	844	100	1	9.5
4	区の病児・病後児保育を利用した	239	40	1	5.0
5	(同居者を含む)親族・知人に子どもを看てもらった	372	50	1	5.0
6	民間の訪問型病児保育サービス(ベビーシッター等)を利用した	73	40	4	4.9
7	その他	35	12	1	3.3

## II 就学前児童保護者調査

### 問 27-2 区の病児・病後児保育の利用希望（単回答、数量回答）

【問 27-1 で「1.」「2.」と回答した方限定】

- ・「できれば利用したいと思った」が 44.8%で、利用しなかった日数は、平均 5.4 日／年となっています。
- ・家庭類型別にみると、「できれば利用したいと思った」については、“タイプA”が 57.6%と他の家庭類型に比べ高くなっています。

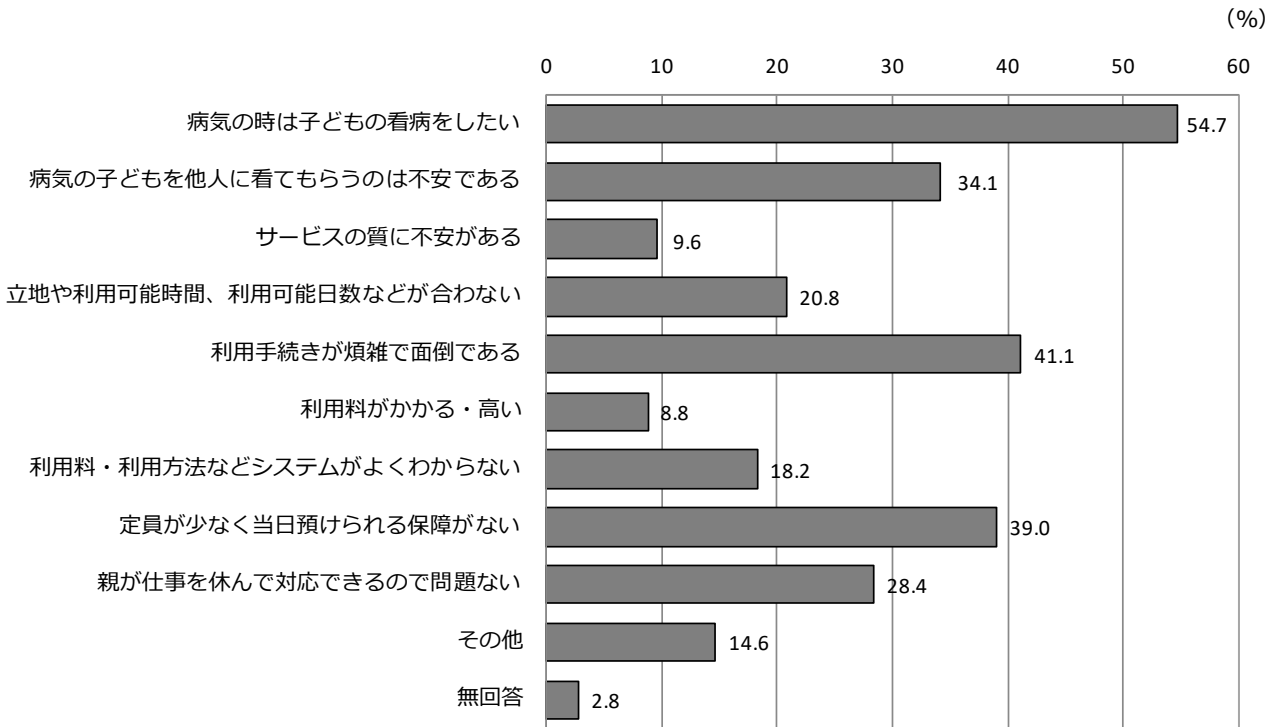


	合計	問27-2 区の病児・病後児保育の利用希望			
		できれば利用したいと思った	利用したいとは思わなかった	無回答	
全体	1,453 100.0	651 44.8	751 51.7	51 3.5	
現在の家庭類型	タイプA ひとり親家庭	33 100.0	19 57.6	13 39.4	1 3.0
	タイプB フルタイム×フルタイム	1,119 100.0	529 47.3	552 49.3	38 3.4
	タイプC フルタイム×パートタイム	174 100.0	60 34.5	109 62.6	5 2.9
	タイプC' フルタイム×パートタイム(短)	33 100.0	9 27.3	23 69.7	1 3.0
	タイプD 専業主婦(夫)	64 100.0	18 28.1	41 64.1	5 7.8
	タイプE パートタイム×パートタイム	4 100.0	2 50.0	2 50.0	0 0.0
	タイプE' パートタイム×パートタイム(短)	2 100.0	0 0.0	2 100.0	0 0.0
	タイプF 無業×無業	1 100.0	0 0.0	1 100.0	0 0.0

問 27-3 区の病児・病後児保育を利用したいと思わなかった理由（複数回答）

【問 27-2で「2. 利用したいとは思わなかった」と回答した方限定】

- ・「病気の時は子どもの看病をしたい」が 54.7%で最も高く、次いで「利用手続きが煩雑で面倒である」が 41.1%となっています。
- ・家庭類型別にみると、「定員が少なく当日預けられる保障がない」については、“タイプB”が 43.5%で他の家庭類型に比べ高くなっています。



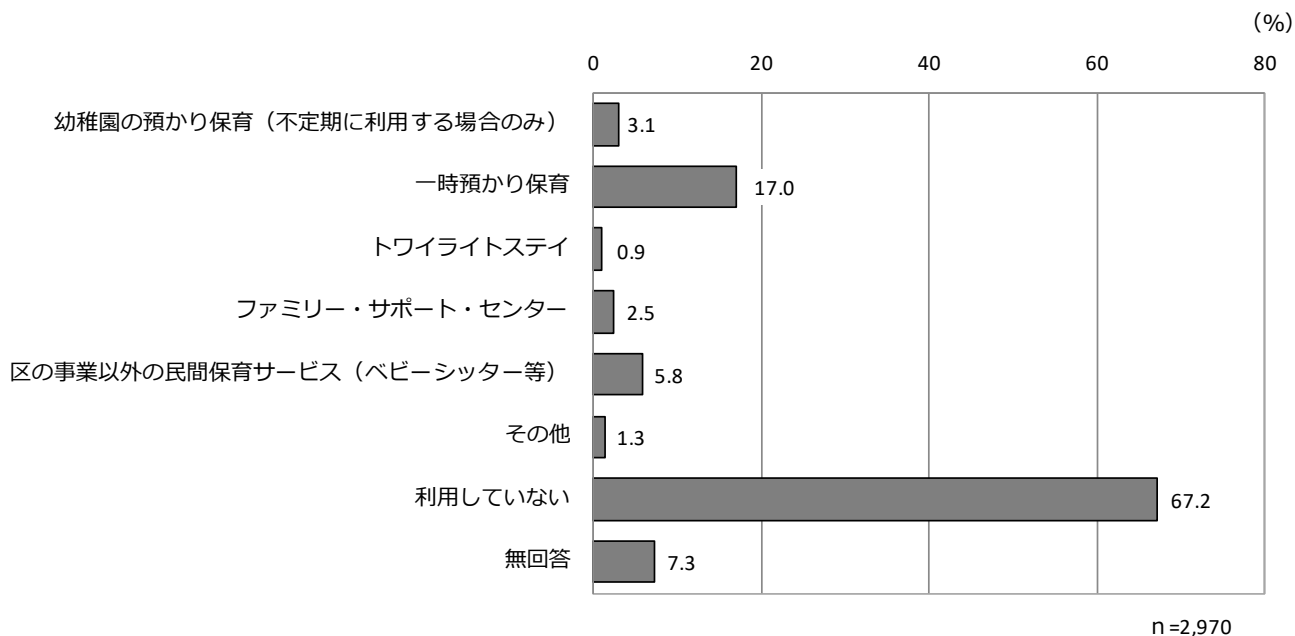
n=751

	合計	問27-3 病児・病後児保育を利用したいと思わなかった理由										
		病気の時は子どもを看病をしたい	病気の子どもを他人に看てもらうのは不安である	サービスの質に不安がある	立地や利用可能時間、利用可能日数などが合わない	利用手続きが煩雑で面倒である	利用料がかかる・高い	利用料・利用方法などシステムがよくわからない	定員が少なく当日預けられる保障がない	親が仕事を休んで対応できるので問題ない	その他	無回答
全体	751	411	256	72	156	309	66	137	293	213	110	21
	100.0	54.7	34.1	9.6	20.8	41.1	8.8	18.2	39.0	28.4	14.6	2.8
現在の家庭類型	タイプA ひとり親家庭	13	9	4	0	0	2	1	3	5	2	1
		100.0	69.2	30.8	0.0	0.0	15.4	7.7	23.1	38.5	15.4	7.7
	タイプB フルタイム×フルタイム	552	294	184	53	131	242	40	91	240	142	81
		100.0	53.3	33.3	9.6	23.7	43.8	7.2	16.5	43.5	25.7	14.7
	タイプC フルタイム×パートタイム	109	62	36	10	13	43	11	24	38	39	19
		100.0	56.9	33.0	9.2	11.9	39.4	10.1	22.0	34.9	35.8	17.4
	タイプC' フルタイム×パートタイム	23	18	9	1	0	6	6	3	2	9	2
		100.0	78.3	39.1	4.3	0.0	26.1	26.1	13.0	8.7	39.1	8.7
	タイプD 専業主婦(夫)	41	20	18	6	7	10	6	15	8	13	4
		100.0	48.8	43.9	14.6	17.1	24.4	14.6	36.6	19.5	31.7	9.8
タイプE パートタイム×パートタイム	2	1	1	0	0	0	1	0	0	1	0	
	100.0	50.0	50.0	0.0	0.0	0.0	50.0	0.0	0.0	50.0	0.0	
タイプE' パートタイム×パートタイム	2	1	0	0	1	1	0	1	1	1	0	
	100.0	50.0	0.0	0.0	50.0	50.0	0.0	50.0	50.0	50.0	0.0	
タイプF 無業×無業	1	0	0	1	0	1	0	0	0	0	1	
	100.0	0.0	0.0	100.0	0.0	100.0	0.0	0.0	0.0	0.0	100.0	0.0

## 8. 不定期の子育て支援事業の利用について

### 問 28 不定期に利用した事業（複数回答、数量回答）

- ・「利用していない」が67.2%となっています。
- ・利用している事業としては、「一時預かり保育」が17.0%で最も高くなっています。



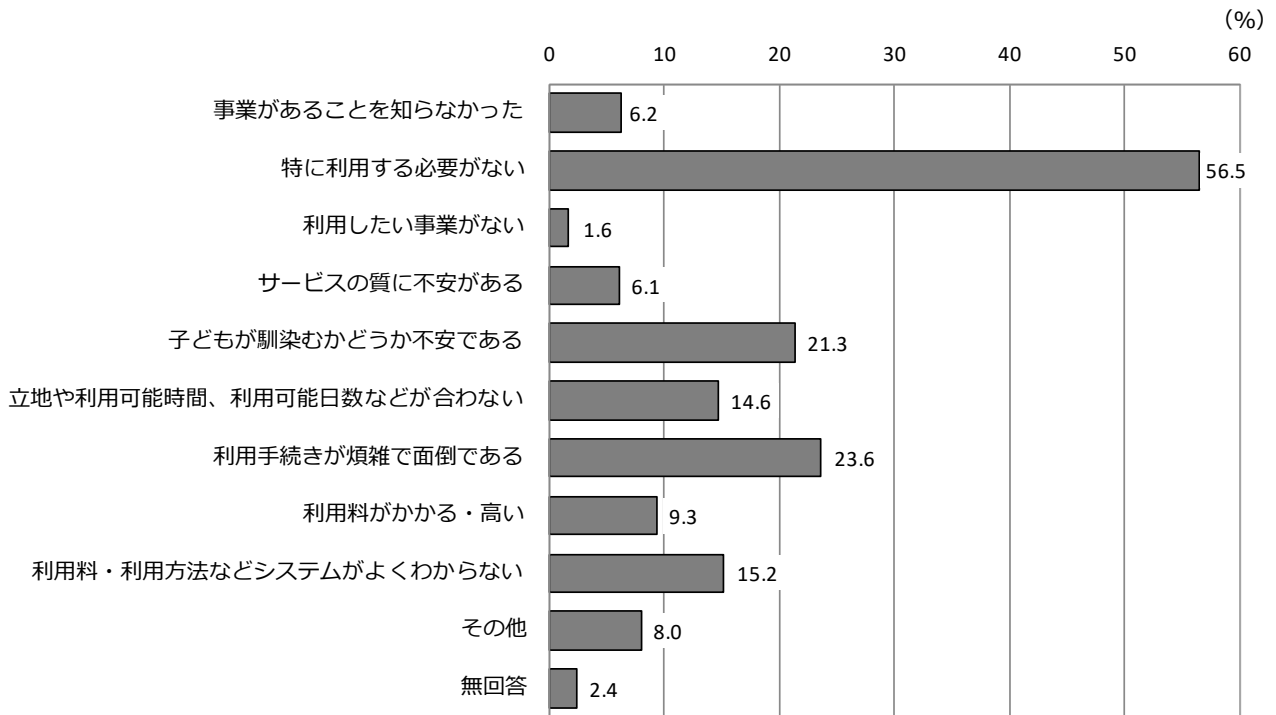
### 【利用日数】

No.	利用している事業	n	1年間の日数		
			最大	最小	平均
1	幼稚園の預かり保育（不定期に利用する場合のみ）	90	260	1	28.7
2	一時預かり保育	499	110	1	7.4
3	トワイライトステイ	26	100	1	9.5
4	ファミリー・サポート・センター	71	40	1	5.0
5	区の事業以外の民間保育サービス（ベビーシッター等）	168	50	1	5.0
6	その他	29	40	4	4.9

問 28-1 不定期で事業を利用していない理由（複数回答）

【問 28 で「7. 利用していない」と回答した方限定】

・「特に利用する必要がない」が 56.5%で最も高く、次いで「利用手続きが面倒である」が 23.6% となっています。

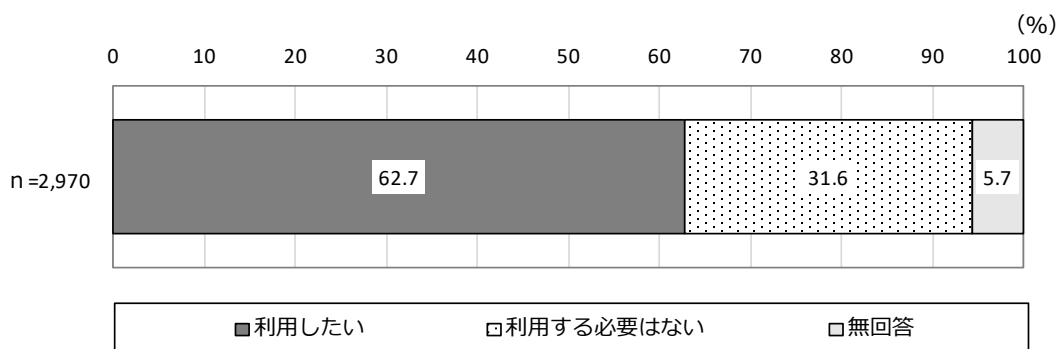


n=1,996

## II 就学前児童保護者調査

### 問 29① 一時的な預かり事業の利用希望（単回答）

- ・「利用したい」が62.7%となっています。
- ・家庭類型別にみると、“タイプD”の「利用したい」が69.4%で最も高くなっています。

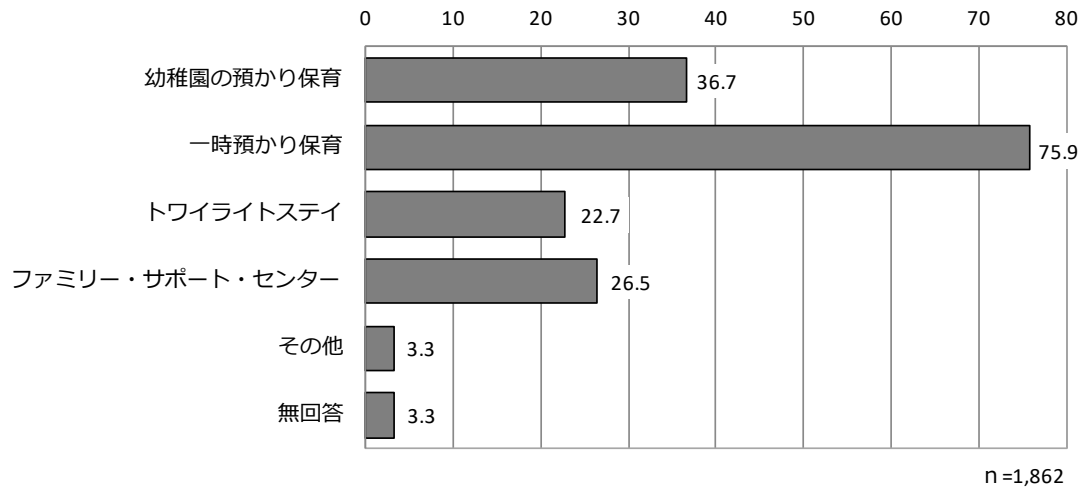


		合計	問29. ①一時的な預かり事業の利用希望		
			利用したい	利用する必要はない	無回答
全体		2,970 100.0	1,862 62.7	940 31.6	168 5.7
現在の家庭類型	タイプA ひとり親家庭	70 100.0	44 62.9	19 27.1	7 10.0
	タイプB フルタイム×フルタイム	1,619 100.0	979 60.5	549 33.9	91 5.6
	タイプC フルタイム×パートタイム	253 100.0	141 55.7	96 37.9	16 6.3
	タイプC' フルタイム×パートタイム	115 100.0	79 68.7	29 25.2	7 6.1
	タイプD 専業主婦(夫)	824 100.0	572 69.4	212 25.7	40 4.9
	タイプE パートタイム×パートタイム	8 100.0	4 50.0	3 37.5	1 12.5
	タイプE' パートタイム×パートタイム	5 100.0	3 60.0	2 40.0	0 0.0
	タイプF 無業×無業	3 100.0	2 66.7	1 33.3	0 0.0

問 29② 不定期に利用したい事業（複数回答）

【問 29①で「1. 利用したい」と回答した方限定】

- ・「一時預かり保育」が75.9%で最も高く、次いで「幼稚園の預かり保育」が36.7%となっています。
- ・家庭類型別にみると、「トワイライトステイ」については、“タイプA”が52.3%と高くなっています。



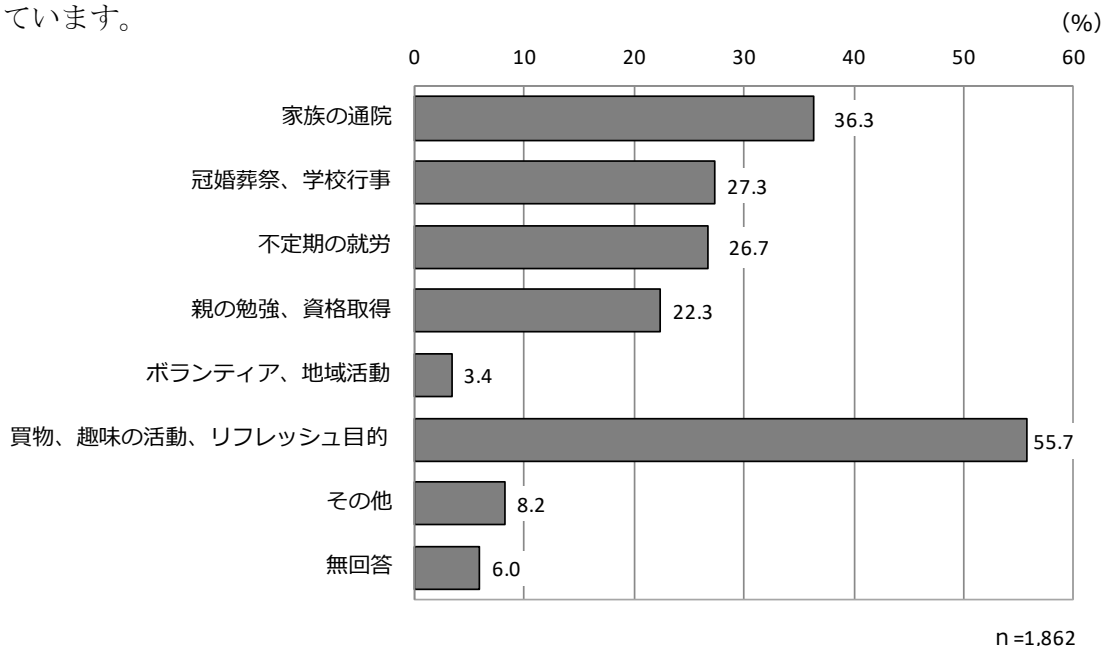
	合計	問29 ②利用したい一時的な預かり事業						
		幼稚園の預かり保育	一時預かり保育	トワイライトステイ	ファミリー・サポート・センター	その他	無回答	
全体	1,862 100.0	683 36.7	1,413 75.9	423 22.7	493 26.5	61 3.3	62 3.3	
現在の家庭類型	タイプA ひとり親家庭	44 100.0	12 27.3	34 77.3	23 52.3	6 13.6	2 4.5	1 2.3
	タイプB フルタイム×フルタイム	979 100.0	194 19.8	743 75.9	226 23.1	327 33.4	34 3.5	37 3.8
	タイプC フルタイム×パートタイム	141 100.0	42 29.8	101 71.6	39 27.7	47 33.3	5 3.5	6 4.3
	タイプC' フルタイム×パートタイム	79 100.0	55 69.6	55 69.6	15 19.0	16 20.3	2 2.5	1 1.3
	タイプD 専業主婦(夫)	572 100.0	359 62.8	443 77.4	107 18.7	85 14.9	17 3.0	17 3.0
	タイプE パートタイム×パートタイム	4 100.0	2 50.0	4 100.0	0 0.0	1 25.0	0 0.0	0 0.0
	タイプE' パートタイム×パートタイム	3 100.0	1 33.3	2 66.7	1 33.3	0 0.0	0 0.0	0 0.0
	タイプF 無業×無業	2 100.0	1 50.0	1 50.0	1 50.0	1 50.0	1 50.0	0 0.0

## II 就学前児童保護者調査

### 問 29③ 一時的な預かり事業の利用目的（複数回答、数量回答）

【問 29①で「1. 利用したい」と回答した方限定】

・「買物、趣味の活動、リフレッシュ目的」が55.7%で最も高く、次いで「家族の通院」が36.3%となっています。



	合計	問29 ③一時的な預かり事業の利用目的								
		家族の通院	冠婚葬祭、学校行事	不定期の就労	親の勉強、資格取得	ボランティア、地域活動	買物、趣味の活動、リフレッシュ目的	その他	無回答	
全体	1,862 100.0	676 36.3	509 27.3	498 26.7	416 22.3	63 3.4	1,037 55.7	153 8.2	111 6.0	
現在の家庭類型	タイプA ひとり親家庭	44 100.0	13 29.5	12 27.3	11 25.0	12 27.3	1 2.3	25 56.8	2 4.5	6 13.6
	タイプB フルタイム×フルタイム	979 100.0	306 31.3	247 25.2	254 25.9	259 26.5	25 2.6	499 51.0	88 9.0	59 6.0
	タイプC フルタイム×パートタイム	141 100.0	44 31.2	40 28.4	49 34.8	25 17.7	7 5.0	69 48.9	17 12.1	6 4.3
	タイプC' フルタイム×パートタイム	79 100.0	30 38.0	22 27.8	45 57.0	12 15.2	3 3.8	45 57.0	5 6.3	5 6.3
	タイプD 専業主婦(夫)	572 100.0	263 46.0	167 29.2	127 22.2	97 17.0	27 4.7	371 64.9	41 7.2	31 5.4
	タイプE パートタイム×パートタイム	4 100.0	2 50.0	2 50.0	1 25.0	2 50.0	0 0.0	1 25.0	0 0.0	2 50.0
	タイプE' パートタイム×パートタイム	3 100.0	1 33.3	2 66.7	1 33.3	2 66.7	0 0.0	2 66.7	0 0.0	0 0.0
	タイプF 無業×無業	2 100.0	1 50.0	0 0.0	0 0.0	1 50.0	0 0.0	2 100.0	0 0.0	0 0.0

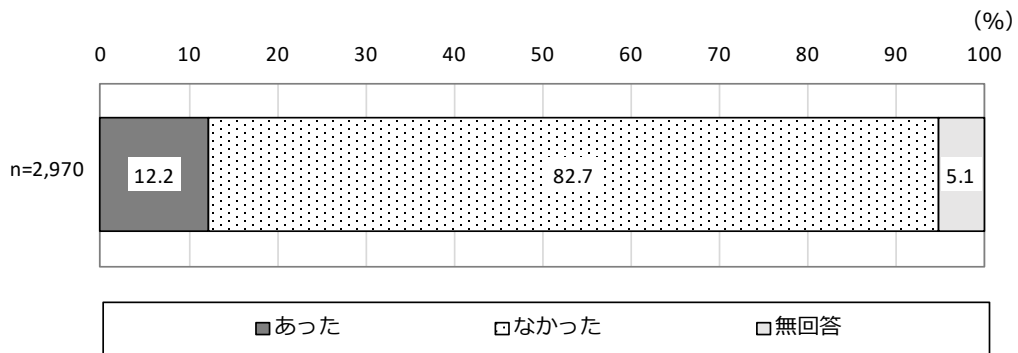
### 【利用目的別日数】

No.	利用目的	n	1年間の日数		
			最大	最小	平均
1	家族の通院	657	100	1	7.9
2	冠婚葬祭、学校行事	487	60	1	4.2
3	不定期の就労	480	300	1	23.9
4	親の勉強、資格取得	401	365	1	20.3
5	ボランティア、地域活動	58	20	1	6.1
6	買物、趣味の活動、リフレッシュ目的	1,004	160	1	10.8
7	その他	136	245	1	29.3



**問 30① 宿泊を伴う一時預かり等の必要性の有無（単回答）**

- ・「あった」が12.2%となっています。
- ・「あった」は、家庭類型別にみると“タイプA”で、高くなっています。



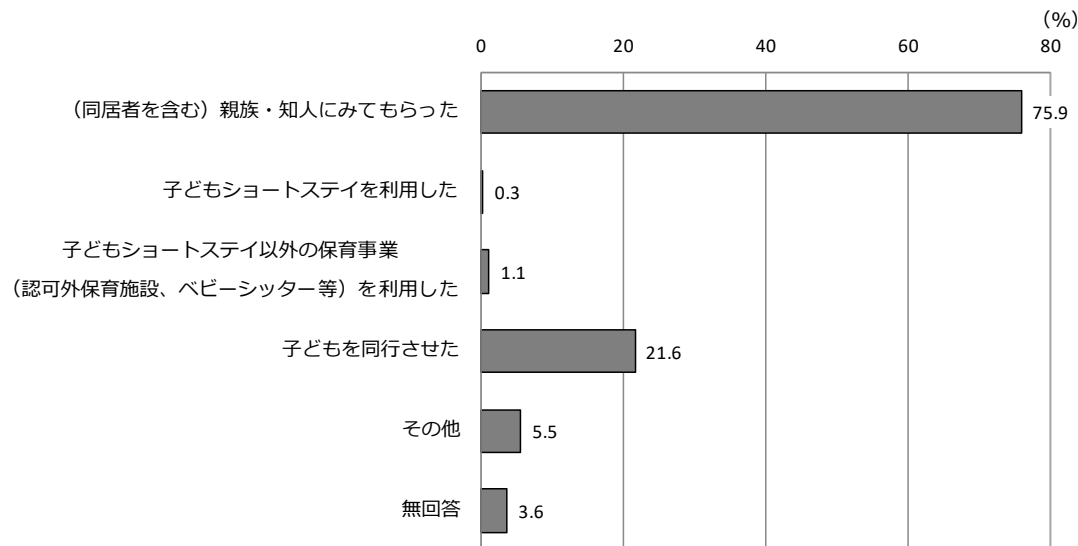
		合計	問30 ①宿泊を伴う一時預かり等の必要性の有無		
			あった	なかった	無回答
全体		2,970 100.0	361 12.2	2,457 82.7	152 5.1
現在の家庭類型	タイプA ひとり親家庭	70 100.0	18 25.7	47 67.1	5 7.1
	タイプB フルタイム×フルタイム	1,619 100.0	214 13.2	1,323 81.7	82 5.1
	タイプC フルタイム×パートタイム	253 100.0	26 10.3	212 83.8	15 5.9
	タイプC' フルタイム×パートタイム(短)	115 100.0	10 8.7	100 87.0	5 4.3
	タイプD 専業主婦(夫)	824 100.0	80 9.7	709 86.0	35 4.2
	タイプE パートタイム×パートタイム	8 100.0	1 12.5	7 87.5	0 0.0
	タイプE' パートタイム×パートタイム(短)	5 100.0	2 40.0	3 60.0	0 0.0
	タイプF 無業×無業	3 100.0	0 0.0	2 66.7	1 33.3

## II 就学前児童保護者調査

### 問 30② 宿泊を伴う一時預かりが必要となった場合の対処方法（複数回答、数量回答）

【問 30①で「1. あった」と回答した方限定】

・「(同居者を含む) 親族・知人にみてもらった」が 75.9%で最も高く、次いで「子どもを同行させた」が 21.6%となっています。



n=361

	合計	問30 ②宿泊を伴う一時預かりが必要となった場合の対処方法						
		(同居者を含む) 親族・知人にみてもらった	子どもショートステイを利用した	2. 以外の保育事業 (認可外保育施設、ベビーシッター等) を利用した	子どもを同行させた	その他	無回答	
全体	361 100.0	274 75.9	1 0.3	4 1.1	78 21.6	20 5.5	13 3.6	
現在の家庭類型	タイプA ひとり親家庭	18 100.0	11 61.1	0 0.0	0 0.0	5 27.8	3 16.7	0 0.0
	タイプB フルタイム×フルタイム	214 100.0	159 74.3	0 0.0	2 0.9	50 23.4	10 4.7	10 4.7
	タイプC フルタイム×パートタイム	26 100.0	24 92.3	0 0.0	0 0.0	3 11.5	0 0.0	0 0.0
	タイプC' フルタイム×パートタイム	10 100.0	7 70.0	0 0.0	0 0.0	4 40.0	1 10.0	0 0.0
	タイプD 専業主婦(夫)	80 100.0	61 76.3	1 1.3	2 2.5	12 15.0	5 6.3	3 3.8
	タイプE パートタイム×パートタイム	1 100.0	1 100.0	0 0.0	0 0.0	0 0.0	0 0.0	0 0.0
	タイプE' パートタイム×パートタイム	2 100.0	2 100.0	0 0.0	0 0.0	0 0.0	0 0.0	0 0.0
	タイプF 無業×無業	0 0.0	0 0.0	0 0.0	0 0.0	0 0.0	0 0.0	0 0.0

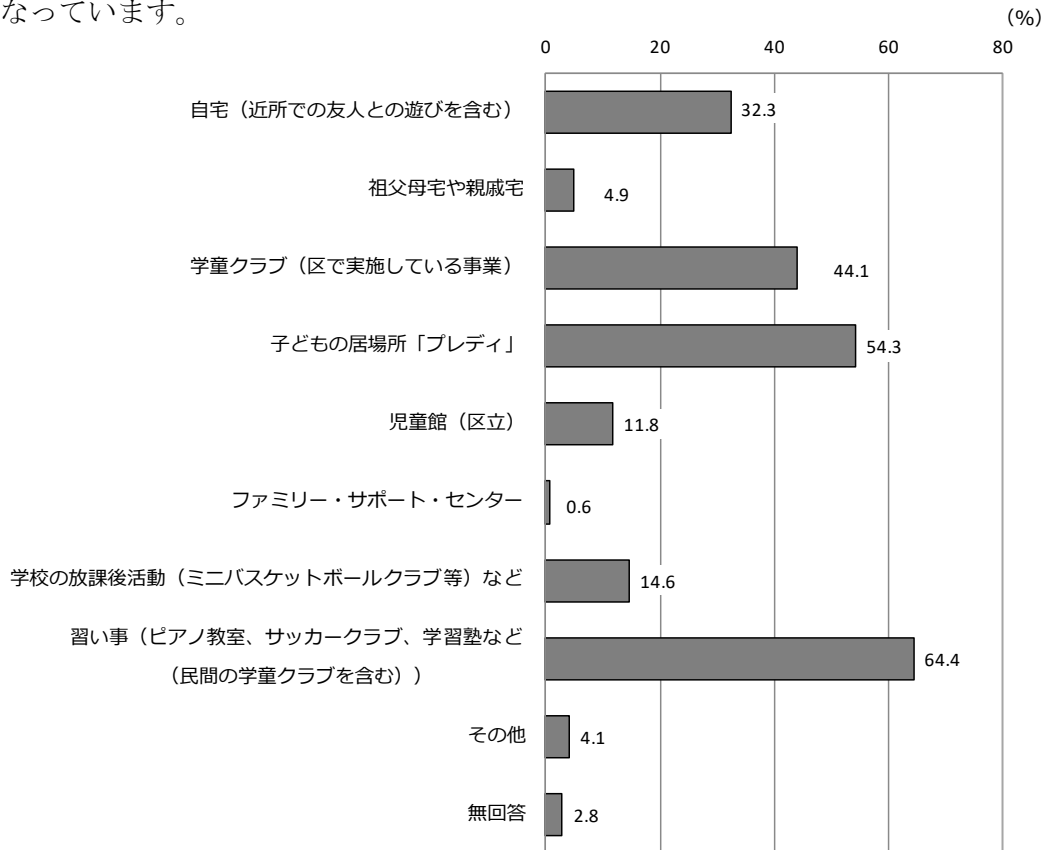
### 【対処方法別日数】

No.	対処方法	n	1年間の日数		
			最大	最小	平均
1	(同居者を含む) 親族・知人にみてもらった	272	90	1	7.1
2	子どもショートステイを利用した	0	-	-	-
3	子どもショートステイ以外の保育事業を利用した	4	12	1	6.0
4	子どもを同行させた	74	20	1	3.8
5	その他	12	80	1	15.8

9. 小学校就学後における放課後の過ごし方について【5歳児限定】

問 31 小学校低学年時の平日の放課後に希望する居場所（複数回答、数量回答）

- ・「習い事（ピアノ教室、サッカークラブ、学習塾など（民間の学童クラブを含む）」が 64.4% で最も高く、次いで「子どもの居場所「プレディ」」が 54.3% となっています。
- ・家庭類型別にみると、“タイプB”は「学童クラブ（区で実施している事業）」が 63.1% で最も高くなっています。



n=492

	合計	問31 小学校低学年時の放課後に希望する居場所										
		自宅 (近所での友人との遊びを含む)	祖父母宅や親戚宅	学童クラブ (区で実施している事業)	子どもの居場所「プレディ」	児童館 (区立)	ファミリー・サポート・センター	学校の放課後活動 (ミニバスケットボールクラブ等) など	習い事 (ピアノ教室、サッカークラブ、学習塾など (民間の学童クラブを含む))	その他	無回答	
全体	527	161	24	220	270	59	4	72	321	20	44	
	100.0	30.6	4.6	41.7	51.2	11.2	0.8	13.7	60.9	3.8	8.3	
現在の家庭類型	タイプA ひとり親家庭	16	7	1	7	9	1	0	2	8	0	0
		100.0	43.8	6.3	43.8	56.3	6.3	0.0	12.5	50.0	0.0	0.0
	タイプB フルタイム×フルタイム	236	15	7	149	122	25	1	27	128	13	6
		100.0	6.4	3.0	63.1	51.7	10.6	0.4	11.4	54.2	5.5	2.5
	タイプC フルタイム×パートタイム	52	17	3	28	33	6	2	6	37	1	0
		100.0	32.7	5.8	53.8	63.5	11.5	3.8	11.5	71.2	1.9	0.0
	タイプC' フルタイム×パートタイム	35	20	5	3	23	7	0	6	28	3	1
		100.0	57.1	14.3	8.6	65.7	20.0	0.0	17.1	80.0	8.6	2.9
	タイプD 専業主婦 (夫)	139	96	6	22	77	16	0	28	108	3	7
		100.0	69.1	4.3	15.8	55.4	11.5	0.0	20.1	77.7	2.2	5.0
タイプE パートタイム×パートタイム	2	0	0	2	1	1	0	0	0	0	0	
	100.0	0.0	0.0	100.0	50.0	50.0	0.0	0.0	0.0	0.0	0.0	
タイプE' パートタイム×パートタイム	0	0	0	0	0	0	0	0	0	0	0	
	0.0	0.0	0.0	0.0	0.0	0.0	0.0	0.0	0.0	0.0	0.0	
タイプF 無業×無業	0	0	0	0	0	0	0	0	0	0	0	
	0.0	0.0	0.0	0.0	0.0	0.0	0.0	0.0	0.0	0.0	0.0	

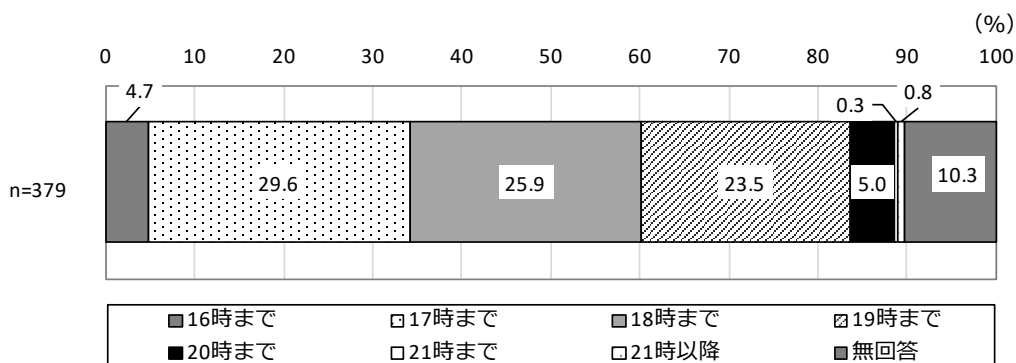
## II 就学前児童保護者調査

### 【利用希望日数】

No.	放課後の過ごし方	n	週当たり希望日数
			平均
1	自宅(近所での友人との遊びを含む)	152	2.3
2	祖父母宅や親戚宅	22	1.9
3	学童クラブ(区で実施している事業)	203	4.3
4	子どもの居場所「プレディ」	248	3.6
5	児童館(区立)	53	2.7
6	ファミリー・サポート・センター	2	1.6
7	学校の放課後活動(ミニバスケットボールクラブ等)など	70	2.2
8	習い事(ピアノ教室、サッカークラブ、学習塾など(民間の学童クラブを含む))	302	2.7
9	その他	18	4.3

### 問 32 「学童クラブ」や子どもの居場所「プレディ」の利用希望時間（数量回答） 【問 31 で「3. 学童クラブ」「4. 子どもの居場所「プレディ」」と回答した方限定】

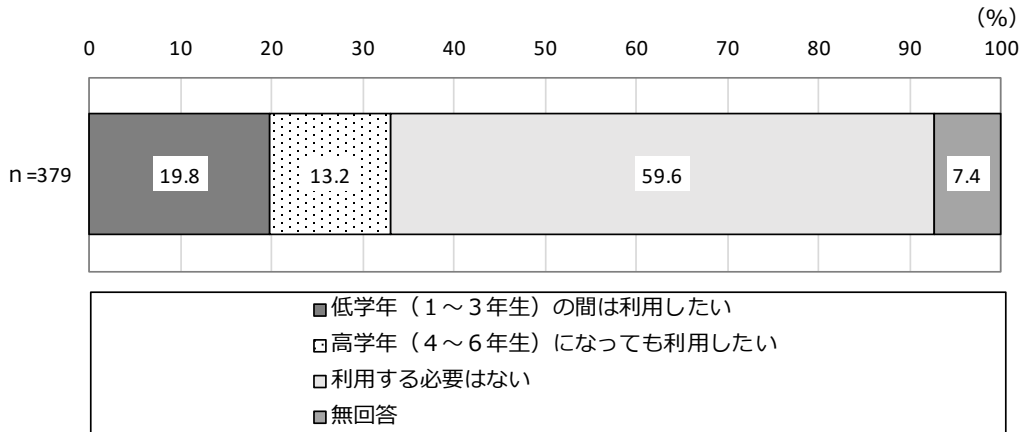
・「17時」までが29.6%で最も高く、次いで「18時」までが25.9%となっています。



**問 33(1) 土曜日の「学童クラブ」や子どもの居場所「ブレディ」の利用意向**  
**(単回答、数量回答)**  
**【問 31 で「3. 学童クラブ」「4. 子どもの居場所「ブレディ」」と回答した方限定】**

**【利用意向】**

・「低学年（1～3年生）の間は利用したい」は19.8%、「高学年（4～6年生）になっても利用したい」は13.2%となっています。

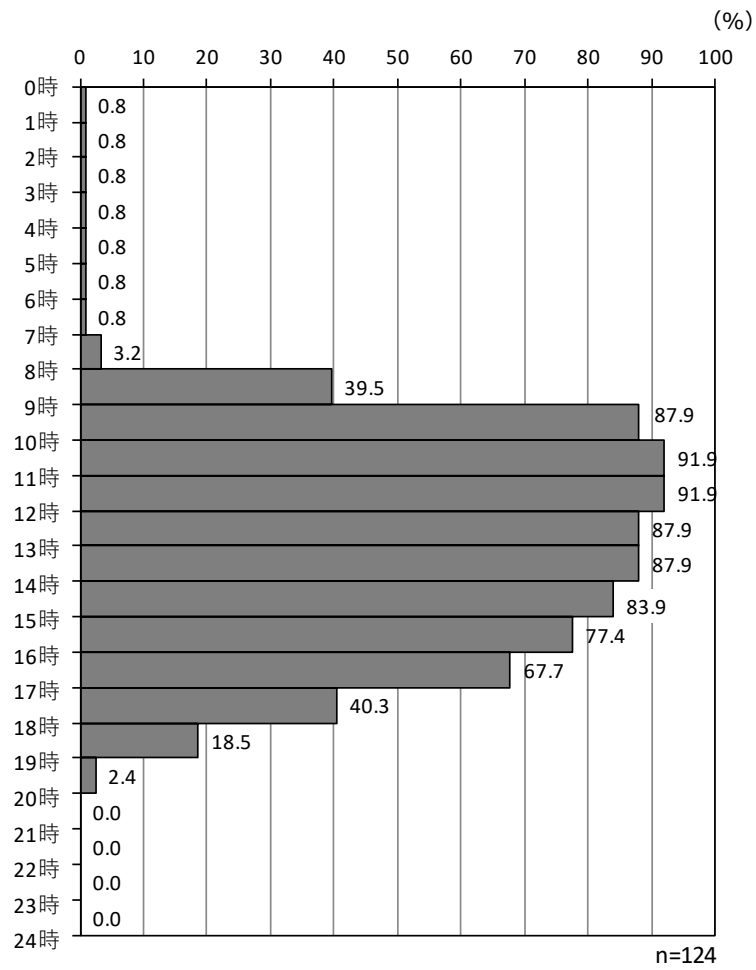


	合計	問33 (1)土曜日の「学童クラブ」や子どもの居場所「ブレディ」の利用意向				
		低学年（1～3年生）の間は利用したい	高学年（4～6年生）になっても利用したい	利用する必要はない	無回答	
全体	379 100.0	75 19.8	50 13.2	226 59.6	28 7.4	
居場所	学童クラブ（区で実施している事業）	217 100.0	41 18.9	27 12.4	136 62.7	13 6.0
	子どもの居場所「ブレディ」	267 100.0	55 20.6	41 15.4	150 56.2	21 7.9

## II 就学前児童保護者調査

### 【利用希望時間帯】

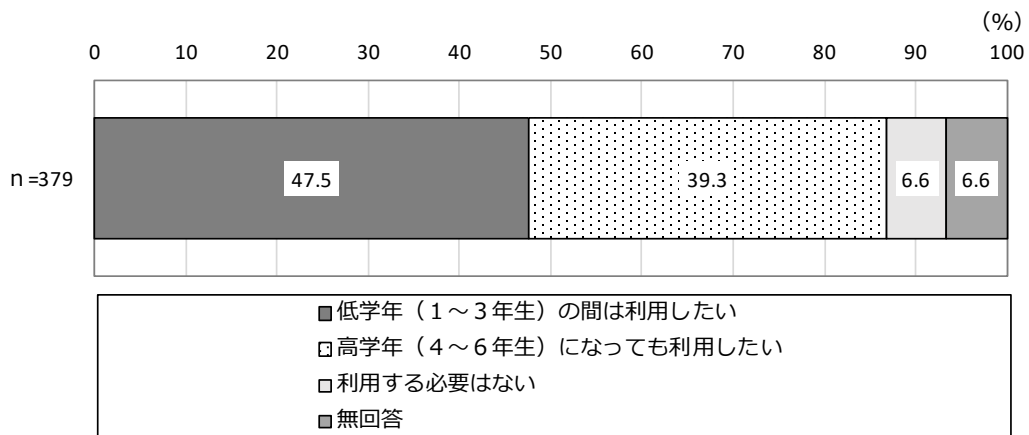
・ 10 時～12 時に 9 割以上の利用希望がみられます。



**問 33(2) 長期の休業期間中の「学童クラブ」や子どもの居場所「プレディ」の利用意向**  
**(単回答、数量回答)**  
**【問 31 で「3. 学童クラブ」「4. 子どもの居場所「プレディ」」と回答した方限定】**

**【利用意向】**

・「低学年（1～3年生）の間は利用したい」は47.5%、「高学年（4～6年生）になっても利用したい」は39.3%となっています。

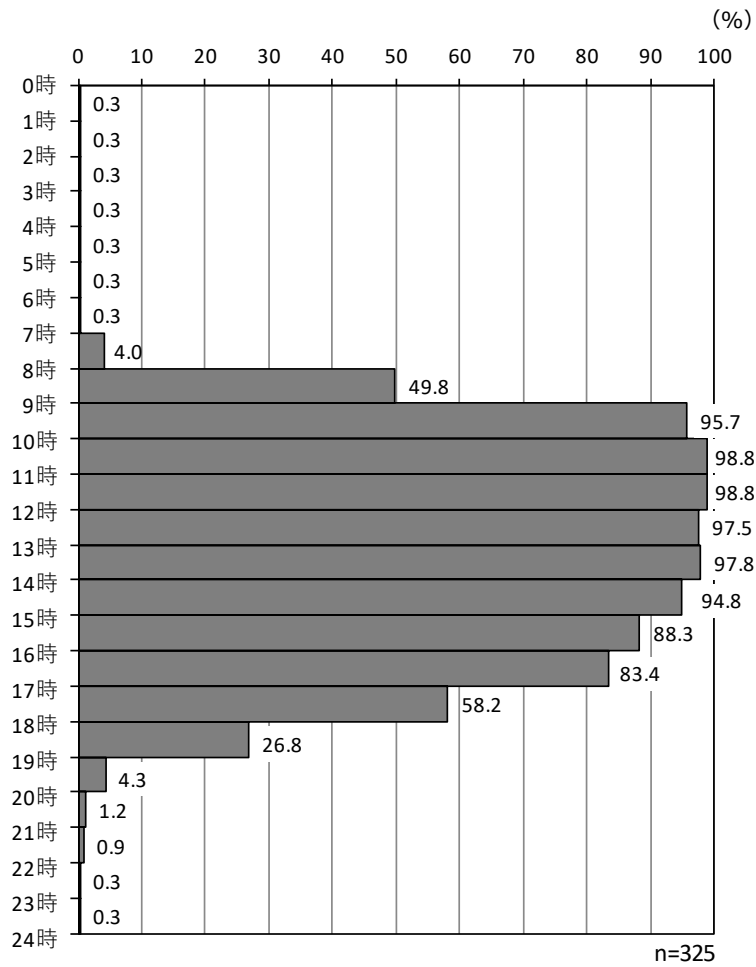


		合計	問33 (2)長期の休業期間中の「学童クラブ」や子どもの居場所「プレディ」の利用意向			
			低学年（1～3年生）の間は利用したい	高学年（4～6年生）になっても利用したい	利用する必要はない	無回答
全体		379 100.0	180 47.5	149 39.3	25 6.6	25 6.6
居場所	学童クラブ（区で実施している事業）	217 100.0	99 45.6	96 44.2	10 4.6	12 5.5
	子どもの居場所「プレディ」	267 100.0	125 46.8	104 39.0	18 6.7	20 7.5

## II 就学前児童保護者調査

### 【利用希望時間帯】

- ・ 9時～15時に9割以上の利用希望がみられます。

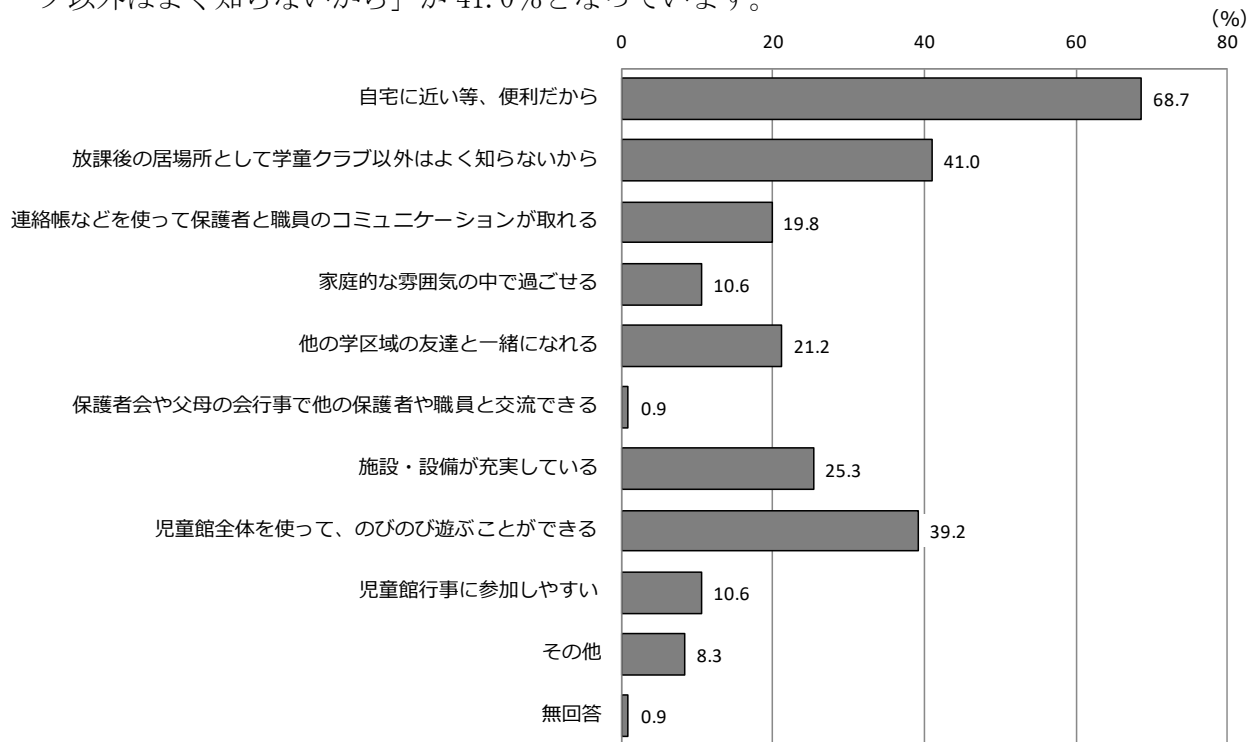




**問 34 学童クラブを利用したい理由（複数回答）**

【問 31 で「3. 学童クラブ」と回答した方限定】

・「自宅に近い等、便利だから」が 68.7%で最も高く、次いで「放課後の居場所として学童クラブ以外はよく知らないから」が 41.0%となっています。

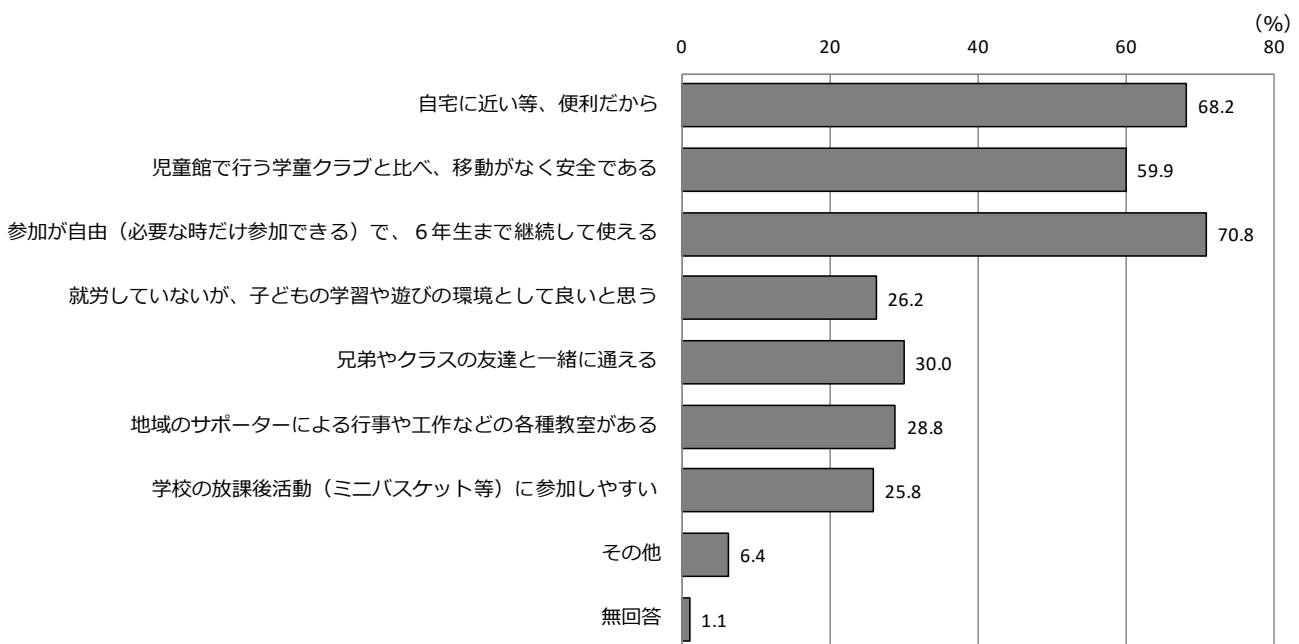


n=217

**問 35 子どもの居場所「ブレディ」を利用したい理由（複数回答）**

【問 31 で「4. 子どもの居場所「ブレディ」」と回答した方限定】

・「参加が自由（必要な時だけ参加できる）で、6年生まで継続して使える」が 70.8%で最も高く、次いで「自宅に近い等、便利だから」が 68.2%となっています。



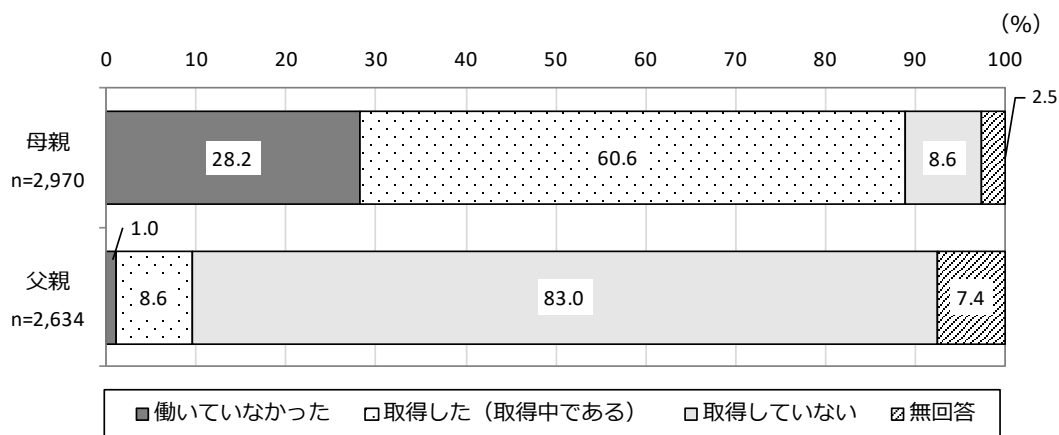
n=267

## 10. 育児休業や短時間勤務制度など職場の両立支援制度について

### 問 36 両親の育児休業の取得状況（単回答、数量回答、複数回答）

#### 【取得状況】

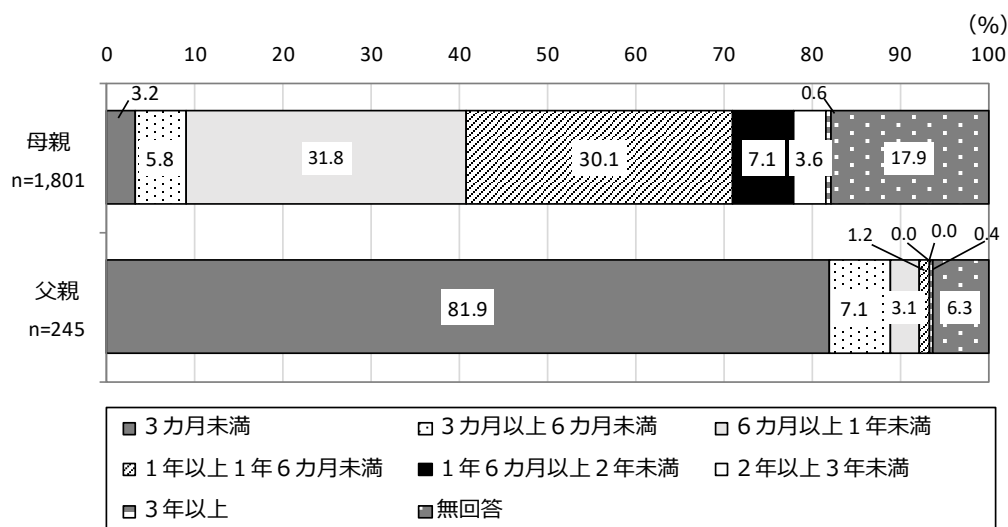
・「取得した」は、「母親」は60.6%、「父親」は8.6%となっています。



#### 【取得日数】

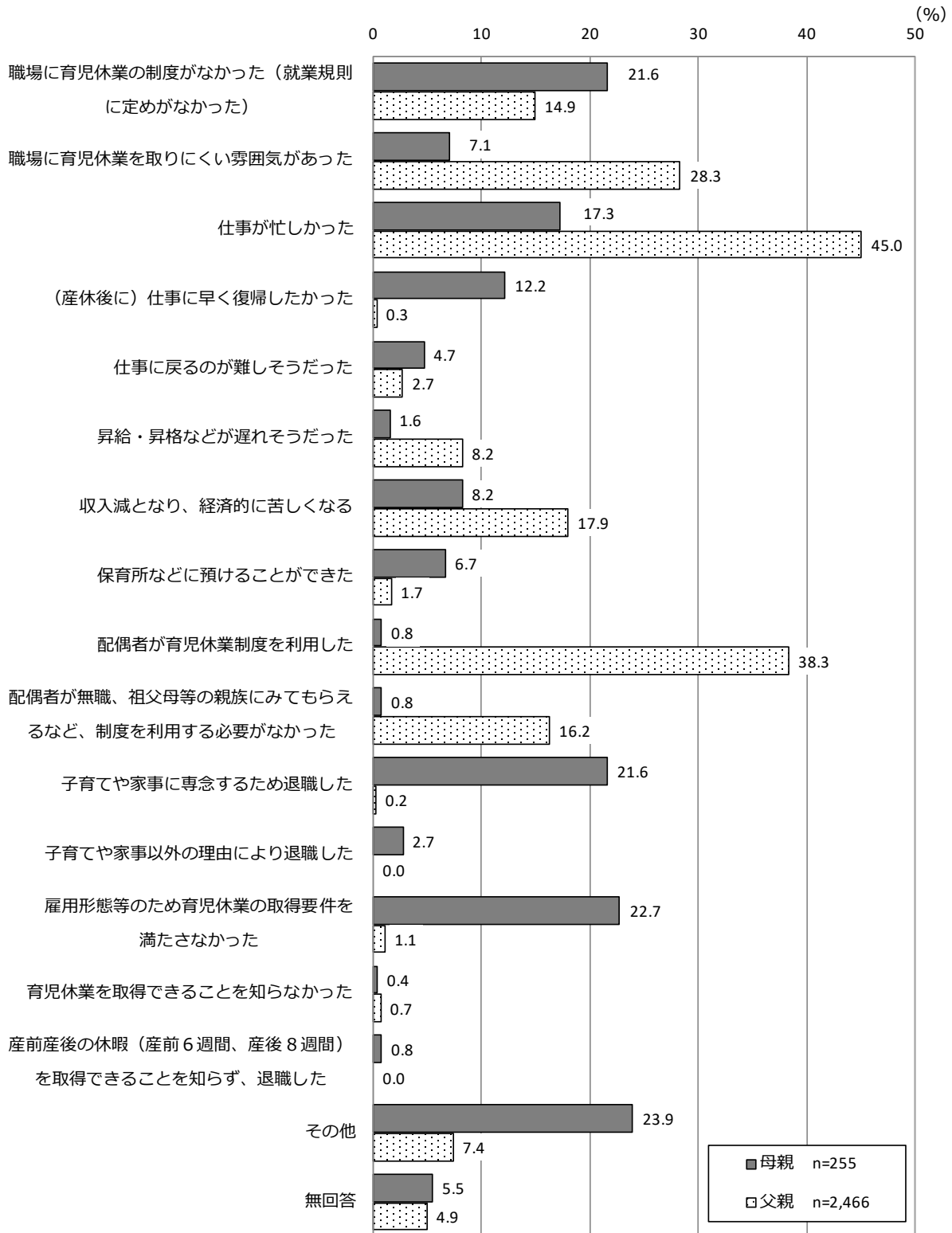
・「母親」は「6カ月以上1年未満」が31.8%で最も高く、次いで「1年以上1年6カ月未満」が30.1%となっています。

・「父親」は「3カ月未満」が81.9%となっています。



【取得していない理由】

- ・“母親”は、「その他」以外では「雇用形態等のため育児休業の取得要件を満たさなかった」が22.7%で最も高く、次いで「職場に育児休業の制度がなかった（就業規則に定めがなかった）」と「子育てや家事に専念するため退職した」がそれぞれ21.6%となっています。
- ・“父親”は、「仕事が忙しかった」が45.0%で最も高く、次いで「配偶者が育児休業制度を利用した」が38.3%となっています。

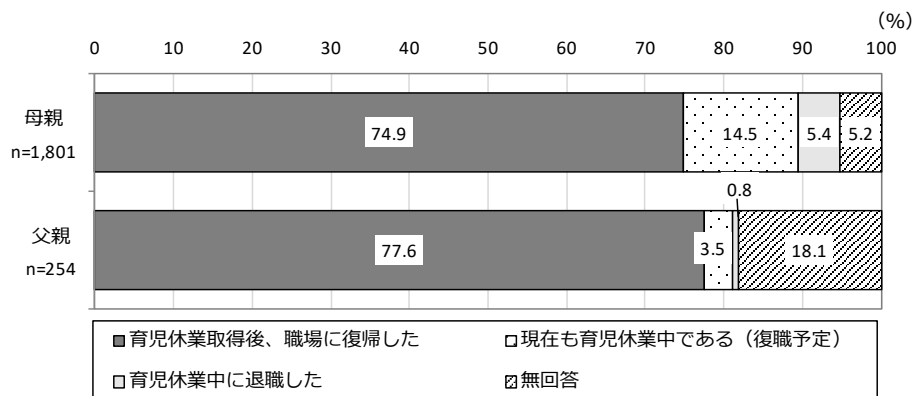


## II 就学前児童保護者調査

### 問 36-1 育児休業後の職場への復帰の状況（単回答）

【問 36 で「2. 取得した（取得中である）」と回答した方限定】

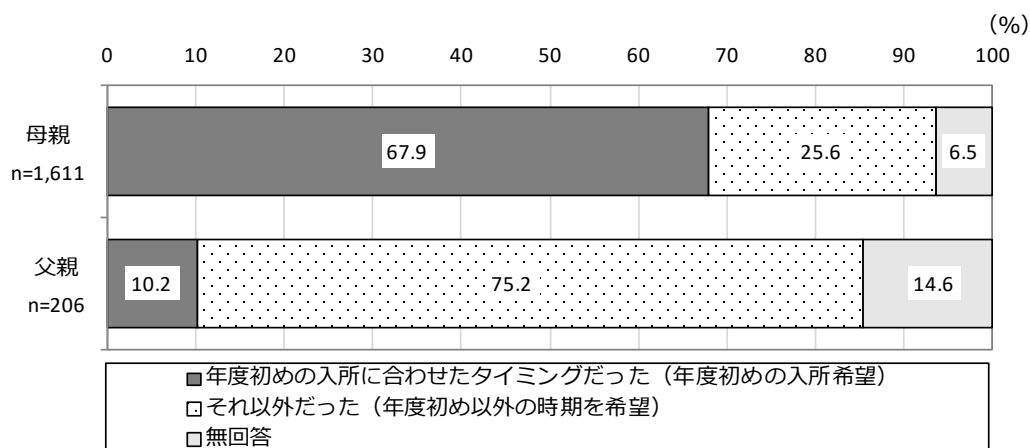
・「育児休業取得後、職場に復帰した」は、“母親”は74.9%、“父親”は77.6%となっています。



### 問 36-2 育児休業後の職場への復帰のタイミング（単回答）

【問 36-1 で「1.」「2.」と回答した方限定】

- ・“母親”は「年度初めの入所に合わせたタイミングだった（年度初めの入所希望）」が67.9%、“父親”は「それ以外だった（年度初め以外の時期を希望）」が75.2%で最も高くなっています。
- ・家庭類型別にみると、“母親”の「それ以外だった（年度初め以外の時期を希望）」については、“タイプC”が60.0%と高くなっています。



	合計	問36-2 母親(1) 職場復帰の時期			
		年度初めの入所に合わせたタイミン グだった (年度初めの入所希望)	それ以外だった (年度初め以外の時期を希望)	無回答	
全体	1,611 100.0	1,094 67.9	413 25.6	104 6.5	
現在の家庭類型	タイプA ひとり親家庭	30 100.0	17 56.7	11 36.7	2 6.7
	タイプB フルタイム×フルタイム	1,346 100.0	939 69.8	323 24.0	84 6.2
	タイプC フルタイム×パートタイム	132 100.0	91 68.9	36 27.3	5 3.8
	タイプC' フルタイム×パートタイム	15 100.0	5 33.3	9 60.0	1 6.7
	タイプD 専業主婦(夫)	61 100.0	26 42.6	25 41.0	10 16.4
	タイプE パートタイム×パートタイム	2 100.0	2 100.0	0 0.0	0 0.0
	タイプE' パートタイム×パートタイム	0 0.0	0 0.0	0 0.0	0 0.0
	タイプF 無業×無業	0 0.0	0 0.0	0 0.0	0 0.0

	合計	問36-2 父親(2) 職場復帰の時期			
		年度初めの入所に合わせたタイミン グだった (年度初めの入所希望)	それ以外だった (年度初め以外の時期を希望)	無回答	
全体	206 100.0	21 10.2	155 75.2	30 14.6	
現在の家庭類型	タイプA ひとり親家庭	0 0.0	0 0.0	0 0.0	0 0.0
	タイプB フルタイム×フルタイム	127 100.0	16 12.6	96 75.6	15 11.8
	タイプC フルタイム×パートタイム	16 100.0	3 18.8	12 75.0	1 6.3
	タイプC' フルタイム×パートタイム	1 100.0	0 0.0	1 100.0	0 0.0
	タイプD 専業主婦(夫)	60 100.0	2 3.3	45 75.0	13 21.7
	タイプE パートタイム×パートタイム	0 0.0	0 0.0	0 0.0	0 0.0
	タイプE' パートタイム×パートタイム	0 0.0	0 0.0	0 0.0	0 0.0
	タイプF 無業×無業	0 0.0	0 0.0	0 0.0	0 0.0

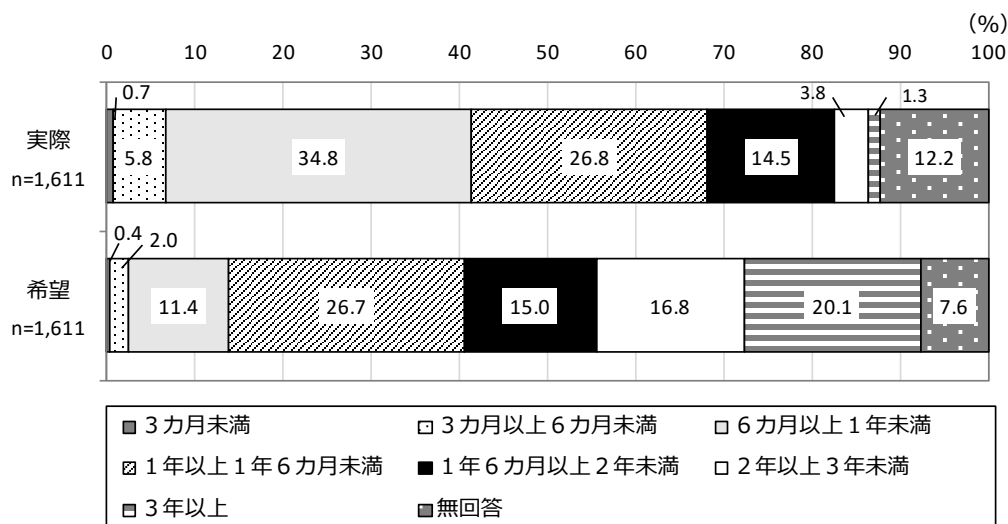
## II 就学前児童保護者調査

### 問 36-3 育児休業後の職場への復帰の実際の時期と希望する時期（数量回答）

【問 36-1 で「1.」「2.」と回答した方限定】

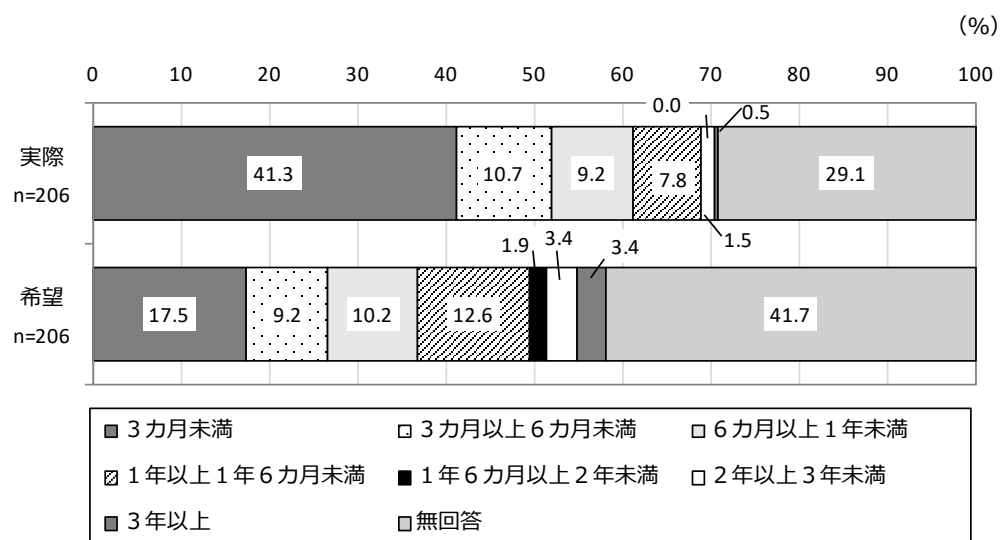
#### (1) 母親

- ・実際は、「6カ月以上1年未満」が34.8%、希望は「1年以上1年6カ月未満」が26.7%で最も高くなっています。
- ・実際は、1年以上が46.4%（内2年以上が5.1%）ですが、希望は1年以上が78.6%（内2年以上が36.9%）となっています。



#### (2) 父親

- ・実際は、「3カ月未満」が41.3%、希望も「3カ月未満」が17.5%で最も高くなっています。
- ・実際は、1年以上が9.8%（内2年以上が2.0%）ですが、希望は1年以上が21.3%（内2年以上が6.8%）となっています。

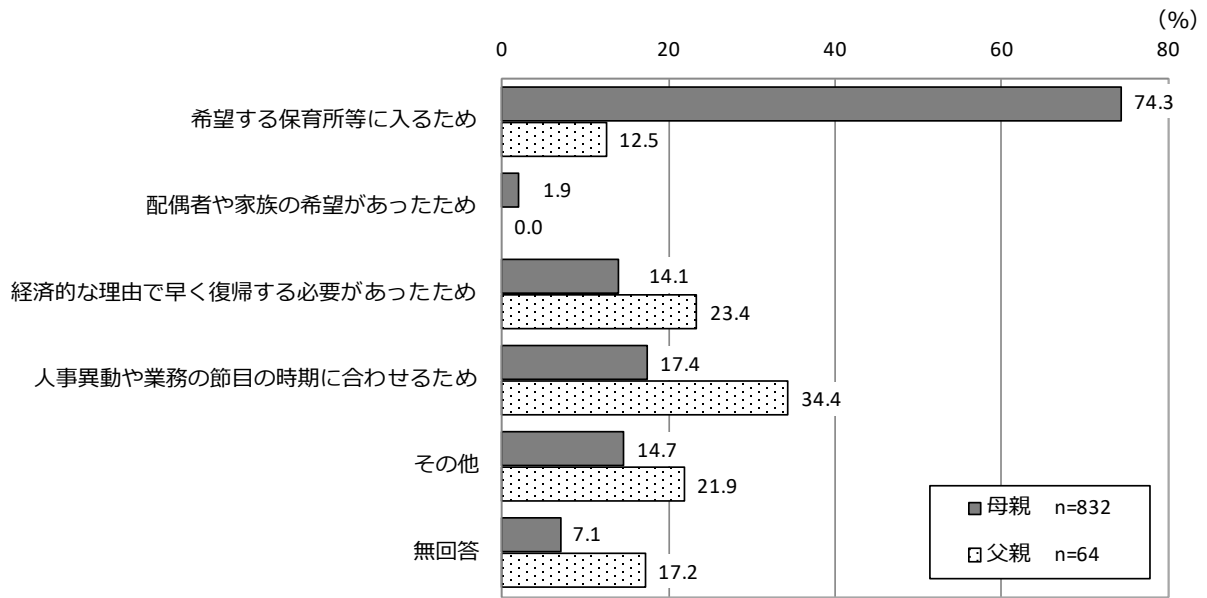


問 36-4 職場復帰の実際の時期と希望する時期が異なる理由（複数回答）

【問 36-3 で実際の時期と希望する時期が異なる方限定】

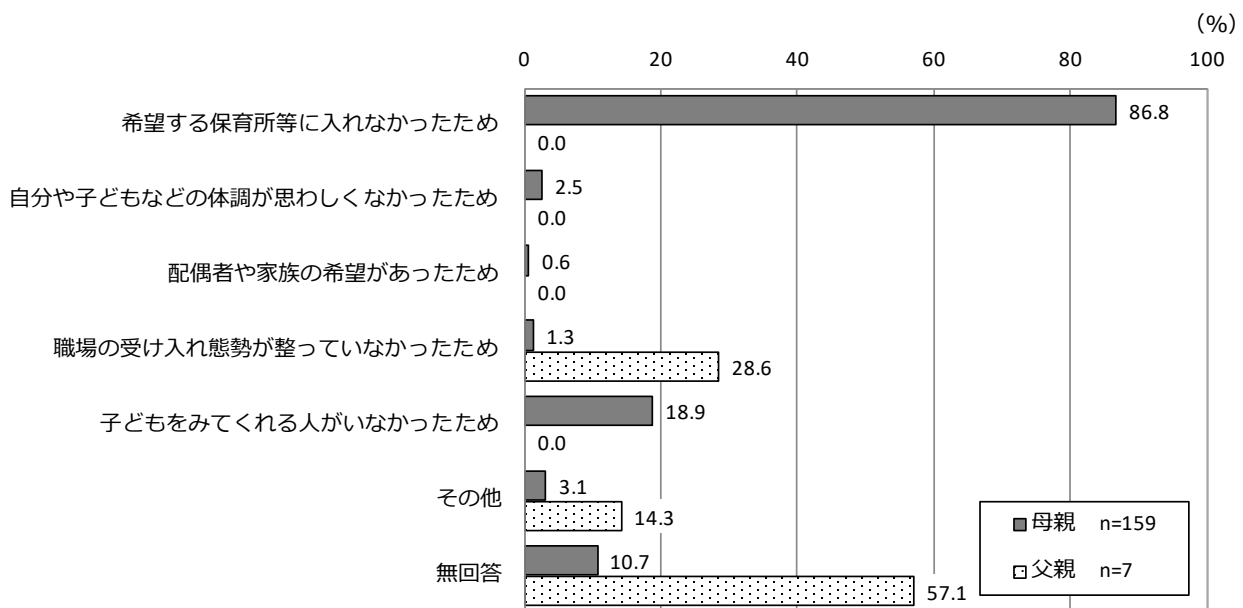
【希望より「早く」復帰した理由】

- ・“母親”は「希望する保育所等に入るため」が74.3%で最も高く、次いで「人事異動や業務の節目の時期に合わせるため」が17.4%となっています。
- ・“父親”は「人事異動や業務の節目の時期に合わせるため」が34.4%で最も高く、次いで「経済的な理由で早く復帰する必要があるため」が23.4%となっています。



【希望より「遅く」復帰した理由】

- ・“母親”は「希望する保育所等に入れなかったため」が86.8%で最も高く、次いで「子どもをみてくれる人がいなかったため」が18.9%となっています。
- ・“父親”は「職場の受け入れ態勢が整っていないため」が28.6%と高くなっています。

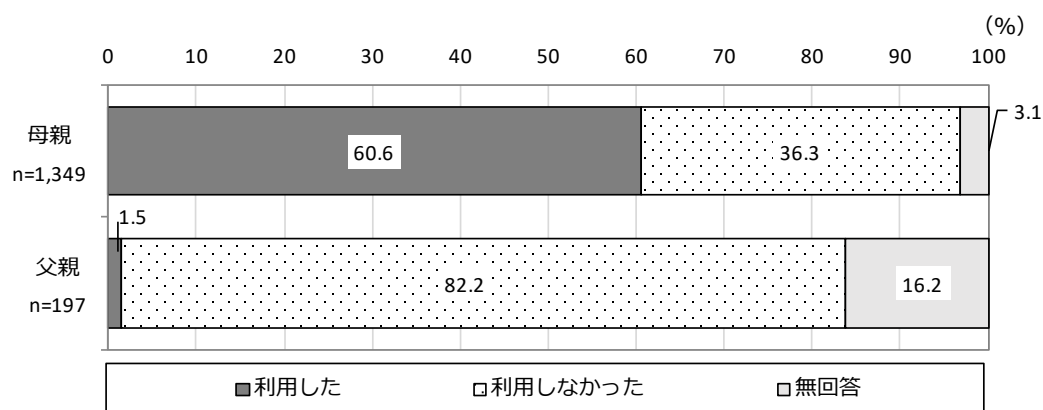


## II 就学前児童保護者調査

### 問 36-5 育児休業後の職場復帰時の短時間勤務制度の利用の有無（単回答）

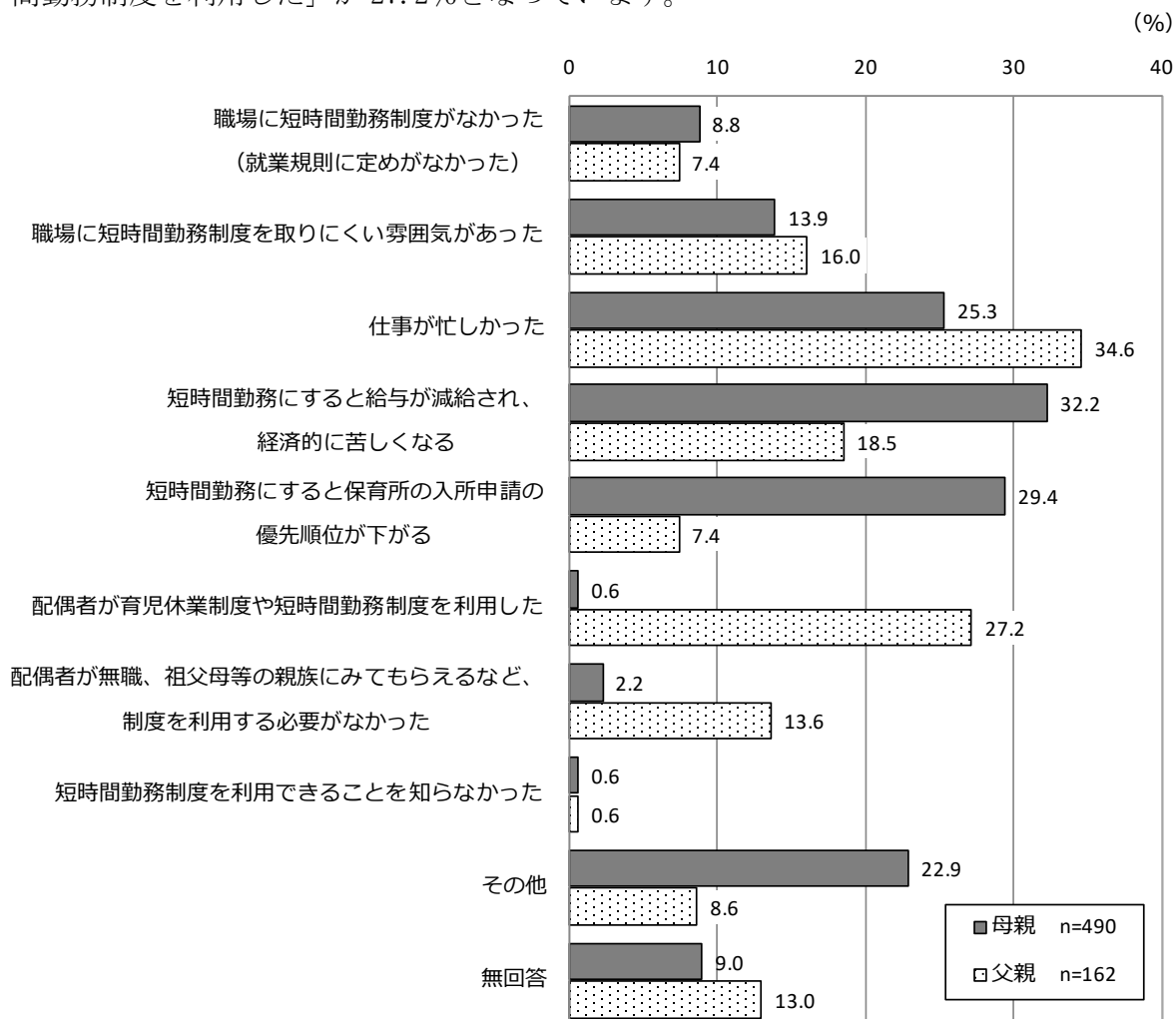
【問 36-1 で「1. 育児休業取得後、職場に復帰した」と回答した方限定】

・「利用した」は“母親”が60.6%、“父親”が1.5%となっています。



### 【短時間制度を利用しなかった理由（複数回答）】

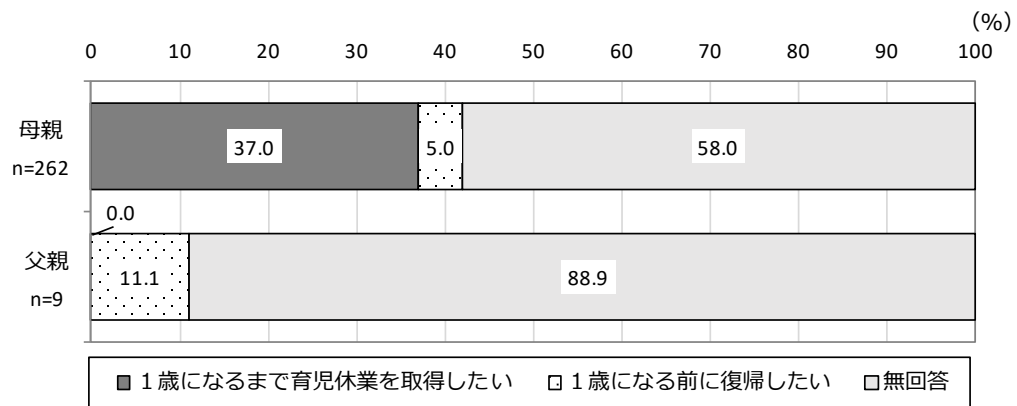
- ・“母親”は「短時間勤務にすると給与が減給され、経済的に苦しくなる」が32.2%で最も高く、次いで「短時間勤務にすると保育所の入所申請の優先順位が下がる」が29.4%となっています。
- ・“父親”は「仕事が忙しかった」が34.6%で最も高く、次いで「配偶者が育児休業制度や短時間勤務制度を利用した」が27.2%となっています。





**問 36-6 子どもを必ず預けられる施設がある場合の1歳までの育児休業の取得について  
(単回答)【問 36-1で「2. 現在も育児休業中である(復職予定)」と回答した方限定】**

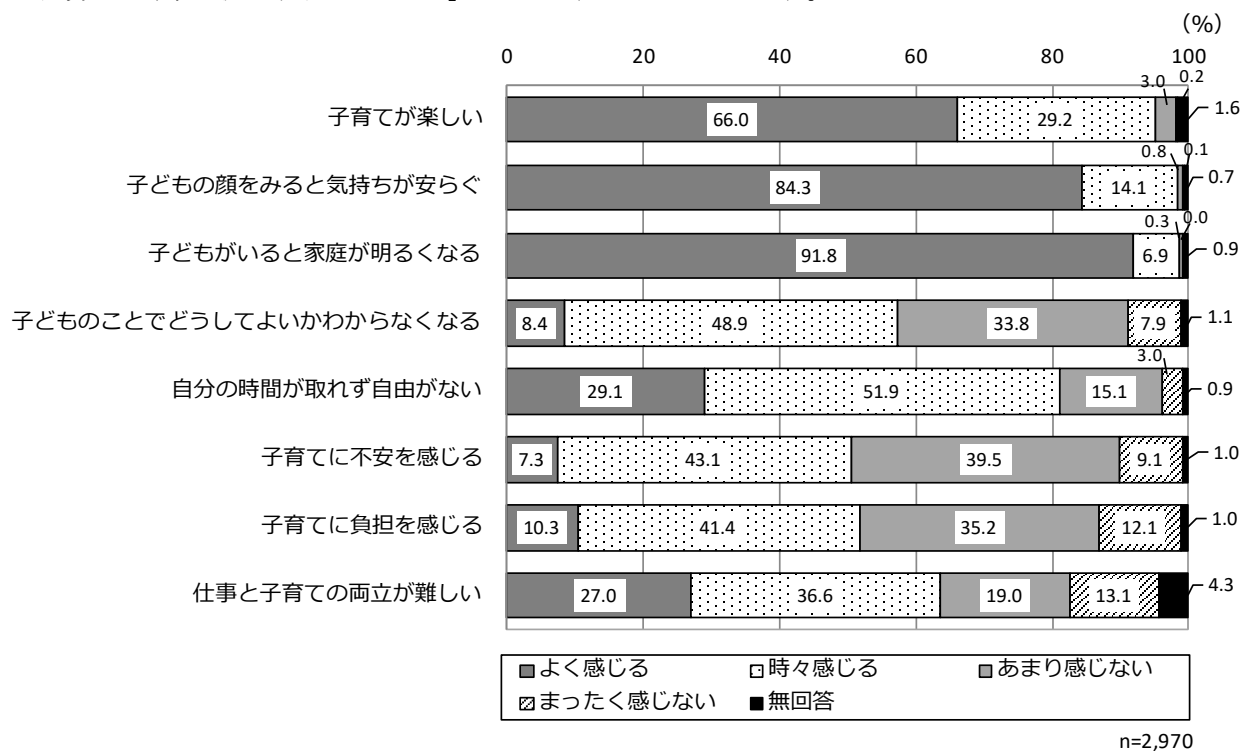
・「1歳になるまで育児休業を取得したい」は“母親”が37.0%となっています。



# 11. 子育てに関する意識について

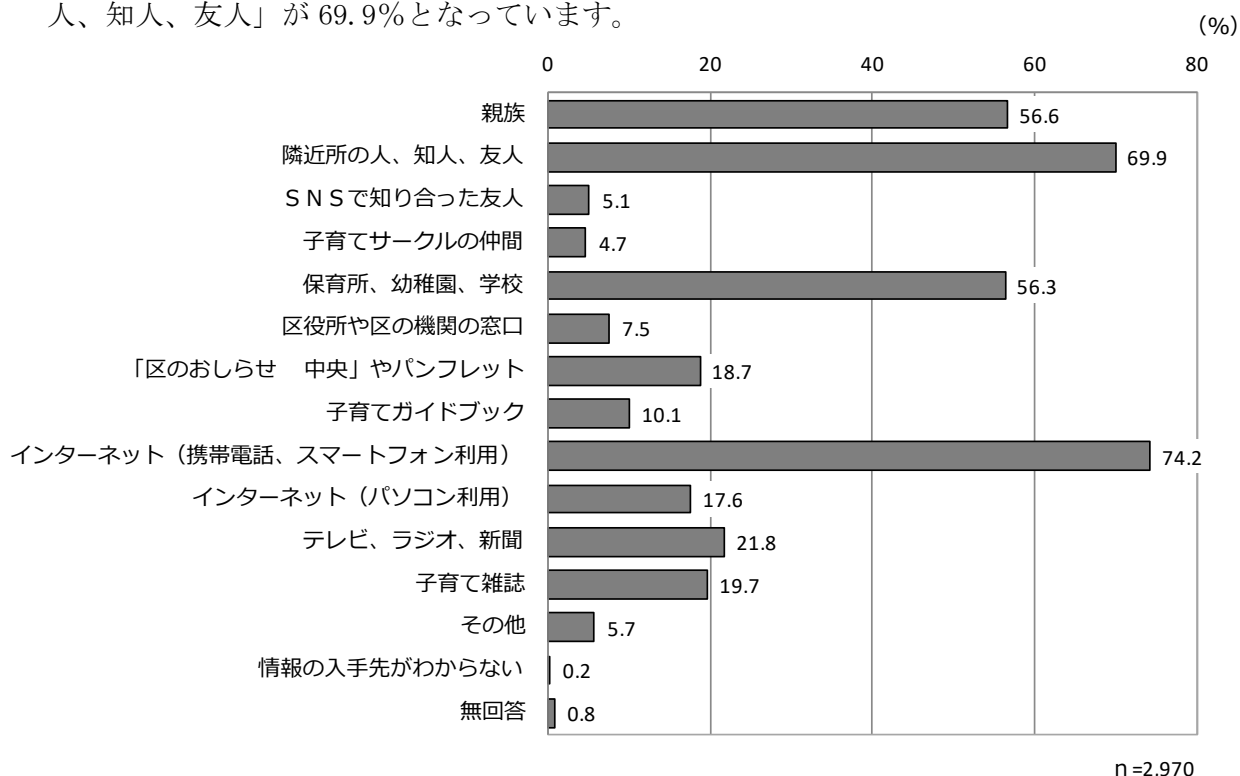
## 問 37 子育ての感想（単回答）

・「よく感じる」と「時々感じる」を合わせた割合は、「子どもがいると家庭が明るくなる」が 98.7%、「子どもの顔をみると気持ちが安らぐ」が 98.4%、「子育てが楽しい」が 95.2%となっており、「自分の時間が取れず自由がない」は 81.0%となっています。



## 問 38 子育てに関する情報の入手先（複数回答）

・「インターネット（携帯電話、スマートフォン利用）」が 74.2%で最も高く、次いで「隣近所の人、知人、友人」が 69.9%となっています。



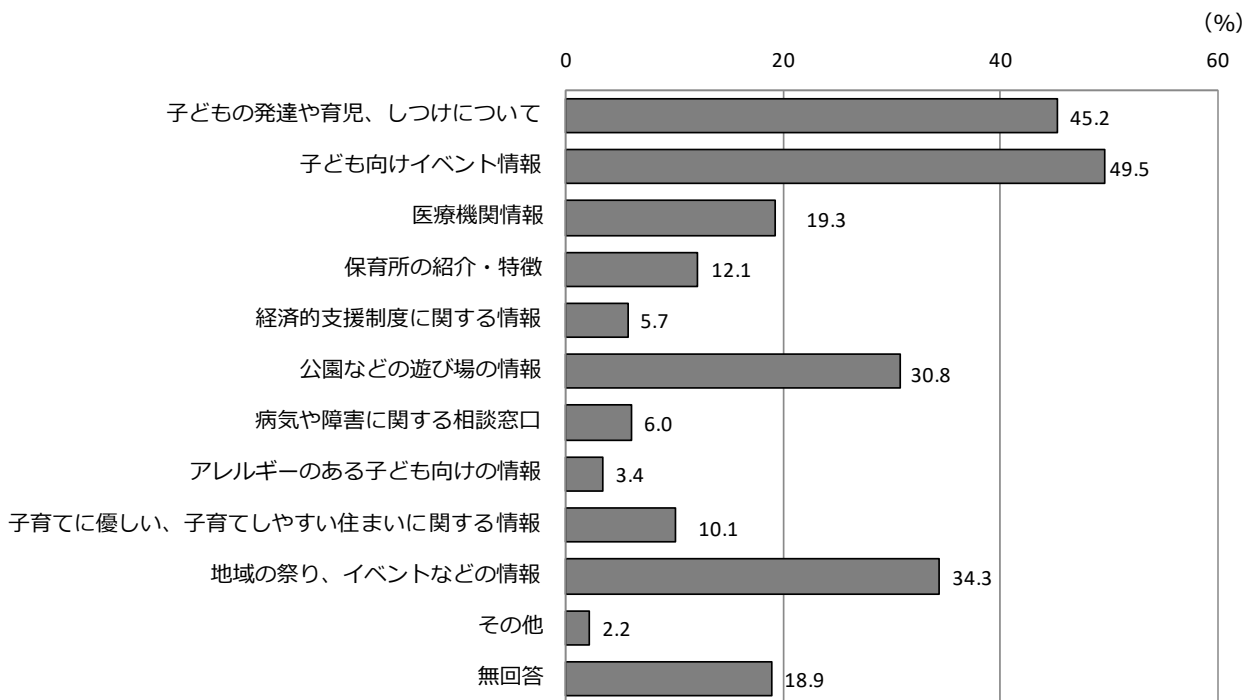
II 就学前児童保護者調査

	合計	問38 子育てに関する情報の入手先															
		親族	隣近所の人、知友人	SNSで知り合った友人	子育てサークルの仲間	保育所、幼稚園、学校	区役所や区の機関の窓口	「区のおしらせ中央」やパンフレット	子育てガイドブック	インターネット(携帯電話、スマートフォン利用)	インターネット(パソコン利用)	テレビ、ラジオ、新聞	子育て雑誌	その他	情報の入手先がわからない	無回答	
全体	2,970 100.0	1,682 56.6	2,077 69.9	152 5.1	139 4.7	1,673 56.3	224 7.5	556 18.7	299 10.1	2,205 74.2	523 17.6	646 21.8	584 19.7	170 5.7	7 0.2	23 0.8	
子どもの年齢	0歳	427 100.0	279 65.3	301 70.5	38 8.9	36 8.4	131 30.7	45 10.5	75 17.6	69 16.2	359 84.1	68 15.9	82 19.2	128 30.0	30 7.0	0 0.0	6 1.4
	1歳	486 100.0	310 63.8	330 67.9	26 5.3	28 5.8	200 41.2	35 7.2	82 16.9	64 13.2	378 77.8	67 13.8	101 20.8	119 24.5	46 9.5	1 0.2	3 0.6
	2歳	498 100.0	278 55.8	341 68.5	22 4.4	26 5.2	259 52.0	44 8.8	94 18.9	55 11.0	383 76.9	80 16.1	123 24.7	108 21.7	31 6.2	1 0.2	4 0.8
	3歳	485 100.0	261 53.8	345 71.1	25 5.2	13 2.7	352 72.6	27 5.6	91 18.8	30 6.2	359 74.0	89 18.4	116 23.9	68 14.0	27 5.6	1 0.2	3 0.6
	4歳	454 100.0	224 49.3	324 71.4	14 3.1	12 2.6	338 74.4	26 5.7	101 22.2	27 5.9	304 67.0	88 19.4	101 22.2	64 14.1	13 2.9	2 0.4	3 0.7
	5歳	492 100.0	253 51.4	352 71.5	16 3.3	12 2.4	359 73.0	32 6.5	92 18.7	29 5.9	319 64.8	113 23.0	100 20.3	67 13.6	19 3.9	2 0.4	3 0.6
現在の家庭類型	タイプA ひとり親家庭	70 100.0	40 57.1	49 70.0	11 15.7	3 4.3	41 58.6	5 7.1	12 17.1	9 12.9	45 64.3	10 14.3	15 21.4	13 18.6	6 8.6	0 0.0	0 0.0
	タイプB フルタイム×フルタイム	1,619 100.0	901 55.7	1,084 67.0	68 4.2	54 3.3	1,012 62.5	106 6.5	296 18.3	165 10.2	1,222 75.5	297 18.3	310 19.1	298 18.4	91 5.6	4 0.2	9 0.6
	タイプC フルタイム×パートタイム	253 100.0	131 51.8	169 66.8	15 5.9	6 2.4	172 68.0	16 6.3	52 20.6	21 8.3	196 77.5	49 19.4	62 24.5	48 19.0	13 5.1	1 0.4	2 0.8
	タイプC' フルタイム×パートタイム(短)	115 100.0	63 54.8	86 74.8	8 7.0	7 6.1	62 53.9	6 5.2	23 20.0	6 5.2	80 69.6	26 24.3	29 25.2	22 19.1	6 5.2	0 0.0	1 0.9
	タイプD 専業主婦(夫)	824 100.0	503 61.0	626 76.0	43 5.2	61 7.3	340 41.3	80 9.7	162 19.7	86 10.4	610 74.0	132 16.0	212 25.7	187 22.7	50 6.1	2 0.2	6 0.7
	タイプE パートタイム×パートタイム	8 100.0	2 25.0	5 62.5	0 0.0	0 0.0	5 62.5	3 37.5	3 25.0	2 12.5	3 37.5	0 0.0	2 25.0	0 0.0	0 0.0	0 0.0	0 0.0
	タイプE' パートタイム×パートタイム(短)	5 100.0	2 40.0	2 40.0	1 20.0	0 0.0	2 40.0	0 0.0	0 0.0	0 20.0	5 100.0	1 20.0	1 20.0	1 20.0	1 20.0	0 0.0	0 0.0
タイプF 無業×無業	3 100.0	2 66.7	3 100.0	0 0.0	0 0.0	3 100.0	0 0.0	0 0.0	0 0.0	3 100.0	1 33.3	1 33.3	1 33.3	0 0.0	0 0.0	0 0.0	
定期的に利用している施設・事業	区立幼稚園(通常の教育時間の利用)	476 100.0	263 55.3	370 77.7	17 3.6	19 4.0	363 76.3	32 6.7	90 18.9	27 5.7	326 68.5	75 15.8	122 25.6	70 14.7	14 2.9	2 0.4	5 1.1
	私立幼稚園または中央区立以外の公立幼稚園(通常の教育時間)	63 100.0	33 52.4	52 82.5	2 3.2	3 4.8	43 68.3	2 3.2	15 23.8	4 6.3	42 66.7	13 20.6	16 25.4	3 4.8	2 3.2	0 0.0	0 0.0
	認可保育所	1,266 100.0	677 53.5	841 66.4	54 4.3	31 2.4	916 72.4	75 5.9	244 19.3	102 8.1	927 73.2	246 19.4	259 20.5	206 16.3	60 4.7	4 0.3	9 0.7
	認定こども園	97 100.0	54 55.7	68 70.1	3 3.1	4 4.1	67 69.1	9 9.3	21 21.6	9 9.3	67 69.1	18 18.6	18 18.6	20 20.6	6 6.2	1 1.0	0 0.0
	認証保育所	163 100.0	84 51.5	100 61.3	6 3.7	3 1.8	111 68.1	15 9.2	38 23.3	17 10.4	132 81.0	28 17.2	35 21.5	30 18.4	10 6.1	0 0.0	0 0.0
	家庭的保育事業(保育ママ)	3 100.0	3 100.0	2 66.7	0 0.0	0 0.0	1 33.3	0 0.0	0 0.0	1 33.3	3 100.0	2 66.7	1 33.3	1 33.3	0 0.0	0 0.0	0 0.0
	事業所内保育施設(区で認可されているもの)	21 100.0	8 38.1	13 61.9	1 4.8	0 0.0	12 57.1	5 23.8	2 9.5	4 19.0	17 81.0	1 4.8	4 19.0	7 33.3	1 4.8	0 0.0	1 4.8
	小規模保育事業所	8 100.0	4 50.0	6 75.0	0 0.0	0 0.0	6 75.0	0 0.0	0 0.0	1 12.5	8 100.0	1 12.5	1 12.5	2 25.0	0 0.0	0 0.0	0 0.0
	届宅訪問型保育事業	1 100.0	0 0.0	0 0.0	0 0.0	0 0.0	0 0.0	0 0.0	0 0.0	0 0.0	0 0.0	0 0.0	0 0.0	0 0.0	0 0.0	0 0.0	1 100.0
	認可外の保育施設	117 100.0	69 59.0	81 69.2	7 6.0	8 6.8	74 63.2	3 2.6	16 13.7	11 9.4	86 73.5	26 22.2	31 26.5	27 23.1	11 9.4	0 0.0	0 0.0
	その他	52 100.0	28 53.8	36 69.2	4 7.7	2 3.8	16 30.8	5 9.6	7 13.5	4 7.7	38 73.1	11 21.2	10 19.2	17 32.7	5 9.6	0 0.0	0 0.0

## II 就学前児童保護者調査

### 問 39 子育てに関して欲しい情報（複数回答）

- ・「子ども向けイベント情報」が 49.5%で最も高く、次いで「子どもの発達や育児、しつけについて」が 45.2%となっています。
- ・子どもの年齢別にみると、“0歳”“1歳”は、「子どもの発達や育児、しつけについて」が最も高くなっています。

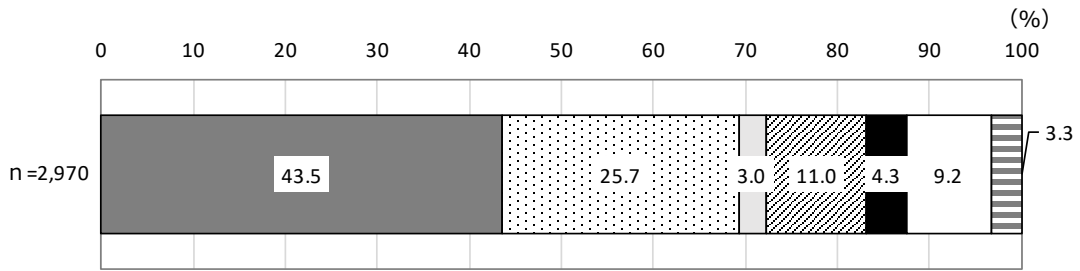


n=2,970

	合計	問39 子育てに関する欲しい情報												
		子どもの発達や育児、しつけについて	子ども向けイベント情報	医療機関情報	保育所の紹介・特徴	経済的支援制度に関する情報	公園などの遊び場の情報	病気や障害に関する相談窓口	アレルギーのある子ども向けの情報	子育てに優しい、子育てしやすい住	地域の祭り、イベントなどの情報	その他	無回答	
全体	2,970 100.0	1,341 45.2	1,471 49.5	573 19.3	360 12.1	168 5.7	915 30.8	178 6.0	101 3.4	300 10.1	1,019 34.3	64 2.2	560 18.9	
子どもの年齢	0歳	427 100.0	208 48.7	203 47.5	72 16.9	106 24.8	27 6.3	126 29.5	28 6.6	17 4.0	41 9.6	92 21.5	3 0.7	92 21.5
	1歳	486 100.0	240 49.4	231 47.5	76 15.6	77 15.8	28 5.8	150 30.9	33 6.8	8 1.6	55 11.3	132 27.2	3 0.6	109 22.4
	2歳	498 100.0	230 46.2	254 51.0	94 18.9	52 10.4	24 4.8	157 31.5	33 6.6	23 4.6	48 9.6	167 33.5	11 2.2	95 19.1
	3歳	485 100.0	215 44.3	238 49.1	95 19.6	28 5.8	28 5.8	159 32.8	26 5.4	16 3.3	46 9.5	218 44.9	14 2.9	83 17.1
	4歳	454 100.0	185 40.7	223 49.1	109 24.0	26 5.7	24 5.3	142 31.3	26 5.7	20 4.4	48 10.6	180 39.6	16 3.5	76 16.7
	5歳	492 100.0	197 40.0	255 51.8	105 21.3	30 6.1	27 5.5	154 31.3	27 5.5	15 3.0	44 8.9	210 42.7	13 2.6	80 16.3

問40 近所づきあいの程度（単回答）

・「あいさつをする程度」が43.5%で最も高く、次いで「時々立ち話をする」が25.7%となっています。



- あいさつする程度
- ▨ 時々立ち話をする
- 家が上がって話をする
- ▩ 食事に行ったり、家族ぐるみでつきあっている
- 困っている時に相談したり助け合ったりしている
- ほとんどつきあいはない
- 無回答

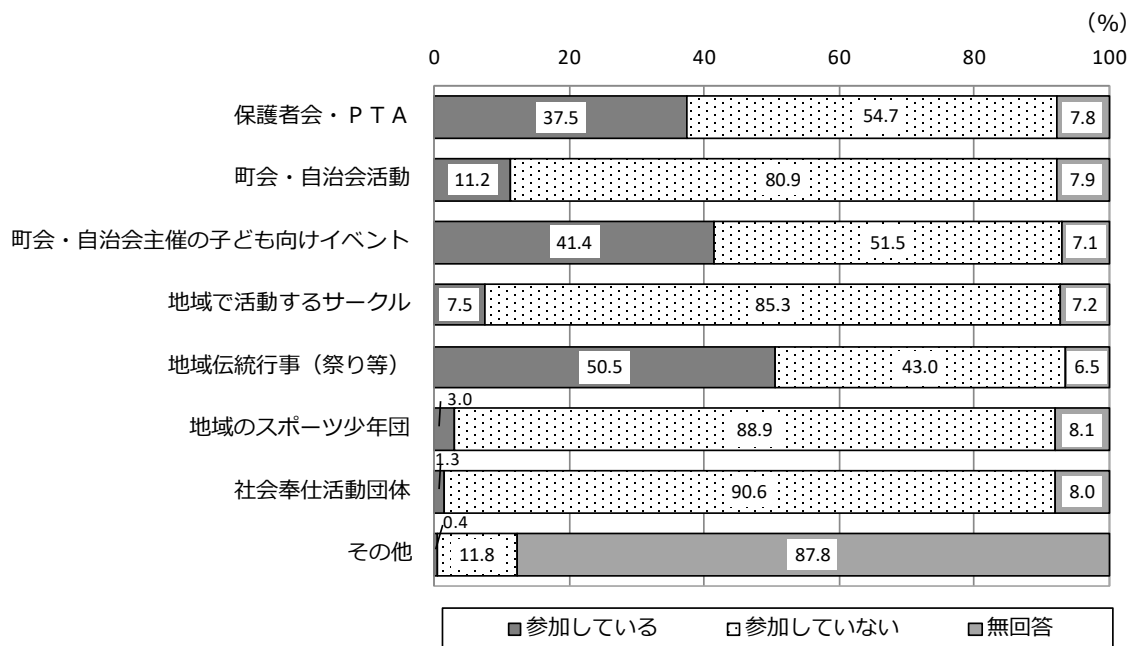
	合計	問40 近所づきあいの程度						無回答	
		あいさつ する程度	時々立ち 話をする	家にあ がって話 をする	食事に 行っ たり、家 族ぐ るみ でつ きあ っ て い る	困っ てい る 時 に 相 談 し た り 助 け 合 っ た り し て い る	ほと んど つ き あ い は な い		
全体	2,970 100.0	1,292 43.5	764 25.7	88 3.0	327 11.0	128 4.3	272 9.2	99 3.3	
子どもの年齢	0歳	427 100.0	220 51.5	76 17.8	9 2.1	25 5.9	17 4.0	67 15.7	13 3.0
	1歳	486 100.0	212 43.6	128 26.3	15 3.1	45 9.3	17 3.5	56 11.5	13 2.7
	2歳	498 100.0	228 45.8	134 26.9	12 2.4	40 8.0	15 3.0	52 10.4	17 3.4
	3歳	485 100.0	200 41.2	132 27.2	14 2.9	74 15.3	16 3.3	25 5.2	24 4.9
	4歳	454 100.0	178 39.2	134 29.5	14 3.1	63 13.9	26 5.7	22 4.8	17 3.7
	5歳	492 100.0	194 39.4	140 28.5	22 4.5	67 13.6	29 5.9	30 6.1	10 2.0

## II 就学前児童保護者調査

### 問 41(1) 親の地域の行事や組織への参加状況と今後の参加意向（単回答）

#### 【参加状況】

・“参加している”は、「地域伝統行事（祭り等）」が50.5%で最も高く、次いで「町会・自治会主催の子ども向けイベント」が41.4%となっています。

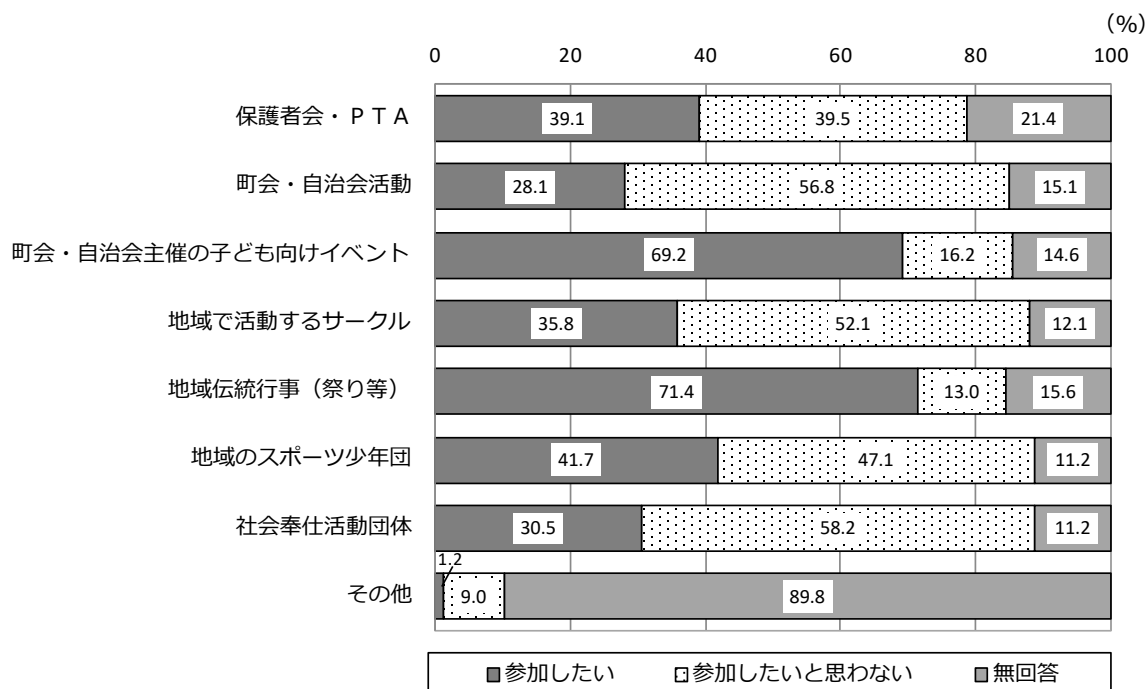


n=2,970

#### 【参加意向】

・“今後参加したい”は、「地域伝統行事（祭り等）」が71.4%で最も高く、次いで「町会・自治会主催の子ども向けイベント」が69.2%となっています。

・参加状況と参加意向を比較すると、「地域のスポーツ少年団」が38.7ポイント、「社会奉仕活動団体」が29.2ポイント、参加状況に比べ参加意向が増加しています。

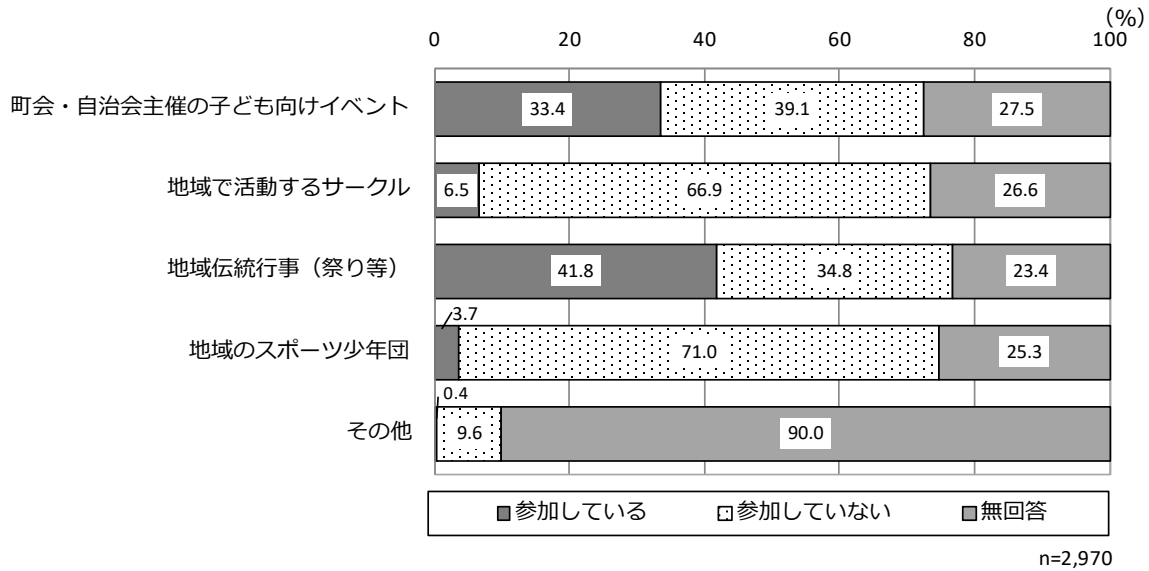


n=2,970

問 41(2) 子どもの地域の行事や組織への参加状況と今後の参加意向（単回答）

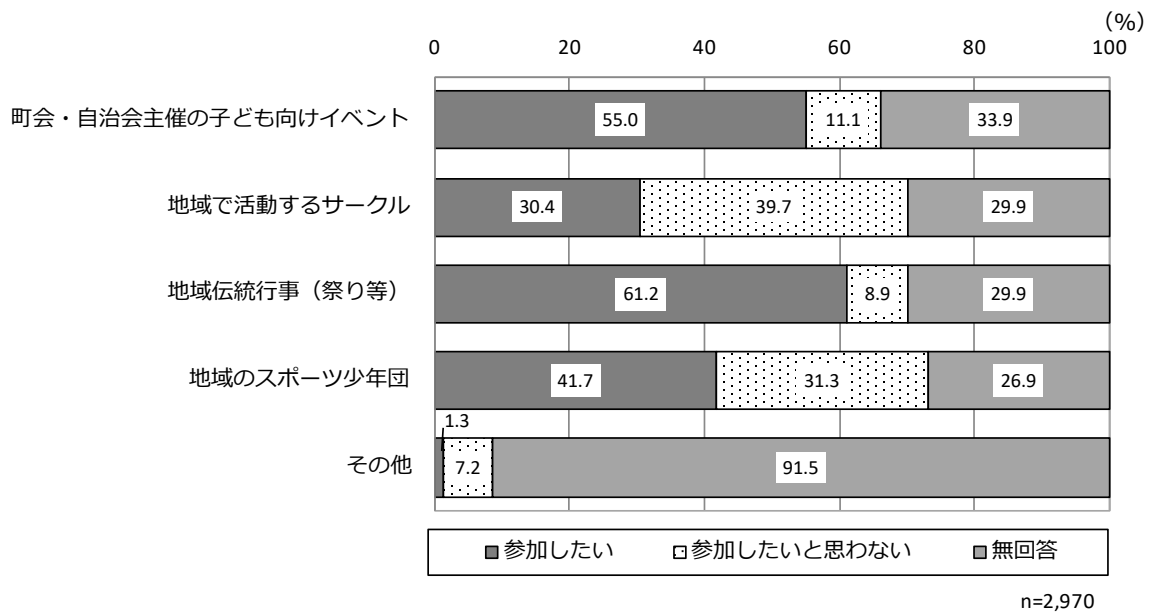
【参加状況】

・“参加している”は、「地域伝統行事（祭り等）」が41.8%で最も高く、次いで「町会・自治会主催の子ども向けイベント」が33.4%となっています。



【参加意向】

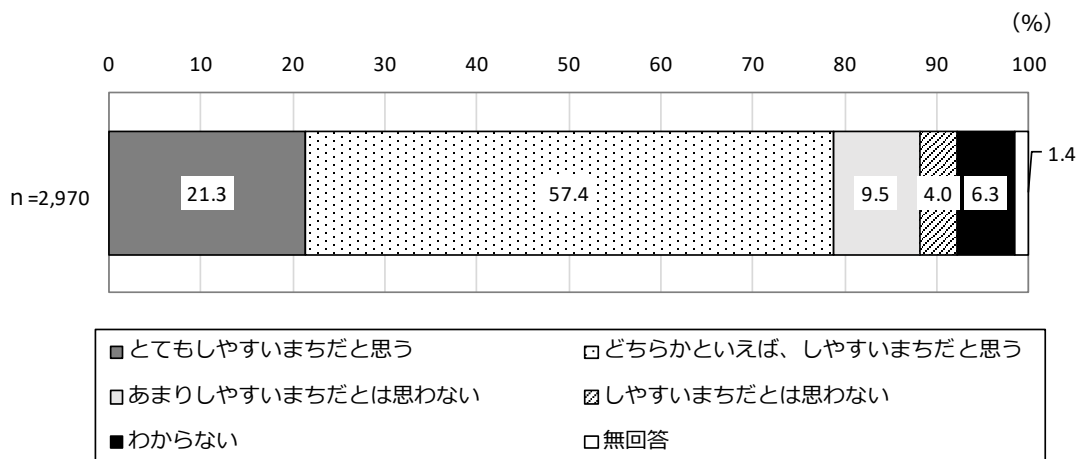
・“今後参加したい”は、「地域伝統行事（祭り等）」が61.2%で最も高く、次いで「町会・自治会主催の子ども向けイベント」が55.0%となっています。  
 ・参加状況と参加意向を比較すると、「地域のスポーツ少年団」が38.0ポイント、「地域で活動するサークル」が23.9ポイント、参加状況に比べ参加意向が増加しています。



## II 就学前児童保護者調査

### 問 42 中央区は子育てしやすいまちか（単回答）

- ・「どちらかといえば、しやすいまちだと思う」が 57.4%、「とてもしやすいまちだと思う」が 21.3%となっています。また、「あまりしやすいまちだとは思わない」が 9.5%、「しやすいまちだとは思わない」が 4.0%となっています。
- ・子どもの年齢別にみると、“5歳”の「どちらかといえば、しやすいまちだと思う」が 60.6%で、最も高くなっています。

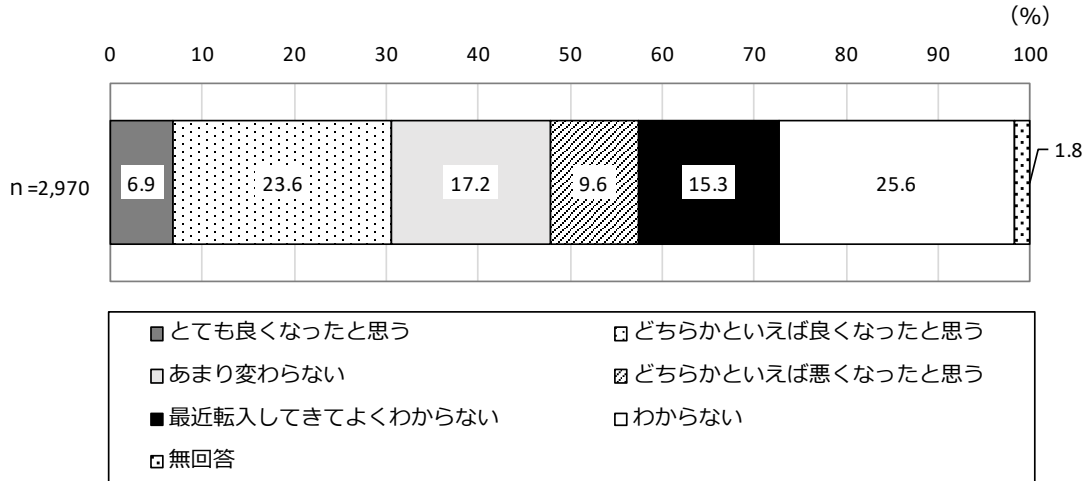


		合計	問42 中央区は子育てしやすいまちか					無回答
			とてもしやすいまちだと思う	どちらかといえば、しやすいまちだと思う	あまりしやすいまちだとは思わない	しやすいまちだとは思わない	わからない	
全体		2,970	633	1,704	282	120	188	43
		100.0	21.3	57.4	9.5	4.0	6.3	1.4
子どもの年齢	0歳	427	59	239	52	33	37	7
		100.0	13.8	56.0	12.2	7.7	8.7	1.6
	1歳	486	92	281	49	21	36	7
		100.0	18.9	57.8	10.1	4.3	7.4	1.4
	2歳	498	100	282	49	20	40	7
		100.0	20.1	56.6	9.8	4.0	8.0	1.4
3歳	485	120	285	38	15	21	6	
	100.0	24.7	58.8	7.8	3.1	4.3	1.2	
4歳	454	123	251	43	14	18	5	
	100.0	27.1	55.3	9.5	3.1	4.0	1.1	
5歳	492	117	298	38	8	22	9	
	100.0	23.8	60.6	7.7	1.6	4.5	1.8	



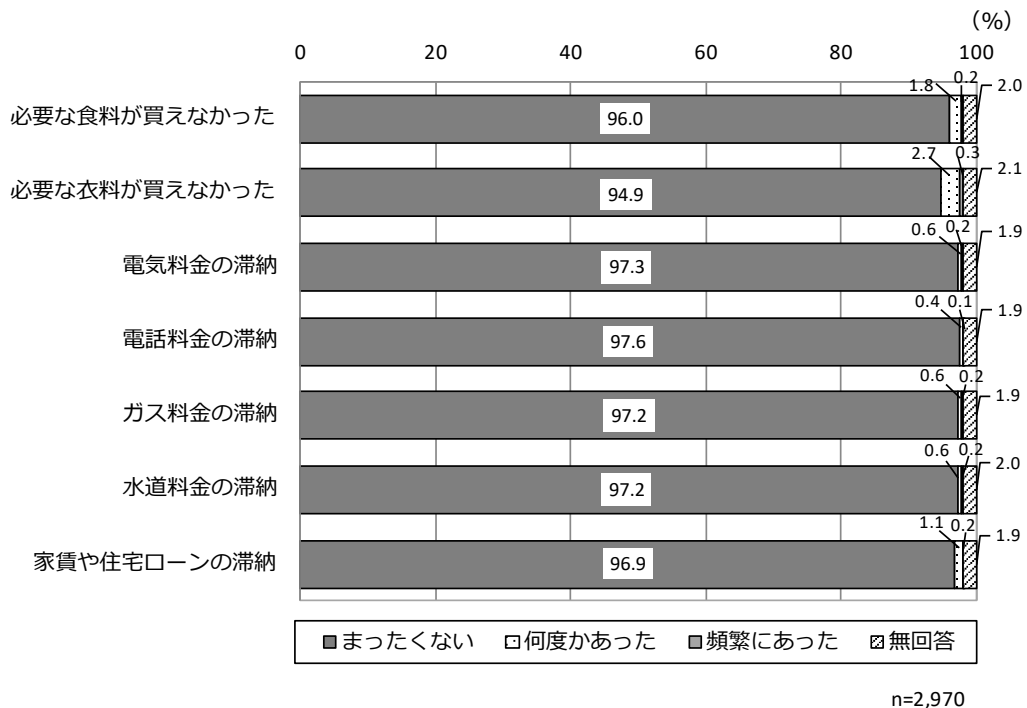
**問 43 以前に比べ中央区の子育て環境は良くなったか（単回答）**

- ・「どちらかといえば良くなったと思う」が 23.6%で最も高く、「とても良くなったと思う」が 6.9%となっています。
- ・「あまり変わらない」が 17.2%となっています。



**問 44 経済的理由による困窮経験（単回答）**

- ・「頻繁にあった」と「何度かあった」を合わせた困窮経験は、“必要な衣料が買えなかった”が 3.0%で最も高く、次いで「必要な食料が買えなかった」が 2.0%、「家賃や住宅ローンの滞納」が 1.3%となっており、その他の項目は1%以下となっています。



## II 就学前児童保護者調査

### 問 45 区の子育て支援施策に関する意見（自由記述）

- ・自由記述については、1,451人（48.9%）から2,158件の意見がありました。意見分類ごとの意見数と主な意見は以下のとおりです。

意見内容	件数
<b>保育サービスの充実について</b> <ul style="list-style-type: none"> <li>・待機児童が多いため、安心して子育てしながら仕事ができない。</li> <li>・日曜日や祝日の就労でも、子どもが通園している保育所で預かってほしい。</li> <li>・保育の必要があるすべての家庭が希望する保育所へ入所することが出来ない。</li> <li>・フルタイムでなくても子どもを預けられる保育所が増えてほしい。</li> <li>・保育所の開設は地域や町に偏らず、まんべんなく整備してほしい。</li> <li>・希望のタイミングで職場に復帰できるよう、年度途中でも保育所へ入所できるようにしてほしい。</li> </ul>	594
<b>子育て環境の整備について</b> <ul style="list-style-type: none"> <li>・中央区の図書館は絵本が充実している。</li> <li>・乳児でも幼児でも子どもがのびのびと遊べる場所をつくってほしい。</li> <li>・年齢制限のない児童館の遊び場がほしい。</li> <li>・0歳児～未就学児まで同じフロアでいられるような場所がほしい。</li> <li>・人口の急増に伴い、教育施設や子ども向けの施設が足りない。</li> <li>・遊具を設置した子どもが遊べる公園が少ない。</li> </ul>	384
<b>放課後の過ごし方について（学童クラブ、子どもの居場所「プレディ」）</b> <ul style="list-style-type: none"> <li>・学童のスタッフの質の向上、内容の改善や人員が増えると良い。</li> <li>・学童とプレディの内容の違いが分かりづらいため、さらなる情報の提供を求める。</li> <li>・すべての小学校でプレディを実施してほしい。</li> <li>・子どもが小学校に上がってからも安心して親が働けるよう、放課後、安全に預かってもらえる場を作ってほしい。</li> </ul>	326
<b>子育て支援事業について</b> <ul style="list-style-type: none"> <li>・病児保育事業を利用しやすくしてほしい。</li> <li>・ファミリー・サポート・センター事業を利用したが満足であった。提供会員が増えてほしい。</li> <li>・すべての幼稚園で預かり保育を実施してほしい。</li> <li>・一時預かり保育がいつも混んでいて予約が取りにくい。</li> <li>・いろいろなサービスの予約や申込をインターネットでできるようにしてほしい。</li> <li>・あかちゃん天国で友達ができ、先生方にも相談できるので助けられた。</li> </ul>	87
<b>情報提供や相談について</b> <ul style="list-style-type: none"> <li>・子育て相談は平日の午後5時で終わってしまう窓口が多いため、インターネットや休日等でも相談できる体制を整えてほしい。</li> <li>・幼稚園、保育所の入園情報の充実を望む。</li> <li>・インターネットやSNSを使った情報提供を充実してほしい。</li> </ul>	87

保育の質について	83
<ul style="list-style-type: none"> <li>・ 保育所の施設整備だけではなく、それに併せて保育の質を確保してほしい。</li> <li>・ 保育士の労働環境の改善をして、質の良い保育所を増やしてほしい。</li> </ul>	
地域交流や地域における子育て支援・イベントについて	59
<ul style="list-style-type: none"> <li>・ 子どもの数が増えているため、お祭りやイベントが混雑している。</li> <li>・ 子ども向けイベントを充実してほしい。</li> </ul>	
経済的支援について	59
<ul style="list-style-type: none"> <li>・ 子育て世帯の居住支援等を充実してほしい。</li> <li>・ 私立幼稚園の就園奨励費を充実してほしい。</li> </ul>	
安全等の確保について	54
<ul style="list-style-type: none"> <li>・ 交通ルールを守らない人がいる。</li> <li>・ 喫煙者のマナーが悪く困っている。</li> <li>・ 中央区は治安が良いため、これからも治安を維持してほしい。</li> </ul>	
小学校について	32
<ul style="list-style-type: none"> <li>・ 子どもの数と施設の大きさが合っていない小学校がある。</li> <li>・ 区立の小中一貫校設立やプログラミング教育など新しい取り組みに取り掛かってほしい。</li> </ul>	
その他	393
<ul style="list-style-type: none"> <li>・ 乳児食講座や歯科検診を土曜日にも実施してほしい。</li> <li>・ 小学校や学童クラブをはじめとした様々な施設では、食物アレルギー児への理解を深めるとともに、不測の事態には適切な対応が取れる体制や対策を講じてほしい。</li> <li>・ 子ども発達支援センターの様々なサポートに助けられている。</li> </ul>	
計	2,158



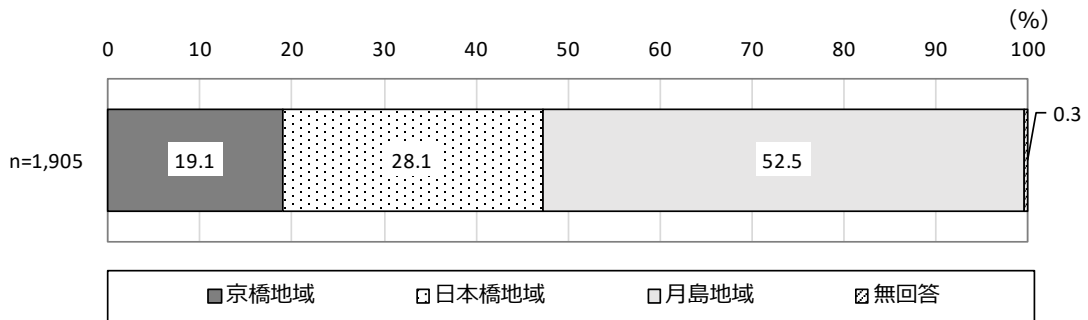
### Ⅲ 小学校児童保護者調査



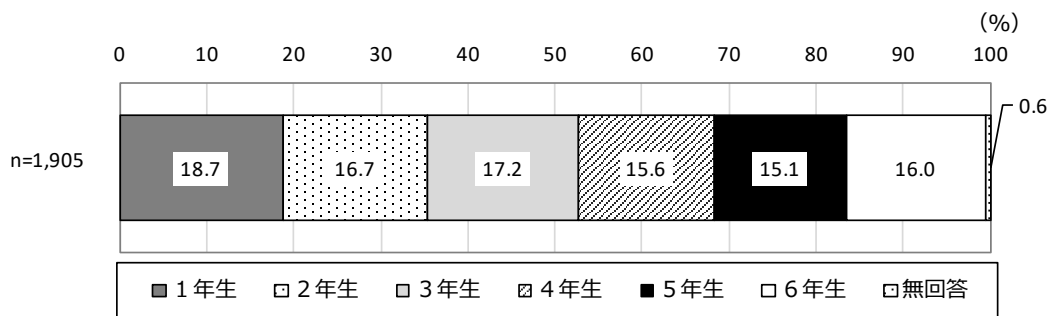
# III 小学校児童保護者調査

## 1. お子さんのご家族の状況について

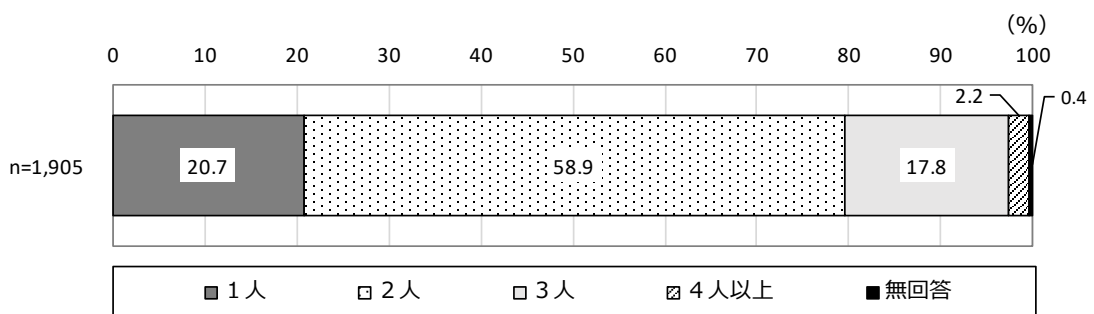
### 問1 住まいの地域（単回答）



### 問2 子どもの学年（単回答）

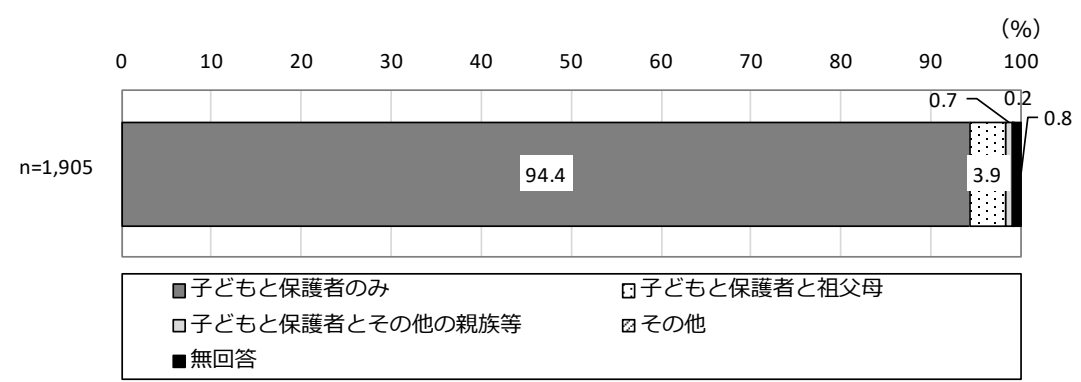


### 問3 子どもの人数（数量回答）

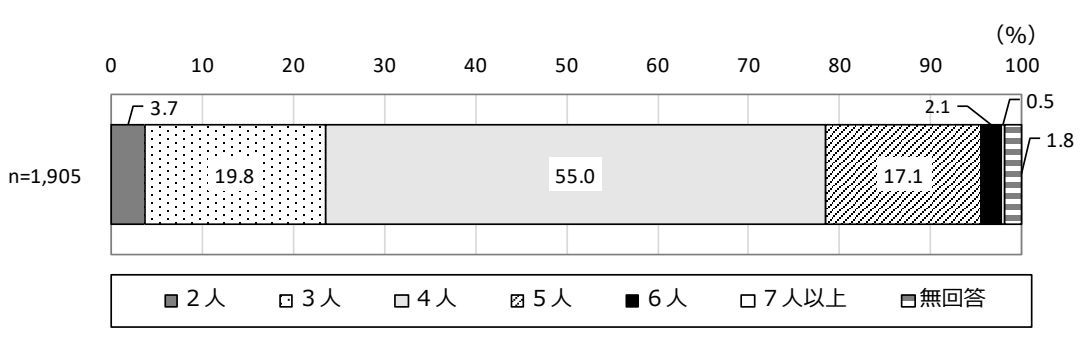


### III 小学校児童保護者調査

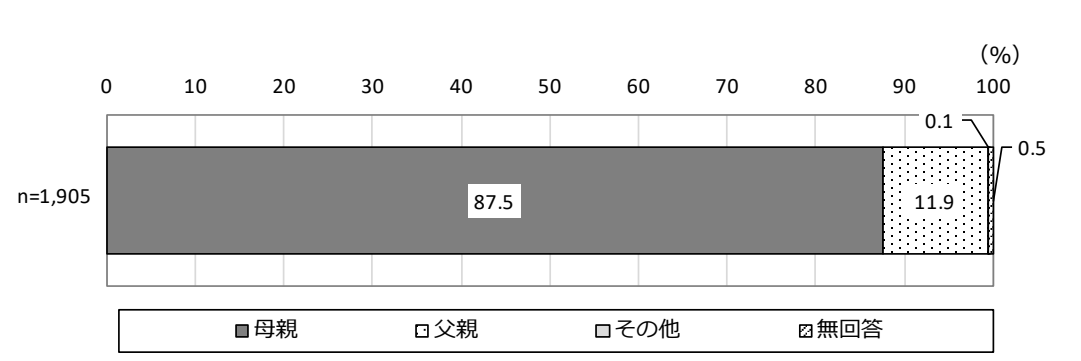
#### 問4 家族構成（単回答）



#### 問5 世帯員の人数（数量回答）

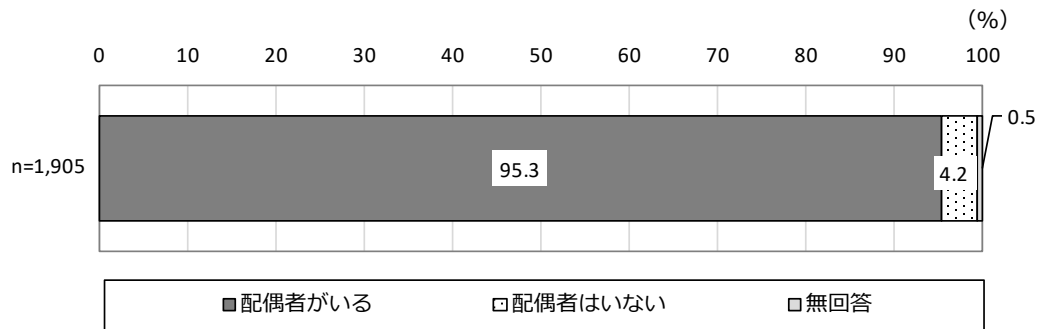


#### 問6 回答者（単回答）

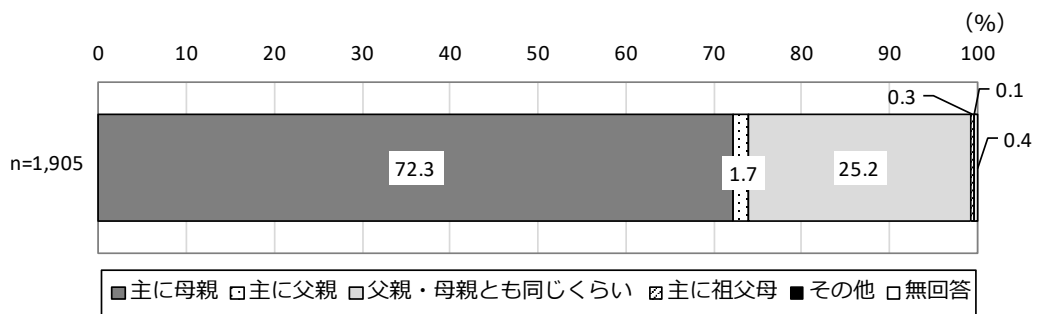




問7 回答者の配偶関係（単回答）



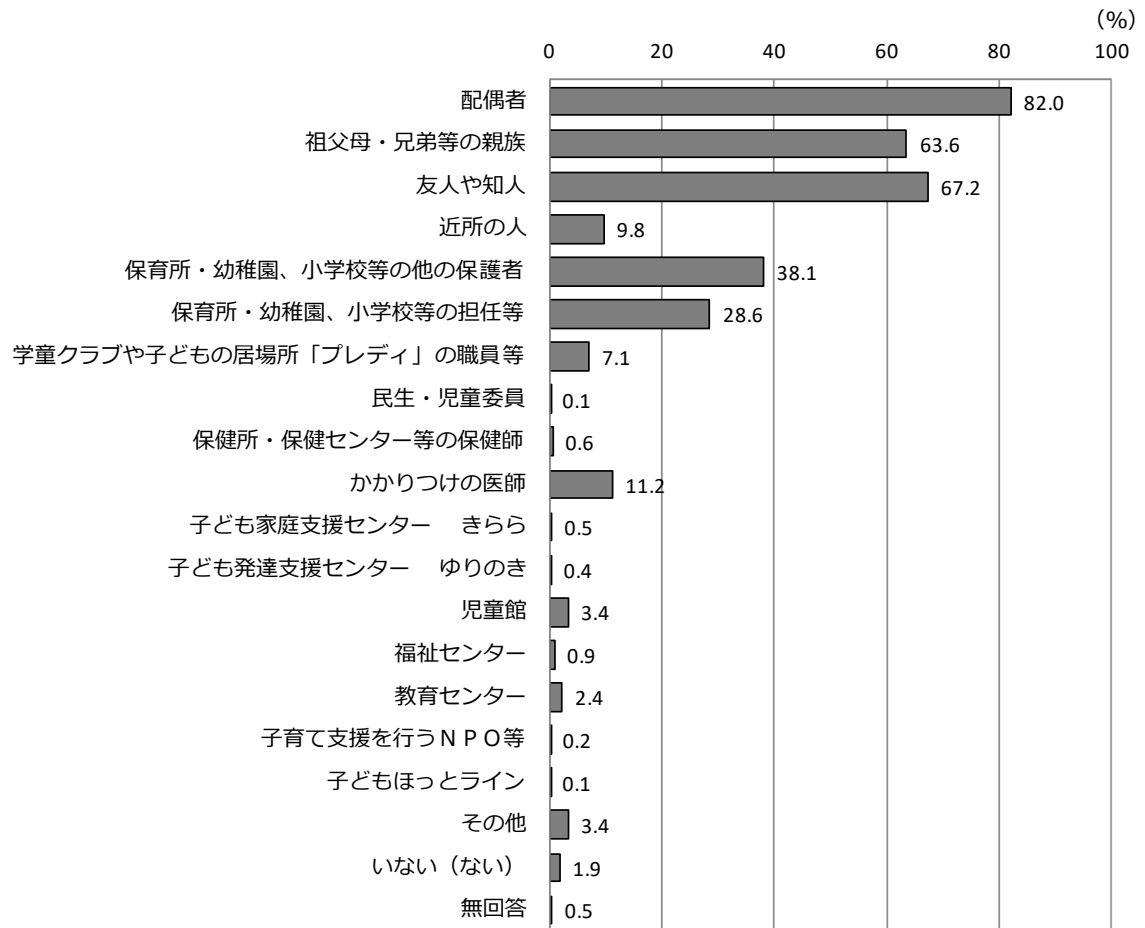
問8 子育てを主に行っている人（単回答）



### Ⅲ 小学校児童保護者調査

#### 問9 子育てに関して気軽に相談できる人や場所（複数回答）

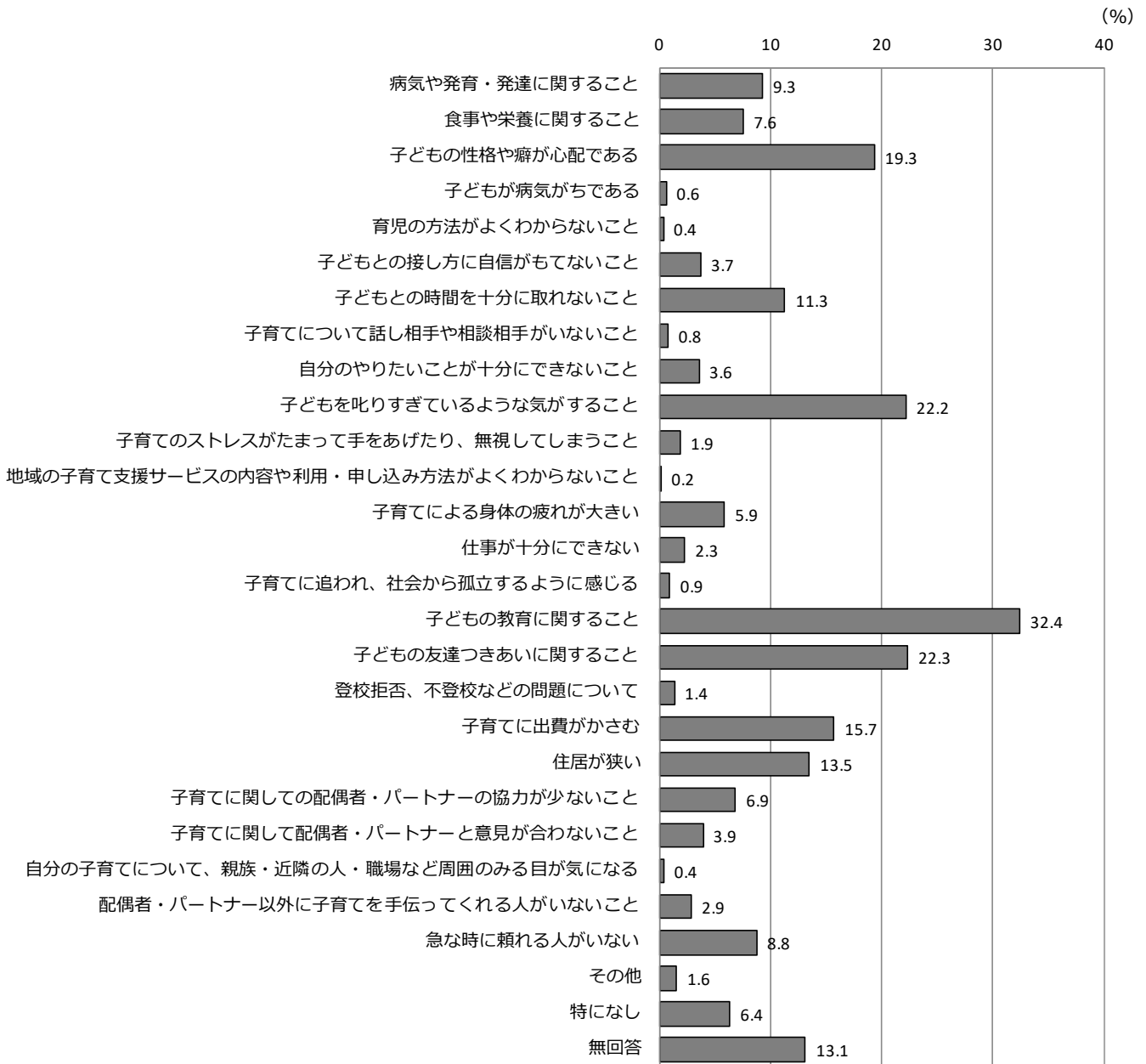
・「配偶者」が 82.0%で最も高く、次いで「友人や知人」が 67.2%、「祖父母・兄弟等の親族」が 63.6%の順となっています。



n=1,905

問 10 子育てに関する悩みや気になること（複数回答）

・「子どもの教育に関すること」が 32.4%で最も高く、次いで「子どもの友達つきあいに関する  
こと」が 22.3%、「子どもを叱りすぎているような気がする」とが 22.2%の順となっていま  
す。



n=1,905

## 2. 保護者の就労状況について

### (1) 家庭類型について

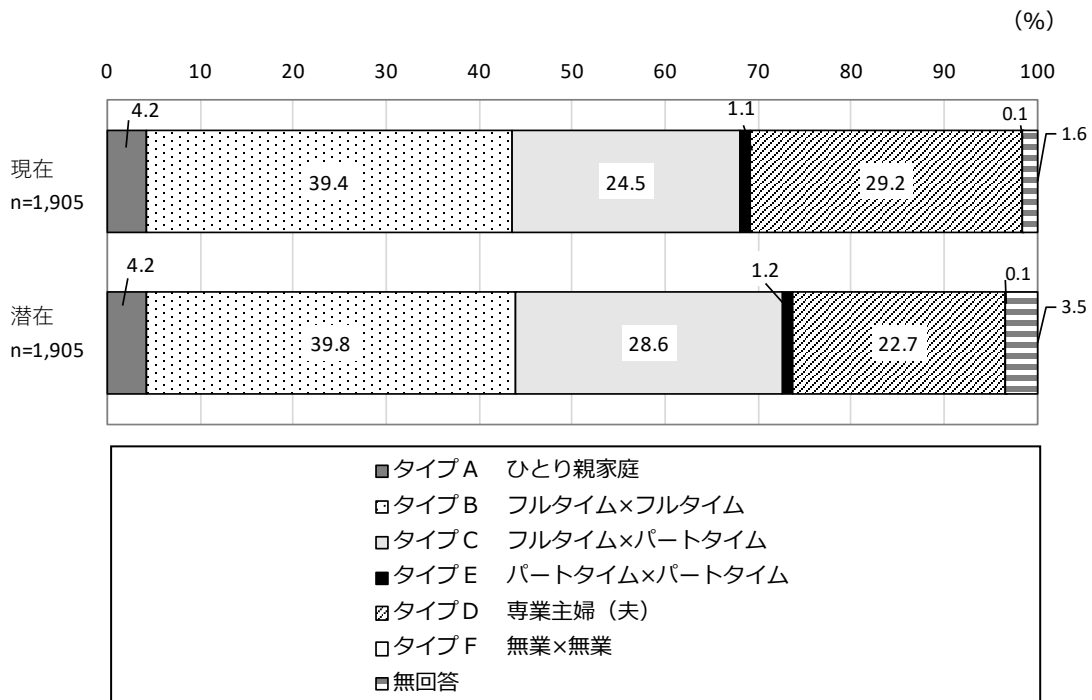
保護者の就労状況については、内閣府が提示する「市町村子ども・子育て支援事業計画における「量の見込み」の算出等のための手引き」をもとにした「家庭類型の分類」を行い、6タイプに分類しています。

母親 タイプA ひとり親	1. フルタイム就労 2. 育休・介護休業中	3. パートタイム就労 4. 育休・介護休業中	5. 現在は就労していない 6. 就労したことがない
1. フルタイム就労 2. 育休・介護休業中	タイプB	タイプC	タイプD
3. パートタイム就労 4. 育休・介護休業中	タイプC	タイプE	タイプD
5. 現在は就労していない 6. 就労したことがない	タイプD		タイプF

(2) 家庭類型割合

ニーズ調査の結果から、年齢区分ごとの家庭類型を分類すると、以下のとおりで、現在の共働き家庭（タイプB、C、E）が65.0%から、1年後に69.6%と6.4ポイント高くなっています。

家庭類型		現在		潜在(1年後)	
		実数	割合 (%)	実数	割合 (%)
タイプA	ひとり親	80	4.2	80	4.2
タイプB	フルタイム×フルタイム	751	39.4	758	39.8
タイプC	フルタイム×パートタイム	466	24.5	545	28.6
タイプD	専業主婦(夫)	556	29.2	433	22.7
タイプE	パートタイム×パートタイム	21	1.1	22	1.2
タイプF	無業×無業	1	0.1	1	0.1
無回答		30	1.6	66	3.5
全体		1,905	100.0	1,905	100.0



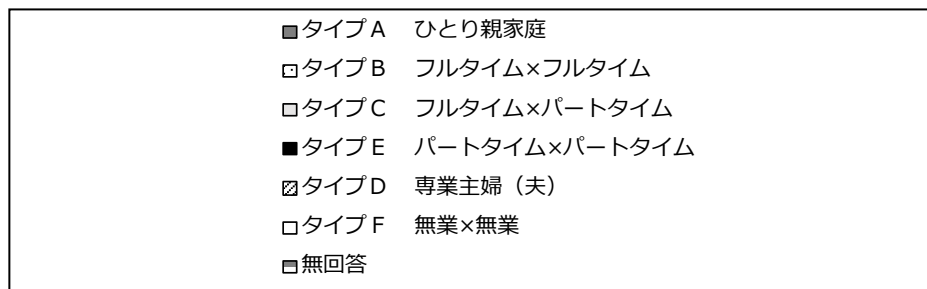
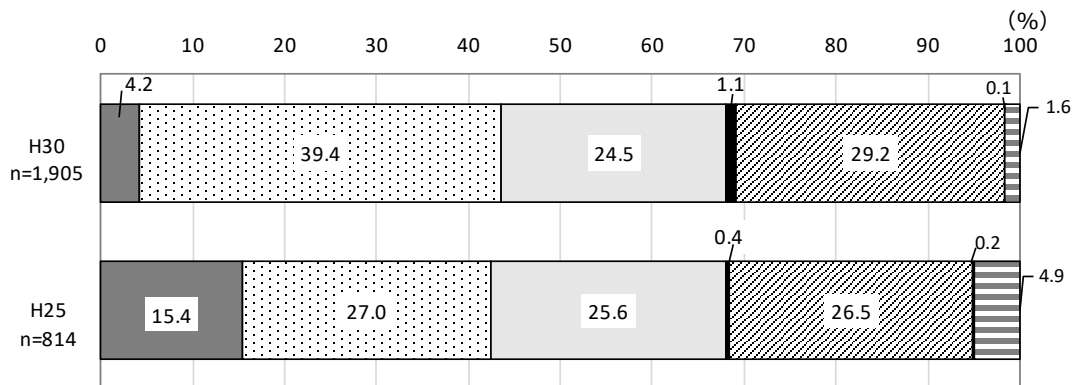
### Ⅲ 小学校児童保護者調査

#### (3) 平成 25 年調査との比較

現在の家庭類型は、共働き家庭（タイプB、C、E）が平成 25 年調査に比べ、54.0%から 65.0%へと 11.0 ポイント増加しています。

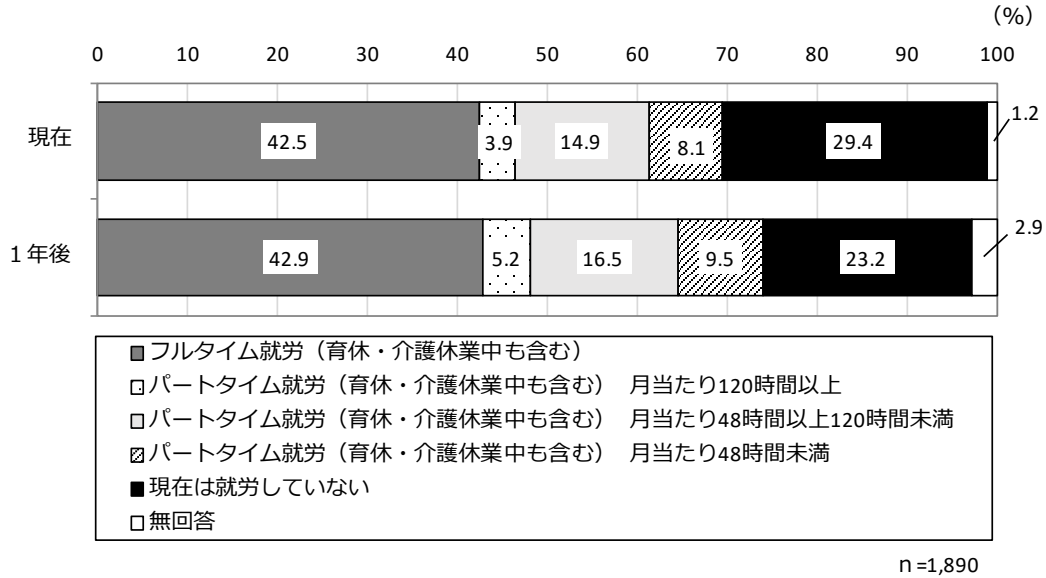
特に、「タイプB」は、5年間で27.0%から 39.4%へと 12.4 ポイント増加しています。

家庭類型		平成 30 年調査		平成 25 年調査	
		実数	割合 (%)	実数	割合 (%)
タイプA	ひとり親	80	4.2	132	15.4
タイプB	フルタイム×フルタイム	751	39.4	231	27.0
タイプC	フルタイム×パートタイム	466	24.5	219	25.6
タイプD	専業主婦(夫)	556	29.2	227	26.5
タイプE	パートタイム×パートタイム	21	1.1	3	0.4
タイプF	無業×無業	1	0.1	2	0.2
無回答		30	1.6	-	4.9
全体		1,905	100.0	814	100.0




**問 11(1) 母親の現在の就労状況と今後の就労予定（単回答）**

- ・現在は、「フルタイム就労（育休・介護休暇中も含む）」が 42.5%、1 年後は、「フルタイム就労（育休・介護休暇中も含む）」が 42.9%で最も高くなっています。
- ・就業率は、現在の 69.4%に比べ、1 年後の就業率は 74.1%で 0.7 ポイント増加しています。



**問 11(2) 父親の現在の就労状況と今後の就労予定（単回答）**

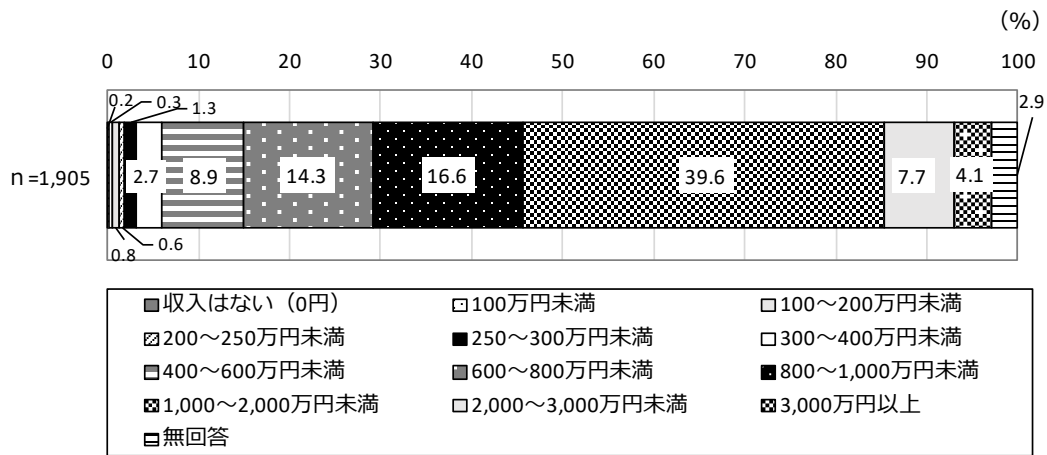
- ・現在は、「フルタイム就労（育休・介護休暇中も含む）」が 96.8%、1 年後は、「フルタイム就労（育休・介護休暇中も含む）」が 96.1%で最も高くなっています。



### Ⅲ 小学校児童保護者調査

#### 問 12 世帯の年間収入（税込）（単回答）

・「1,000～2,000万円未満」が39.6%で最も高く、次いで「800～1,000万円未満」が16.6%、「600～800万円未満」が14.3%の順となっています。

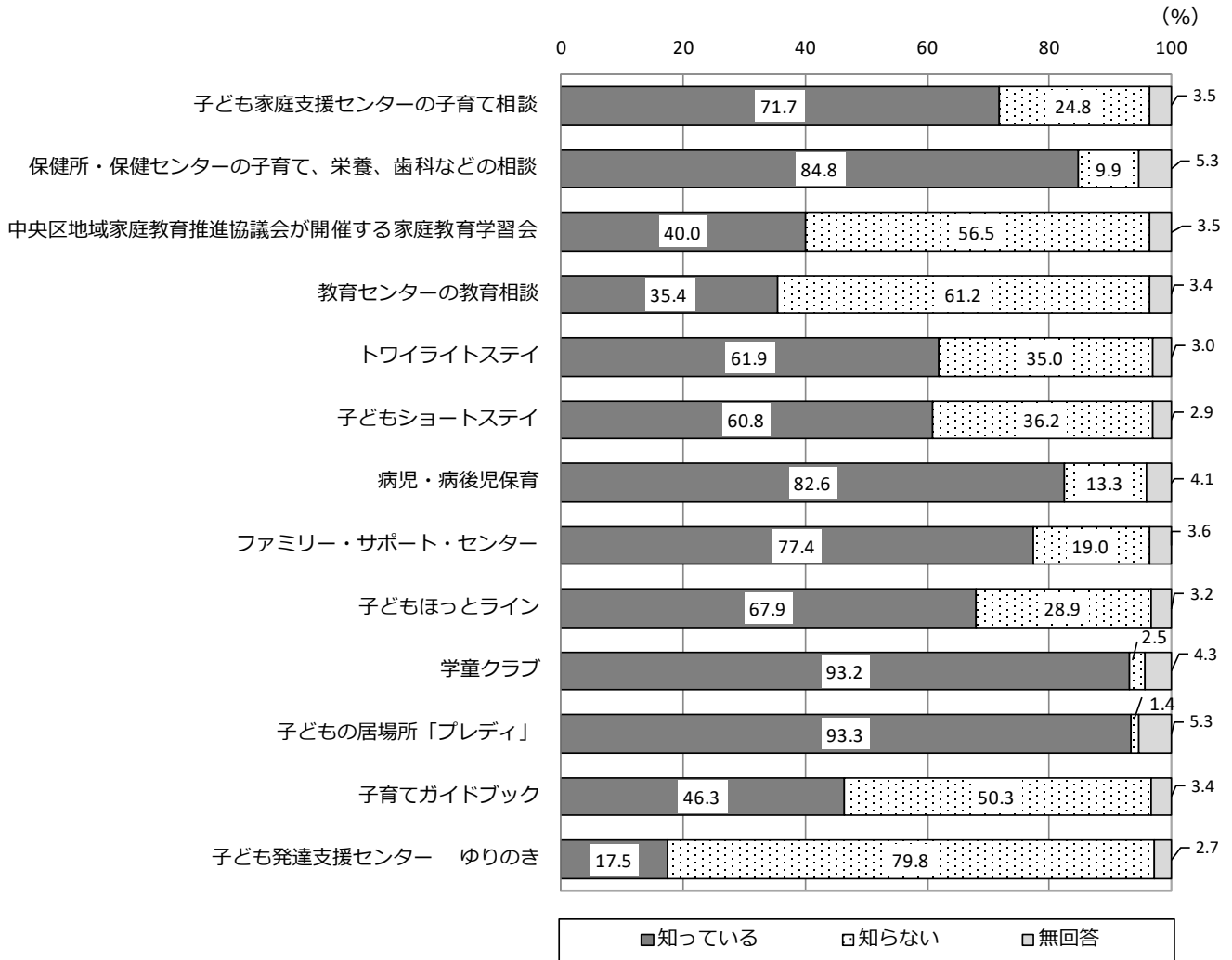




### 3. 地域の子育て支援事業の利用状況について

#### 問 13(1) 地域子育て支援事業の認知度（単回答）

・認知度が高い事業は、「子どもの居場所「プレディ」」が93.3%で最も高く、次いで「学童クラブ」が93.2%となっています。

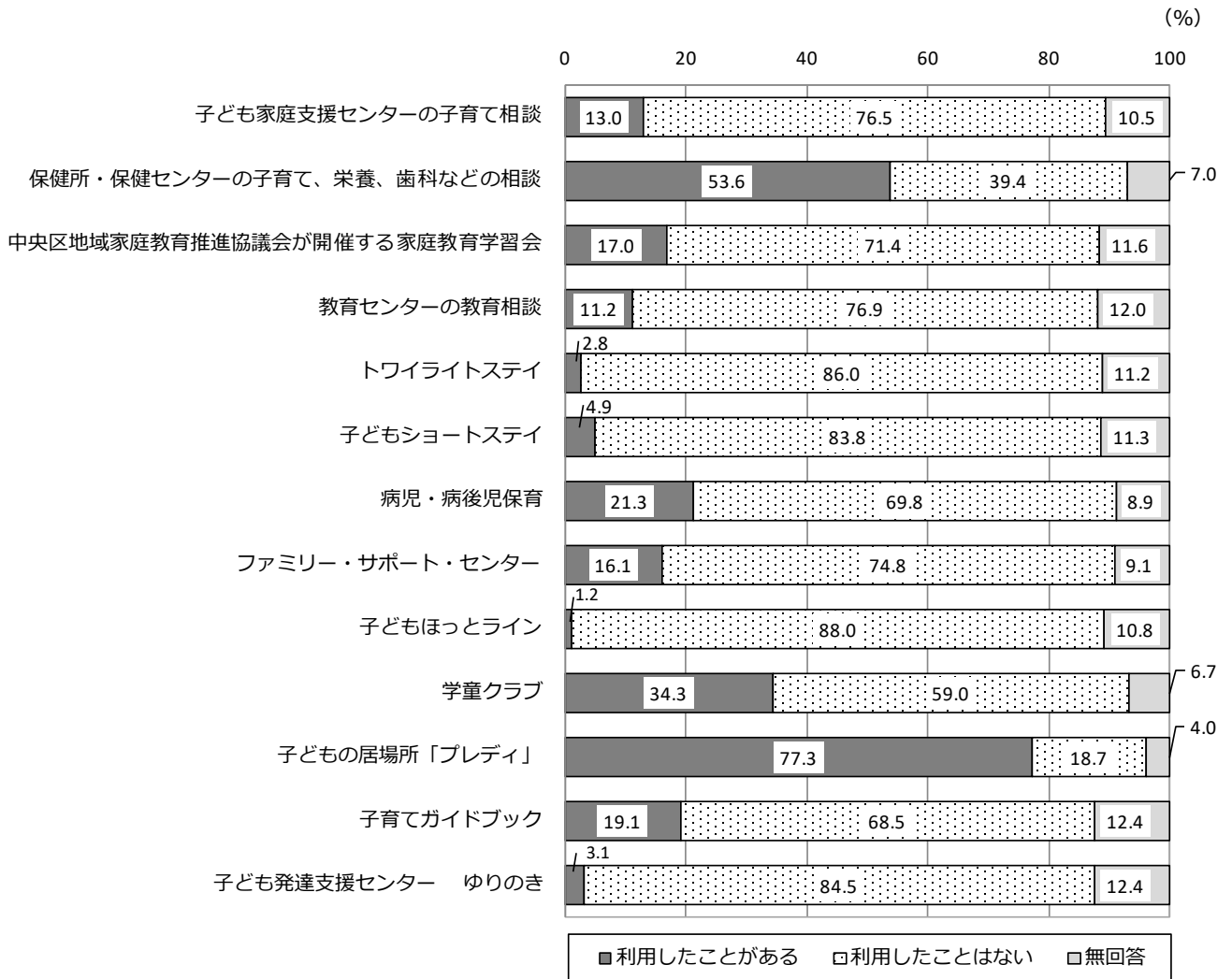


n=1,905

### III 小学校児童保護者調査

#### 問 13(2) 地域子育て支援事業の利用経験（単回答）

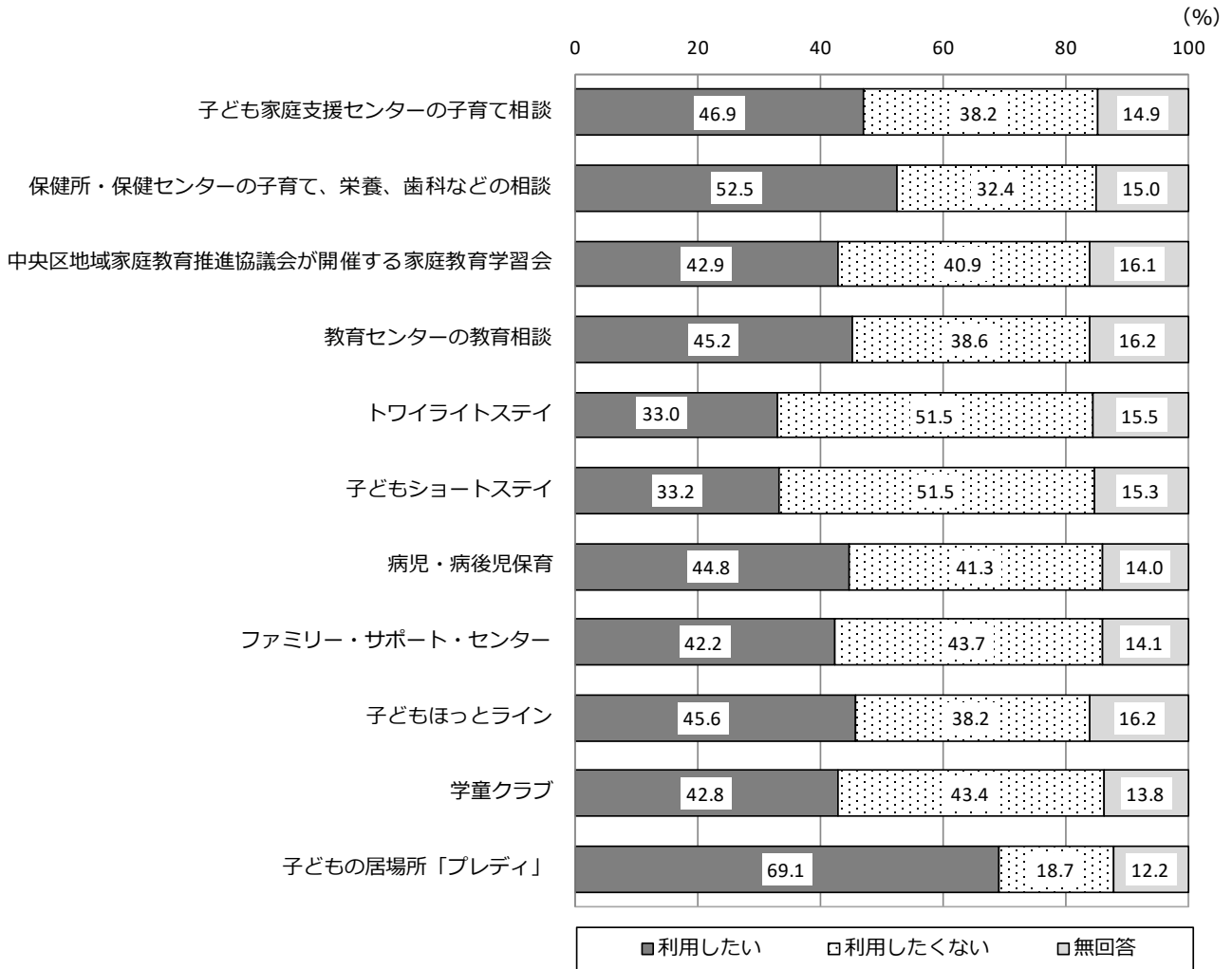
・利用経験が高い事業は、「子どもの居場所「プレディ」」が77.3%で最も高く、次いで「保健所・保健センターの子育て、栄養、歯科などの相談」が53.6%となっています。



n=1,905

問 13(3) 地域子育て支援事業の今後の利用意向（単回答）

- ・利用意向が高い事業は、「子どもの居場所「プレディ」」が 69.1%で最も高く、次いで「保健所・保健センターの子育て、栄養、歯科などの相談」が 52.5%となっています。
- ・利用経験と利用意向を比較すると、「子どもほっとライン」は利用経験に比べ 44.4 ポイント高くなっています。

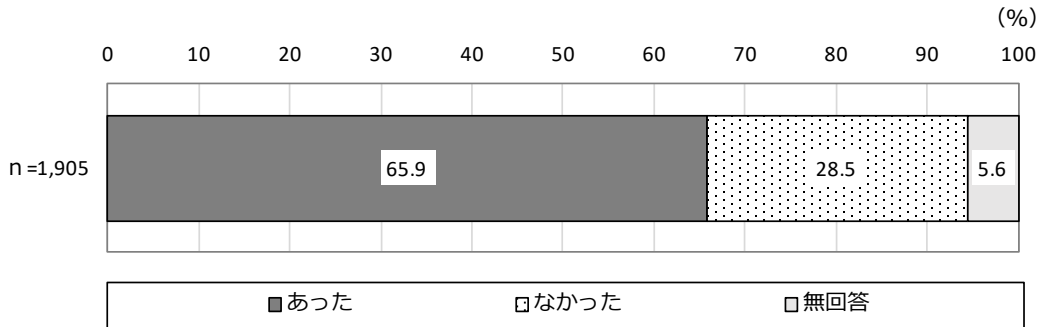


n=1,905

## 4. 病気やケガの際の対応について

### 問 14 この1年間の病気やケガの経験の有無（単回答）

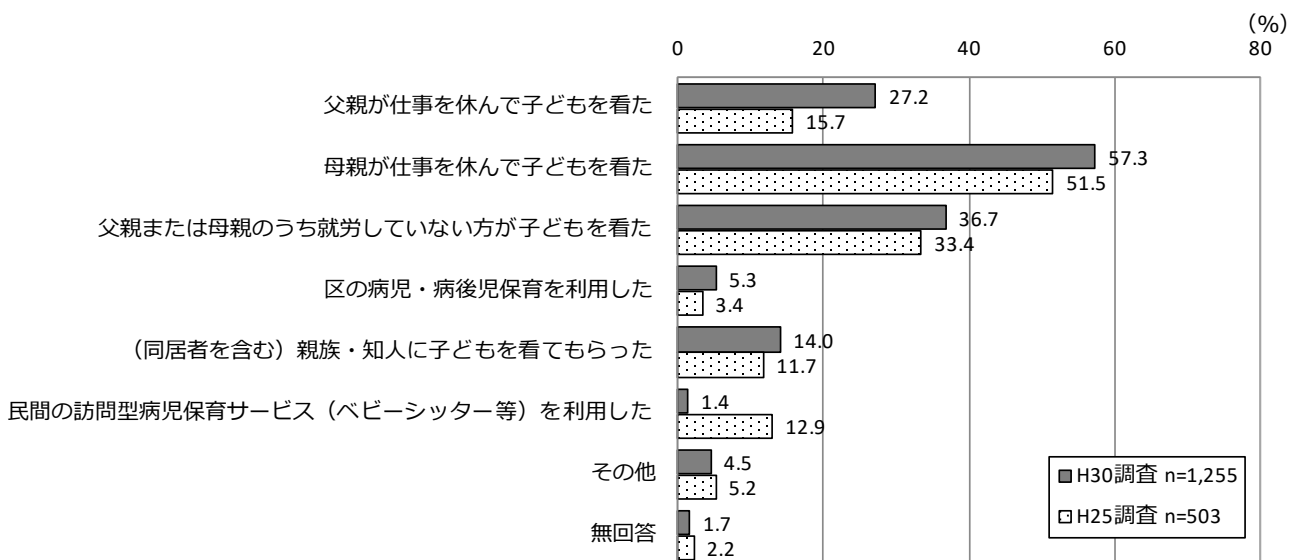
・「あった」が65.9%となっています。



### 問 14-1 病気やケガの場合の対処方法と日数（複数回答、数量回答）

【問 14 で「1. あった」と回答した方限定】

- ・「母親が仕事を休んで子どもを見た」が57.3%で最も高く、次いで「父親または母親のうち就労していない方が子どもを見た」が36.7%、「父親が仕事を休んで子どもを見た」が27.2%となっています。
- ・平成25年調査と比較すると、特に「父親が仕事を休んで子どもを見た」は11.5ポイント増加しています。
- ・家庭類型別にみると、「父親が仕事を休んで子どもを見た」については、“タイプB”が50.1%と他の家庭類型に比べ高くなっています。



	合計	問14-1 病気やケガの場合の対処方法								
		父親が仕事を休んで子どもを看た	母親が仕事を休んで子どもを看た	父親または母親のうち就労していない方が子どもを看た	区の病児・病後児保育を利用した	(同居者を含む)親族・知人に子どもを看てもらった	民間の訪問型病児保育サービス(ベビーシッター等)を利用した	その他	無回答	
全体	1,255 100.0	341 27.2	719 57.3	461 36.7	66 5.3	176 14.0	18 1.4	57 4.5	21 1.7	
現在の家庭類型	タイプA ひとり親家庭	44 100.0	5 11.4	28 63.6	5 11.4	3 6.8	5 11.4	2 4.5	4 9.1	2 4.5
	タイプB フルタイム×フルタイム	531 100.0	266 50.1	460 86.6	32 6.0	54 10.2	118 22.2	13 2.4	27 5.1	8 1.5
	タイプC フルタイム×パートタイム	299 100.0	51 17.1	195 65.2	86 28.8	7 2.3	31 10.4	2 0.7	19 6.4	8 2.7
	タイプD 専業主婦(夫)	353 100.0	15 4.2	20 5.7	330 93.5	2 0.6	19 5.4	1 0.3	3 0.8	3 0.8
	タイプE パートタイム×パートタイム	9 100.0	2 22.2	6 66.7	2 22.2	0 0.0	2 22.2	0 0.0	1 11.1	0 0.0
	タイプF 無業×無業	1 100.0	0 0.0	0 0.0	0 0.0	0 0.0	0 0.0	0 0.0	1 100.0	0 0.0

【対処方法別日数】

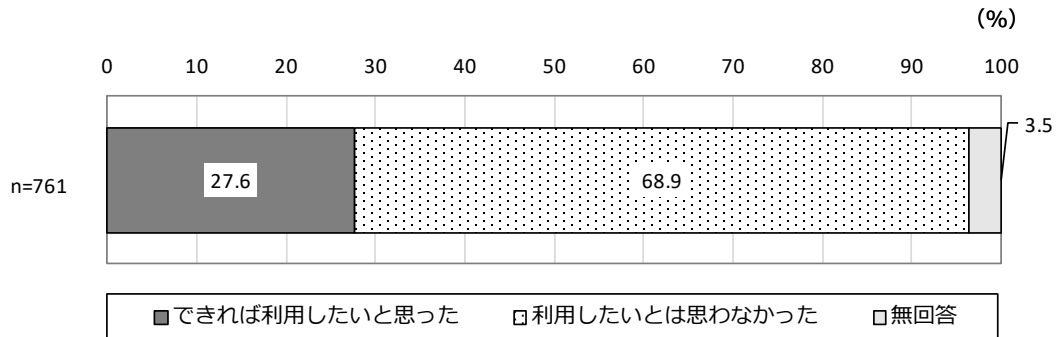
No.	対処方法	n	1年間の日数		
			最大	最小	平均
1	父親が仕事を休んで子どもを看た	241	20	0.5	2.8
2	母親が仕事を休んで子どもを看た	712	60	0.5	4.6
3	父親または母親のうち就労していない方が子どもを看た	453	80	0.5	7.3
4	区の病児・病後児保育を利用した	66	10	1	3.1
5	(同居者を含む)親族・知人に子どもを看てもらった	176	80	1	4.9
6	民間の訪問型病児保育サービス(ベビーシッター等)を利用した	18	10	1	3.2
7	その他	46	20	1	2.1

### III 小学校児童保護者調査

#### 問 14-2 区の病児・病後児保育の利用希望（単回答、数量回答）

【問 14-1 で「1.」「2.」と回答した方限定】

・「できれば利用したいと思った」が 27.6%で、利用しなかった日数は、平均 3.6 日／年となっています。

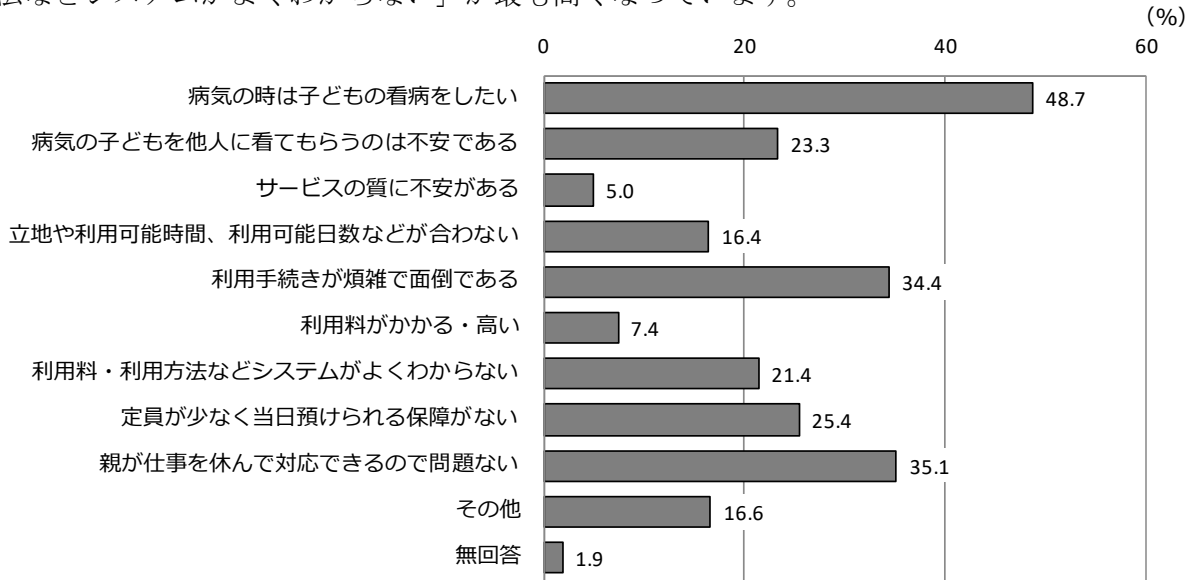


	合計	問14-2 区の病児・病後児保育の利用希望			
		できれば利用したいと思った	利用したいとは思わなかった	無回答	
全体	761 100.0	210 27.6	524 68.9	27 3.5	
家庭類型	タイプA ひとり親家庭	31 100.0	6 19.4	23 74.2	2 6.5
	タイプB フルタイム×フルタイム	477 100.0	149 31.2	309 64.8	19 4.0
	タイプC フルタイム×パートタイム	203 100.0	47 23.2	151 74.4	5 2.5
	タイプD 専業主婦(夫)	33 100.0	5 15.2	27 81.8	1 3.0
	タイプE パートタイム×パートタイム	6 100.0	1 16.7	5 83.3	0 0.0
	タイプF 無業×無業	0 0.0	0 0.0	0 0.0	0 0.0

**問 14-3 区の病児・病後児保育を利用したいと思わなかった理由（複数回答）**

【問 14-2で「2. 利用したいとは思わなかった」と回答した方限定】

- ・「病気の時は子どもの看病をしたい」が48.7%で最も高く、次いで「親が仕事を休んで対応できるので問題ない」が35.1%となっています。
- ・家庭類型別にみると、“タイプD”は、「利用手続きが煩雑で面倒である」と「利用料・利用方法などシステムがよくわからない」が最も高くなっています。



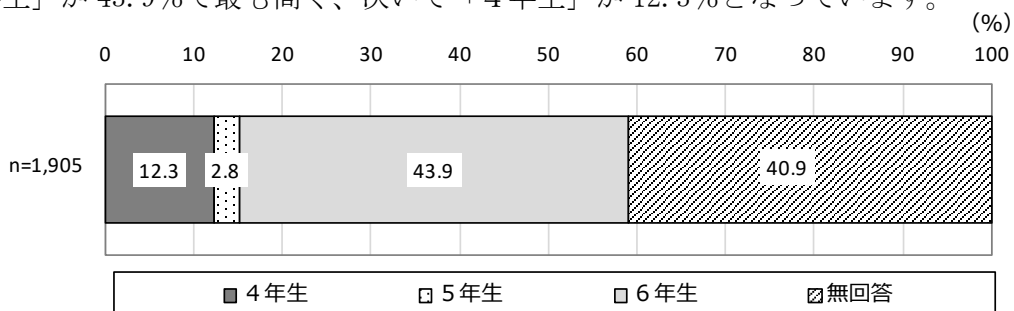
n=524

	合計	問14-3 区の病児・病後児保育を利用したいと思わなかった理由											
		病気の時は子どもの看病をしたい	病気の子どもを他人に看てもらうのは不安である	サービスの質に不安がある	立地や利用可能時間、利用可能日数などが合わない	利用手続きが煩雑で面倒である	利用料がかかる・高い	利用料・利用方法などシステムがよくわからない	定員が少なく当日預けられる保障がない	親が仕事を休んで対応できるので問題ない	その他	無回答	
全体	524	255	122	26	86	180	39	112	133	184	87	10	
	100.0	48.7	23.3	5.0	16.4	34.4	7.4	21.4	25.4	35.1	16.6	1.9	
現在の家庭類型	タイプA ひとり親家庭	23	11	8	1	4	8	3	3	4	3	5	1
		100.0	47.8	34.8	4.3	17.4	34.8	13.0	13.0	17.4	13.0	21.7	4.3
	タイプB フルタイム×フルタイム	309	149	60	14	65	113	17	57	89	108	53	6
		100.0	48.2	19.4	4.5	21.0	36.6	5.5	18.4	28.8	35.0	17.2	1.9
	タイプC フルタイム×パートタイム	151	80	45	8	13	41	14	37	28	61	19	2
		100.0	53.0	29.8	5.3	8.6	27.2	9.3	24.5	18.5	40.4	12.6	1.3
	タイプD 専業主婦(夫)	27	10	5	3	2	13	4	13	9	7	9	0
	100.0	37.0	18.5	11.1	7.4	48.1	14.8	48.1	33.3	25.9	33.3	0.0	
タイプE パートタイム×パートタイム	5	3	3	0	0	2	0	1	0	2	0	0	
	100.0	60.0	60.0	0.0	0.0	40.0	0.0	20.0	0.0	40.0	0.0	0.0	
タイプF 無業×無業	0	0	0	0	0	0	0	0	0	0	0	0	
	0.0	0.0	0.0	0.0	0.0	0.0	0.0	0.0	0.0	0.0	0.0	0.0	

**問 14-4 病児・病後児保育が高学年まで利用できるなら、何年生まで利用したいか**

(単回答)

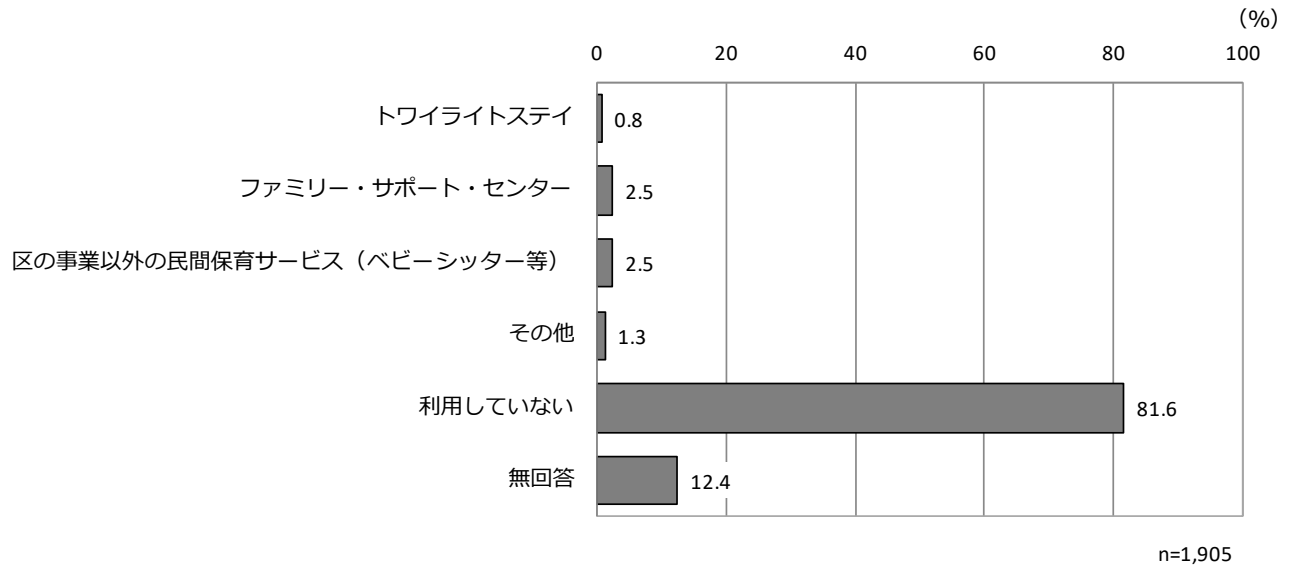
- ・「6年生」が43.9%で最も高く、次いで「4年生」が12.3%となっています。



## 5. 不定期の子育て支援事業の利用について

### 問 15 不定期に利用した事業（複数回答、数量回答）

- ・「利用していない」が81.6%となっています。
- ・利用している事業としては、「ファミリー・サポート・センター」と「区の事業以外の民間保育サービス（ベビーシッター等）」が2.5%となっています。



#### 【利用日数】

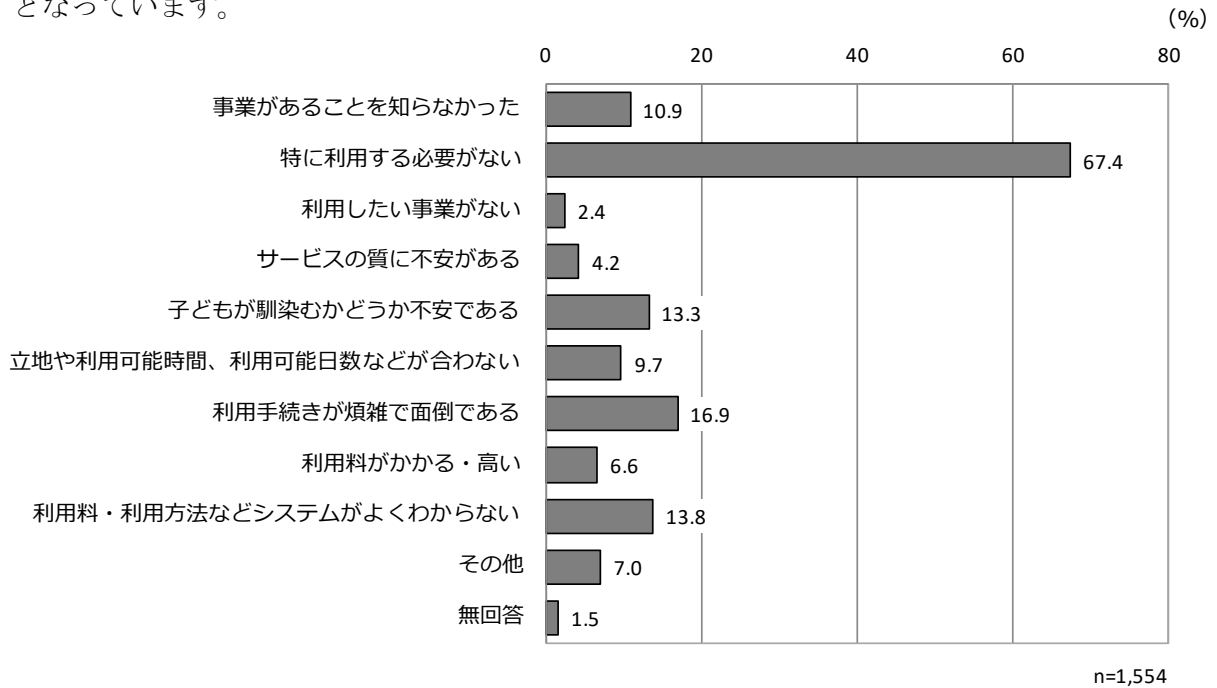
No.	利用している事業	n	1年間の日数		
			最大	最小	平均
1	トワイライトステイ	15	12	1	3.5
2	ファミリー・サポート・センター	47	150	1	20.7
3	区の事業以外の民間保育サービス (ベビーシッター等)	46	180	1	19.5
4	その他	23	130	1	26.3



問 16 不定期で事業を利用していない理由（複数回答）

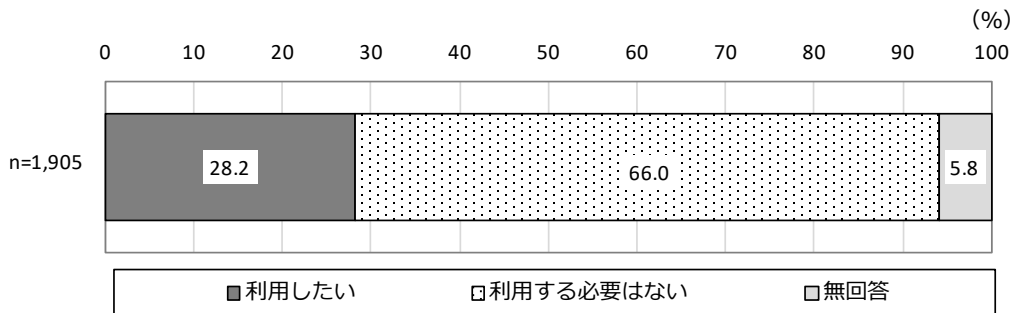
【問 15 で「5. 利用していない」と回答した方限定】

・「特に利用する必要がない」が 67.4%で最も高く、次いで「利用手続きが面倒である」が 16.9% となっています。



問 17① 一時的な預かり事業の利用希望（単回答）

・「利用したい」が 28.2%となっています。  
 ・家庭類型別にみると、“タイプD”の「利用したい」が 32.0%で最も高くなっています。



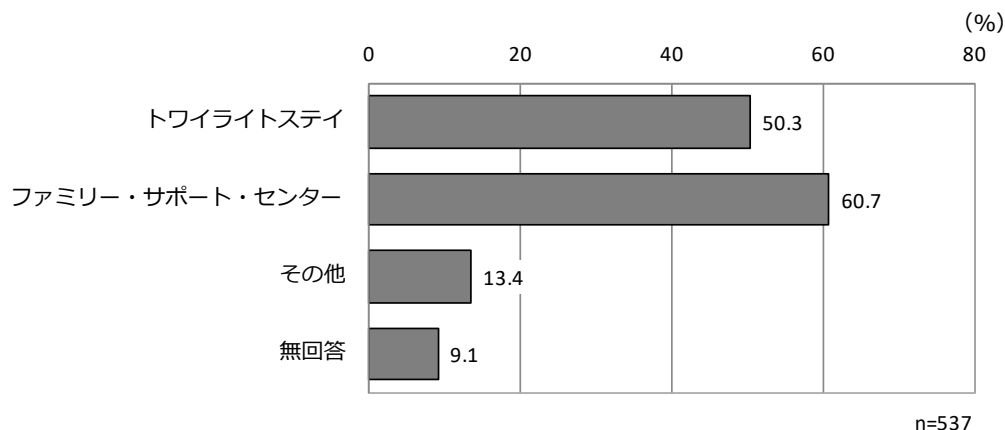
	合計	問17 ①一時的な預かり事業の利用希望			
		利用した い	利用する 必要はな い	無回答	
全体	1,905 100.0	537 28.2	1,257 66.0	111 5.8	
現在の 家庭 類型	タイプA ひとり親家 庭	80 100.0	23 28.8	49 61.3	8 10.0
	タイプB フルタイム ×フルタイム	751 100.0	226 30.1	486 64.7	39 5.2
	タイプC フルタイム ×パートタイム	466 100.0	94 20.2	343 73.6	29 6.2
	タイプD 専業主婦 (夫)	556 100.0	178 32.0	348 62.6	30 5.4
	タイプE パートタイ ム×パートタイム	21 100.0	6 28.6	14 66.7	1 4.8
	タイプF 無業×無業	1 100.0	0 0.0	1 100.0	0 0.0

### Ⅲ 小学校児童保護者調査

#### 問 17② 不定期に利用したい事業（複数回答）

【問 17①で「1. 利用したい」と回答した方限定】

- ・「ファミリー・サポート・センター」が 60.7%で最も高く、次いで「トワイライトステイ」が 50.3%となっています。
- ・家庭類型別にみると、“タイプA”と“タイプE”は「トワイライトステイ」が最も高くなっています。

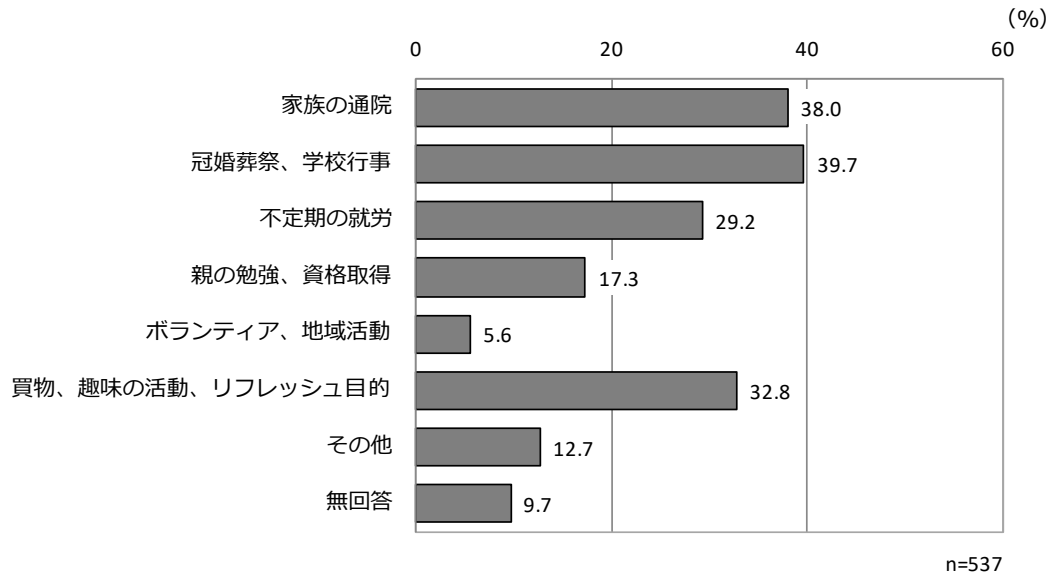


		合計	問17 ②不定期に利用したい事業			
			トワイラ イトステ イ	ファミ リー・サ ポート・ センター	その他	無回答
全体		537 100.0	270 50.3	326 60.7	72 13.4	49 9.1
現在の 家庭 類型	タイプA ひとり親家 庭	23 100.0	11 47.8	10 43.5	3 13.0	3 13.0
	タイプB フルタイム ×フルタイム	226 100.0	114 50.4	150 66.4	26 11.5	18 8.0
	タイプC フルタイム ×パートタイム	94 100.0	44 46.8	59 62.8	15 16.0	8 8.5
	タイプD 専業主婦 (夫)	178 100.0	90 50.6	97 54.5	27 15.2	18 10.1
	タイプE パートタイ ム×パートタイム	6 100.0	4 66.7	2 33.3	1 16.7	0 0.0
	タイプF 無業×無業	0 0.0	0 0.0	0 0.0	0 0.0	0 0.0

問 17③ 一時的な預かり事業の利用目的（複数回答、数量回答）

【問 17①で「1. 利用したい」と回答した方限定】

- ・「冠婚葬祭、学校行事」が 39.7%で最も高く、次いで「家族の通院」が 38.0%となっています。
- ・家庭類型別にみると、“タイプA”は「親の勉強、資格取得」、「タイプE」は「不定期の就労」が最も高くなっています。



	合計	問17 ③一時的な預かり事業の利用目的								
		家族の通院	冠婚葬祭、学校行事	不定期の就労	親の勉強、資格取得	ボランティア、地域活動	買物、趣味の活動、リフレッシュ目的	その他	無回答	
全体	537 100.0	204 38.0	213 39.7	157 29.2	93 17.3	30 5.6	176 32.8	68 12.7	52 9.7	
現在の家庭類型	タイプA ひとり親家庭	23 100.0	7 30.4	9 39.1	9 39.1	10 43.5	3 13.0	8 34.8	6 26.1	0 0.0
	タイプB フルタイム×フルタイム	226 100.0	75 33.2	87 38.5	82 36.3	40 17.7	12 5.3	76 33.6	34 15.0	20 8.8
	タイプC フルタイム×パートタイム	94 100.0	40 42.6	36 38.3	32 34.0	11 11.7	1 1.1	19 20.2	5 5.3	14 14.9
	タイプD 専業主婦(夫)	178 100.0	76 42.7	76 42.7	25 14.0	28 15.7	13 7.3	68 38.2	21 11.8	18 10.1
	タイプE パートタイム×パートタイム	6 100.0	3 50.0	2 33.3	6 100.0	1 16.7	1 16.7	3 50.0	0 0.0	0 0.0
	タイプF 無業×無業	0 0.0	0 0.0	0 0.0	0 0.0	0 0.0	0 0.0	0 0.0	0 0.0	0 0.0

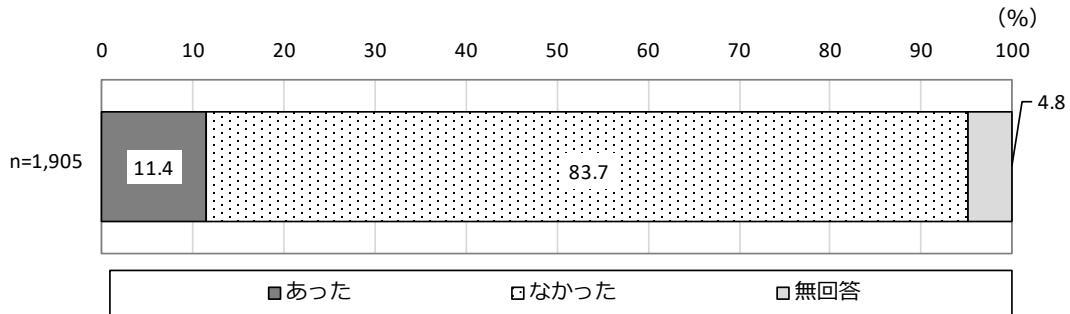
【利用目的別日数】

No.	利用目的	n	1年間の日数		
			最大	最小	平均
1	家族の通院	187	180	1	7.4
2	冠婚葬祭、学校行事	203	90	0.5	4.3
3	不定期の就労	150	100	1	13.6
4	親の勉強、資格取得	91	100	1	14.4
5	ボランティア、地域活動	29	30	1	7.0
6	買物、趣味の活動、リフレッシュ目的	169	120	1	9.3
7	その他	46	220	0.5	29.3

### Ⅲ 小学校児童保護者調査

#### 問 18① 宿泊を伴う一時預かり等の必要性の有無（単回答）

- ・「あった」が11.4%となっています。
- ・「あった」は、家庭類型別にみると“タイプA”と“タイプE”で、高くなっています。

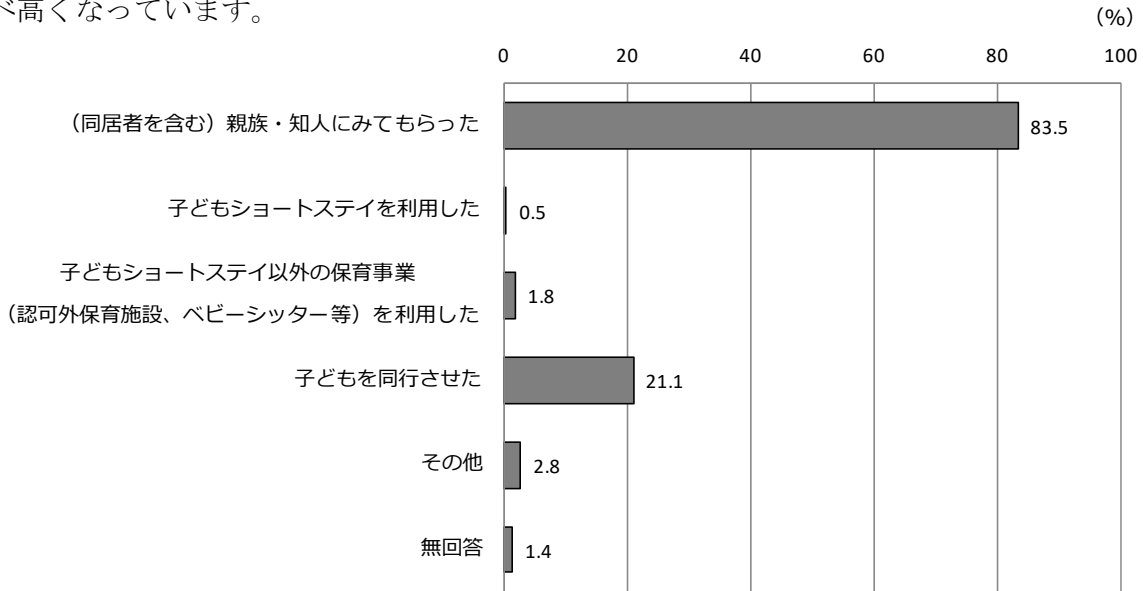


		合計	問18 ①宿泊を伴う一時預かり等の必要性の有無		
			あった	なかった	無回答
全体		1,905 100.0	218 11.4	1,595 83.7	92 4.8
現在の家庭類型	タイプA ひとり親家庭	80 100.0	18 22.5	58 72.5	4 5.0
	タイプB フルタイム×フルタイム	751 100.0	103 13.7	621 82.7	27 3.6
	タイプC フルタイム×パートタイム	466 100.0	42 9.0	401 86.1	23 4.9
	タイプD 専業主婦(夫)	556 100.0	45 8.1	476 85.6	35 6.3
	タイプE パートタイム×パートタイム	21 100.0	5 23.8	16 76.2	0 0.0
	タイプF 無業×無業	1 100.0	0 0.0	1 100.0	0 0.0

**問 18② 宿泊を伴う一時預かりが必要となった場合の対処方法（複数回答、数量回答）**

**【問 18①で「1. あった」と回答した方限定】**

- ・「(同居者を含む) 親族・知人にみてもらった」が 83.5%で最も高く、次いで「子どもを同行させた」が 21.1%となっています。
- ・家庭類型別にみると、「子どもを同行させた」は、“タイプD” が 24.4%で、他の家庭類型に比べ高くなっています。



n=218

	合計	問18 ②宿泊を伴う一時預かりが必要となった場合の対処						
		(同居者を含む) 親族・知人にみてもらった	子どもショートステイを利用した	以外の保育事業 (認可外保育施設、ベビーシッター等) を利用した	子どもを同行させた	その他	無回答	
全体	218 100.0	182 83.5	1 0.5	4 1.8	46 21.1	6 2.8	3 1.4	
現在の家庭類型	タイプA ひとり親家庭	18 100.0	18 100.0	0 0.0	1 5.6	3 16.7	1 5.6	0 0.0
	タイプB フルタイム×フルタイム	103 100.0	83 80.6	1 1.0	2 1.9	22 21.4	3 2.9	2 1.9
	タイプC フルタイム×パートタイム	42 100.0	34 81.0	0 0.0	0 0.0	9 21.4	1 2.4	1 2.4
	タイプD 専業主婦(夫)	45 100.0	38 84.4	0 0.0	0 0.0	11 24.4	1 2.2	0 0.0
	タイプE パートタイム×パートタイム	5 100.0	4 80.0	0 0.0	1 20.0	1 20.0	0 0.0	0 0.0
	タイプF 無業×無業	0 0.0	0 0.0	0 0.0	0 0.0	0 0.0	0 0.0	0 0.0

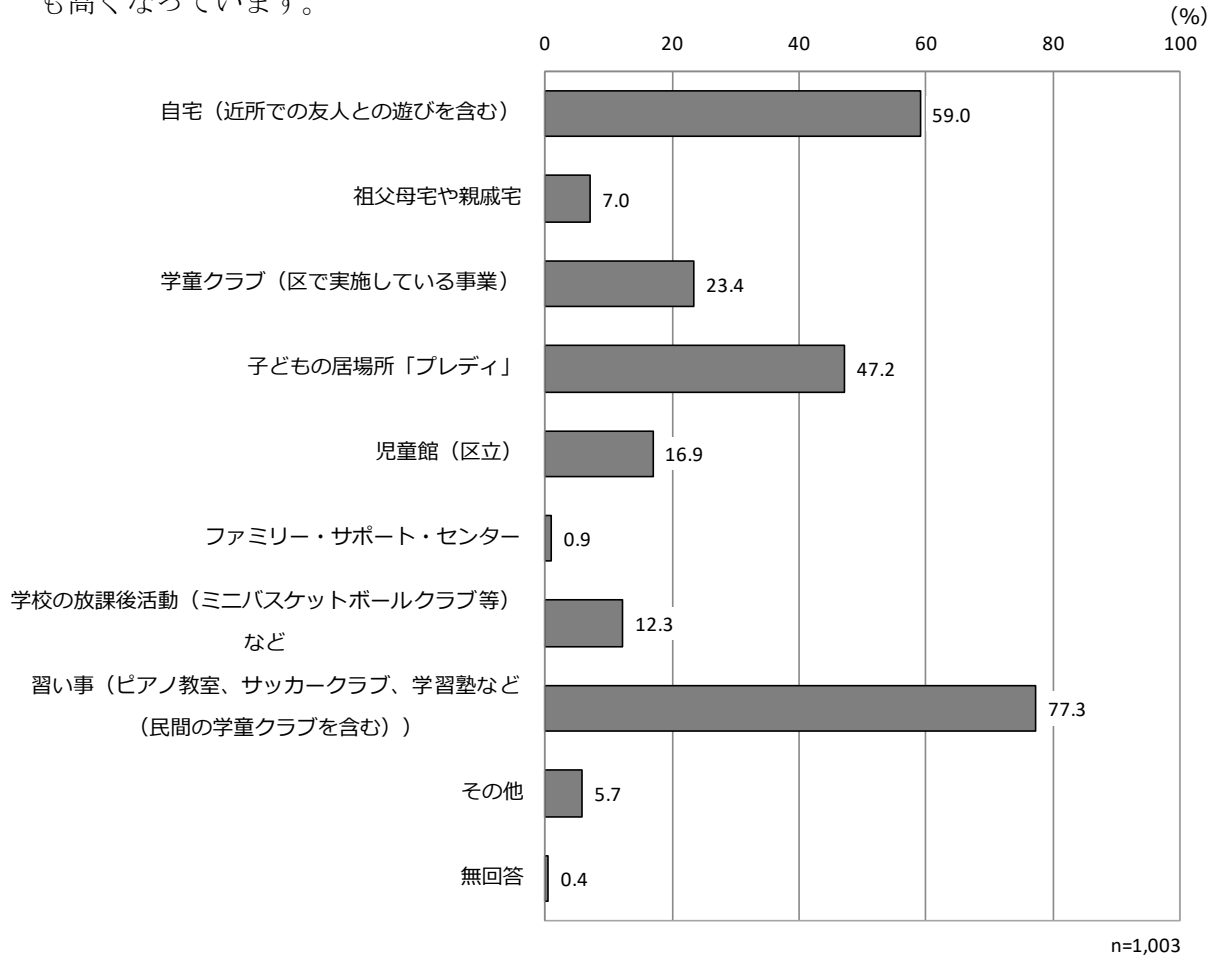
**【対処方法別日数】**

No.	対処方法	n	1年間の日数		
			最大	最小	平均
1	(同居者を含む) 親族・知人にみてもらった	178	90	1	8.1
2	子どもショートステイを利用した	1	2	2	2.0
3	子どもショートステイ以外の保育事業 (認可外保育施設、ベビーシッター等) を利用した	4	10	1	4.3
4	子どもを同行させた	44	10	1	2.6
5	その他	5	50	1	11.4

## 6. 放課後の過ごし方について

### 問 19 小学校低学年時の平日の放課後の居場所（複数回答、数量回答）【3年生以下限定】

- ・「習い事（ピアノ教室、サッカークラブ、学習塾など（民間の学童クラブを含む）」が 77.3% で最も高く、次いで「自宅」が 59.0% となっています。
- ・家庭類型別にみると、「子どもの居場所「プレディ」」については、“タイプE” が 70.0% で最も高くなっています。



	合計	問19 小学校低学年時の平日の放課後の居場所										
		自宅 (近所での友人との遊びを含む)	祖父母宅や親戚宅	学童クラブ (区で実施している事業)	子どもの居場所「プレディ」	児童館 (区立)	ファミリー・サポート・センター	学校の放課後活動 (ミニバスケットボールクラブ等) など	習い事 (ピアノ教室、サッカークラブ、学習塾など (民間の学童クラブを含む))	その他	無回答	
全体	1,003	592	70	235	473	170	9	123	775	57	4	
	100.0	59.0	7.0	23.4	47.2	16.9	0.9	12.3	77.3	5.7	0.4	
現在の家庭類型	タイプA ひとり親家庭	35	18	6	7	16	3	0	1	25	1	0
		100.0	51.4	17.1	20.0	45.7	8.6	0.0	2.9	71.4	2.9	0.0
	タイプB フルタイム×フルタイム	424	148	31	191	184	56	6	56	287	17	0
		100.0	34.9	7.3	45.0	43.4	13.2	1.4	13.2	67.7	4.0	0.0
	タイプC フルタイム×パートタイム	192	138	14	25	107	43	2	26	149	15	2
		100.0	71.9	7.3	13.0	55.7	22.4	1.0	13.5	77.6	7.8	1.0
	タイプD 専業主婦 (夫)	329	273	17	8	154	65	1	33	297	23	2
	100.0	83.0	5.2	2.4	46.8	19.8	0.3	10.0	90.3	7.0	0.6	
タイプE パートタイム×パートタイム	10	6	1	2	7	1	0	3	7	0	0	
	100.0	60.0	10.0	20.0	70.0	10.0	0.0	30.0	70.0	0.0	0.0	
タイプF 無業×無業	0	0	0	0	0	0	0	0	0	0	0	
	0.0	0.0	0.0	0.0	0.0	0.0	0.0	0.0	0.0	0.0	0.0	

【利用日数】

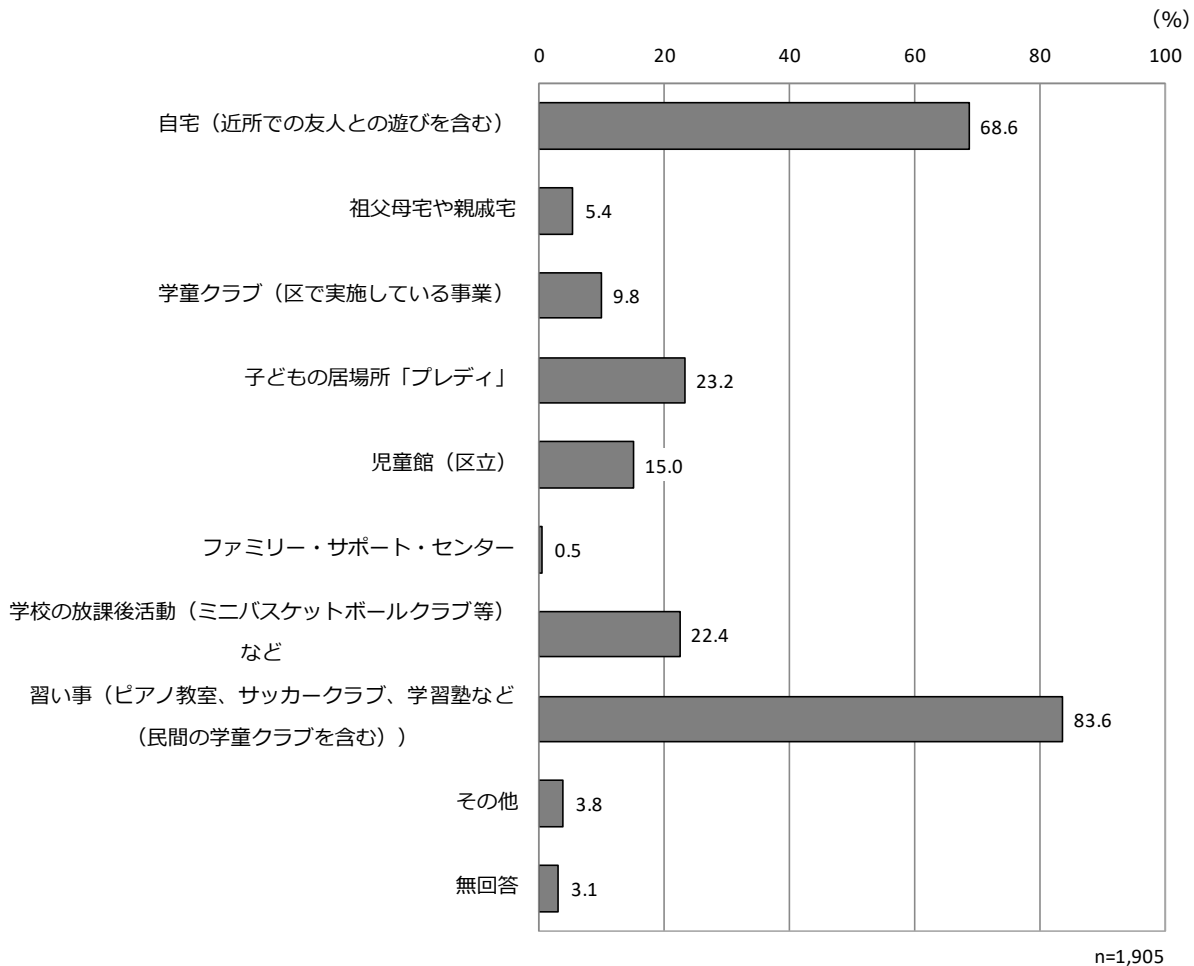
- ・現在より日数を増やしたい場所は、「子どもの居場所「プレディ」」と「児童館（区立）」、「ファミリー・サポート・センター」、「学校の放課後活動（ミニバスケットボールクラブ等）など」となっています。

No.	放課後の過ごし方	現在の週当たりの日数		希望の週当たりの日数	
		n	平均	n	平均
1	自宅(近所での友人との遊びを含む)	565	2.7	457	2.5
2	祖父母宅や親戚宅	52	1.7	55.0	1.7
3	学童クラブ(区で実施している事業)	176	4.4	211	4.3
4	子どもの居場所「プレディ」	420	2.5	381	2.7
5	児童館(区立)	133	1.9	137	2.0
6	ファミリー・サポート・センター	6	1.8	8	2.4
7	学校の放課後活動(ミニバスケットボールクラブ等)など	39	1.6	110	1.8
8	習い事(ピアノ教室、サッカークラブ、学習塾など(民間の学童クラブを含む))	735	2.9	648	2.8
9	その他	48	2.9	45	2.8

### III 小学校児童保護者調査

#### 問 20 小学校高学年時の平日の放課後の居場所（複数回答、数量回答）

- ・「習い事（ピアノ教室、サッカークラブ、学習塾など（民間の学童クラブを含む）」が 83.6% で最も高く、次いで「自宅」が 68.6% となっています。
- ・家庭類型別にみると、「学童クラブ（区で実施している事業）」については、“タイプB”が 18.8% で他の家庭類型に比べ高くなっています。



	合計	問20 小学校高学年時の平日の放課後の居場所										
		自宅 (近所での友人との遊びを含む)	祖父母宅や親戚宅	学童クラブ (区で実施している事業)	子どもの居場所「プレディ」	児童館 (区立)	ファミリー・サポート・センター	学校の放課後活動 (ミニバスケットボールクラブ等) など	習い事 (ピアノ教室、サッカークラブ、学習塾など (民間の学童クラブを含む))	その他	無回答	
全体	1,905 100.0	1,307 68.6	102 5.4	187 9.8	442 23.2	286 15.0	9 0.5	426 22.4	1,592 83.6	73 3.8	59 3.1	
現在の家庭類型	タイプA ひとり親家庭	80 100.0	53 66.3	10 12.5	6 7.5	23 28.8	16 20.0	0 0.0	21 26.3	64 80.0	2 2.5	2 2.5
	タイプB フルタイム×フルタイム	751 100.0	418 55.7	44 5.9	141 18.8	196 26.1	109 14.5	6 0.8	169 22.5	594 79.1	21 2.8	17 2.3
	タイプC フルタイム×パートタイム	466 100.0	354 76.0	24 5.2	17 3.6	101 21.7	74 15.9	2 0.4	115 24.7	399 85.6	23 4.9	9 1.9
	タイプD 専業主婦 (夫)	556 100.0	448 80.6	22 4.0	18 3.2	112 20.1	79 14.2	1 0.2	108 19.4	501 90.1	25 4.5	24 4.3
	タイプE パートタイム×パートタイム	21 100.0	12 57.1	1 4.8	1 4.8	6 28.6	7 33.3	0 0.0	6 28.6	14 66.7	0 0.0	2 9.5
	タイプF 無業×無業	1 100.0	0 0.0	0 0.0	0 0.0	0 0.0	0 0.0	0 0.0	0 0.0	1 100.0	1 100.0	0 0.0



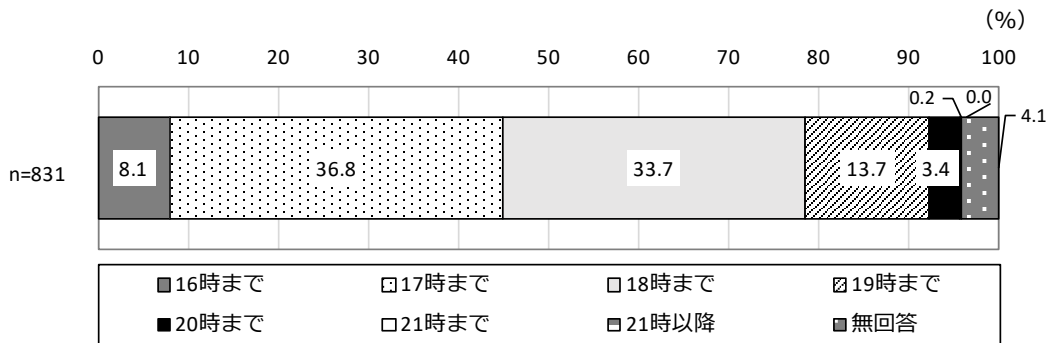
【利用日数】

- ・現在より希望が増えている場所は、「祖父母宅や親戚宅」、「学童クラブ（区で実施している事業）」、「子どもの居場所「プレディ」」、「児童館（区立）」、「ファミリー・サポート・センター」となっています。

No.	放課後の過ごし方	現在の週当たりの日数		希望の週当たりの日数	
		n	平均	n	平均
1	自宅(近所での友人との遊びを含む)	693	2.8	945	2.5
2	祖父母宅や親戚宅	38	2.5	167	3.6
3	学童クラブ(区で実施している事業)	14	4.0	211	4.3
4	子どもの居場所「プレディ」	90	1.9	383	2.4
5	児童館(区立)	108	1.9	238	2.1
6	ファミリー・サポート・センター	2	1.5	9	2.0
7	学校の放課後活動(ミニバスケットボールクラブ等)など	134	2.3	359	1.9
8	習い事(ピアノ教室、サッカークラブ、学習塾など(民間の学童クラブを含む))	725	3.1	1,239	3.0
9	その他	28	2.7	54	2.2

**問 21 「学童クラブ」や子どもの居場所「プレディ」の利用希望時間（数量回答）**  
**【問 19、問 20 で「3. 学童クラブ」「4. 子どもの居場所「プレディ」」と回答した方限定】**

- ・「17時」までが 36.8%で最も高く、次いで「18時」までが 33.7%となっています。



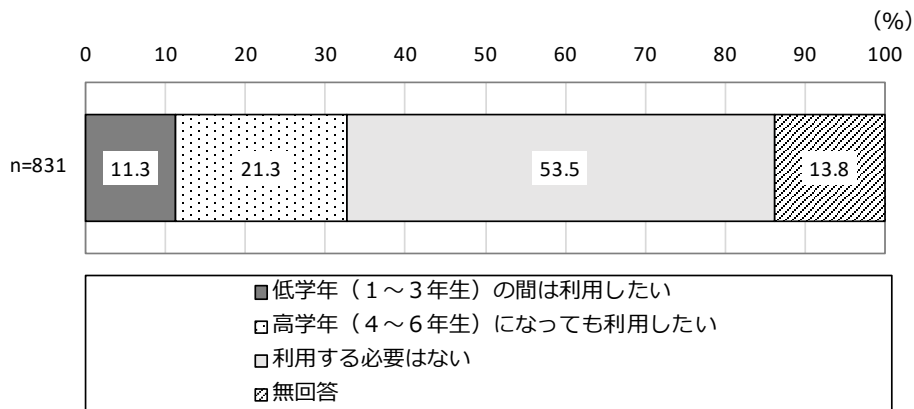
### III 小学校児童保護者調査

#### 問 22 (1) 土曜日の「学童クラブ」や子どもの居場所「プレディ」の利用意向 (単回答、数量回答)

【問 19、問 20 で「3. 学童クラブ」「4. 子どもの居場所「プレディ」」と回答した方限定】

#### 【利用意向】

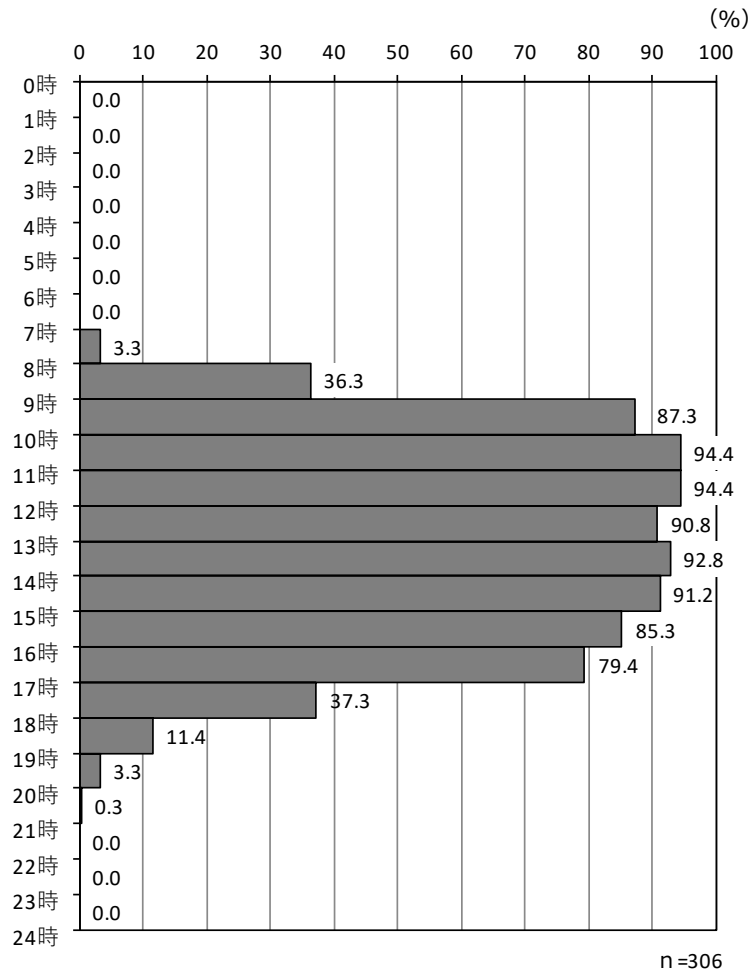
・「低学年（1～3年生）の間は利用したい」は11.3%、「高学年（4～6年生）になっても利用したい」は21.3%となっています。



		合計	問22 (1) 土曜日の「学童クラブ」や子どもの居場所「プレディ」の利用意向			
			低学年（1～3年生）の間は利用したい	高学年（4～6年生）になっても利用したい	利用する必要はない	無回答
全体		831 100.0	94 11.3	177 21.3	445 53.5	115 13.8
居場所	学童クラブ	290 100.0	30 10.3	53 18.3	169 58.3	38 13.1
	子どもの居場所「プレディ」	656 100.0	78 11.9	145 22.1	348 53.0	85 13.0

【利用希望時間帯】

・ 10 時～15 時に 9 割以上の利用希望がみられます。

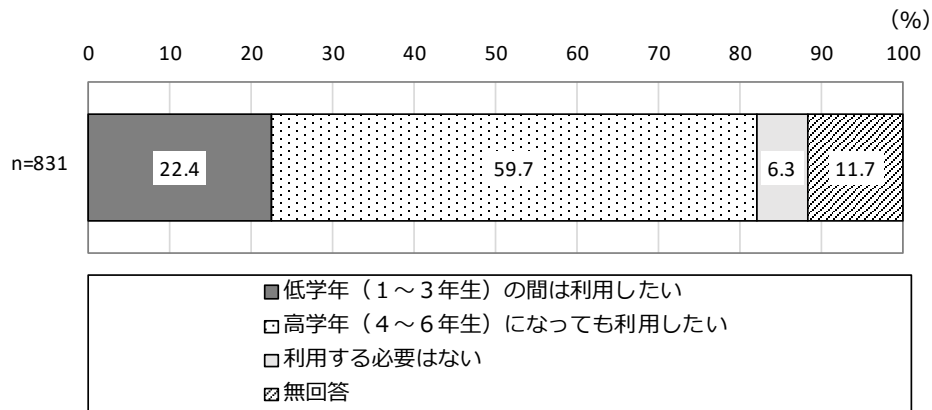


### III 小学校児童保護者調査

#### 問 22(2) 長期の休業期間中の「学童クラブ」や子どもの居場所「プレディ」の利用意向 (単回答、数量回答) 【問 19、問 20 で「3. 学童クラブ」「4. 子どもの居場所「プレディ」」と回答した方限定】

##### 【利用意向】

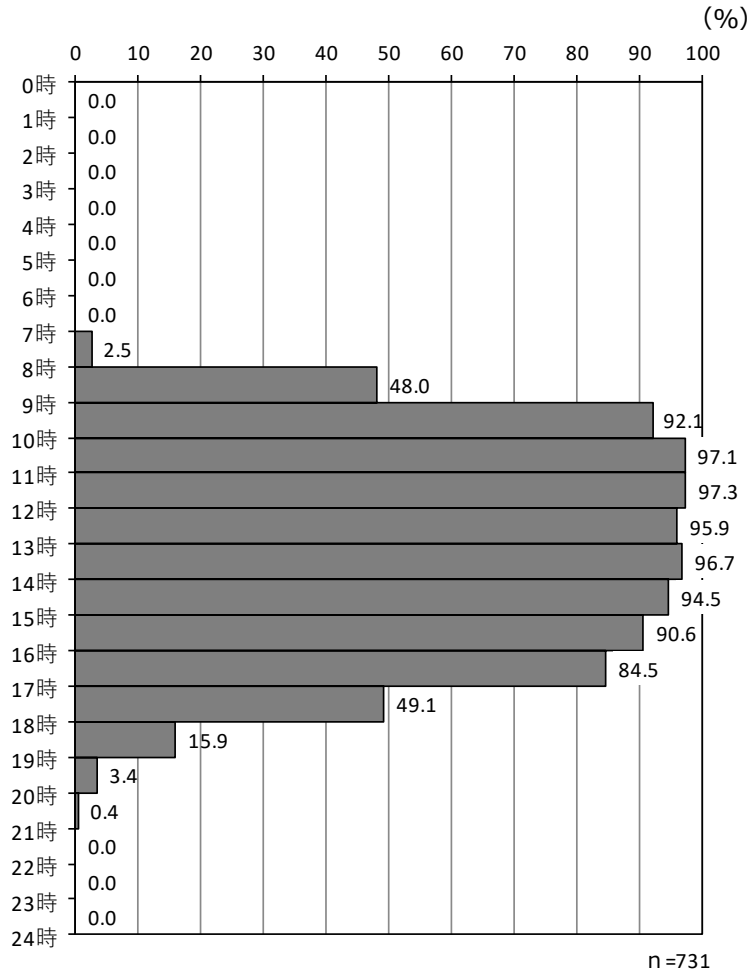
・「低学年（1～3年生）の間は利用したい」は22.4%、「高学年（4～6年生）になっても利用したい」は59.7%となっています。



		合計	問22 (2) 長期の休業期間中の利用希望			
			低学年 (1～3 年生)の 間は利用 したい	高学年 (4～6 年生)に なっても 利用した い	利用する 必要はな い	無回答
全体		831 100.0	186 22.4	496 59.7	52 6.3	97 11.7
居場所	学童クラブ	290 100.0	59 20.3	191 65.9	3 1.0	37 12.8
	子どもの居場所「プレディ」	656 100.0	152 23.2	380 57.9	51 7.8	73 11.1

【利用希望時間帯】

・ 9時～16時に9割以上の利用希望がみられます。

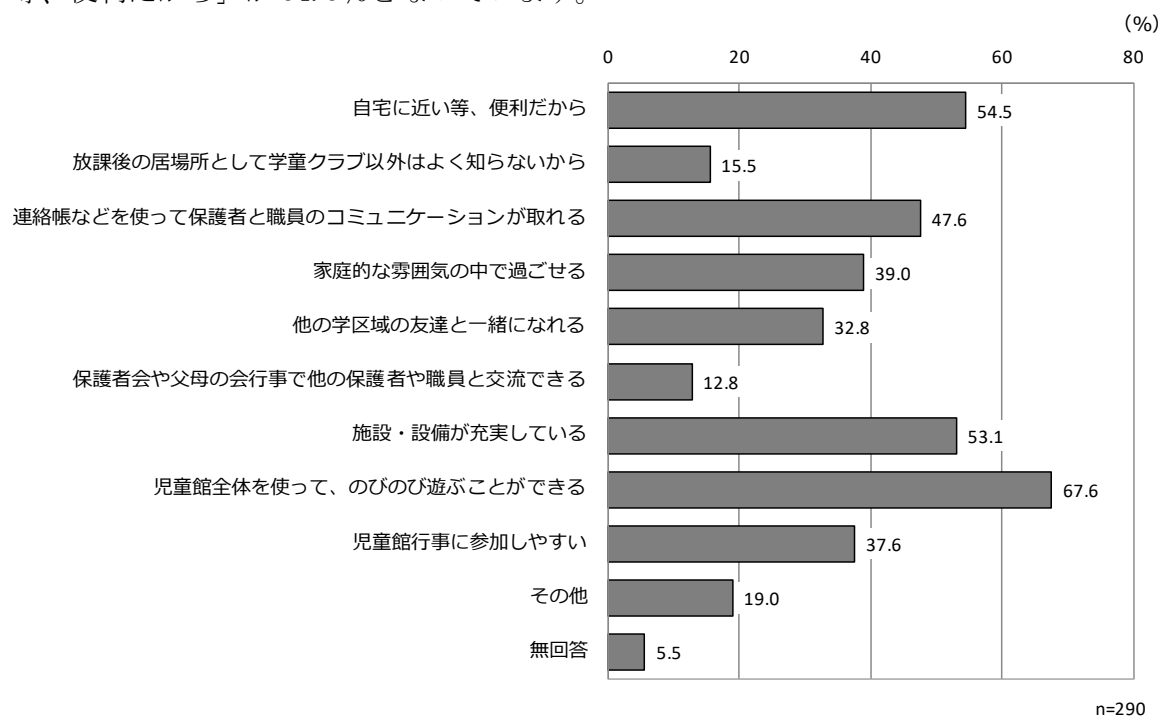


### III 小学校児童保護者調査

#### 問 23 学童クラブを利用したい理由（複数回答）

【問 19、問 20 で「3. 学童クラブ」と回答した方限定】

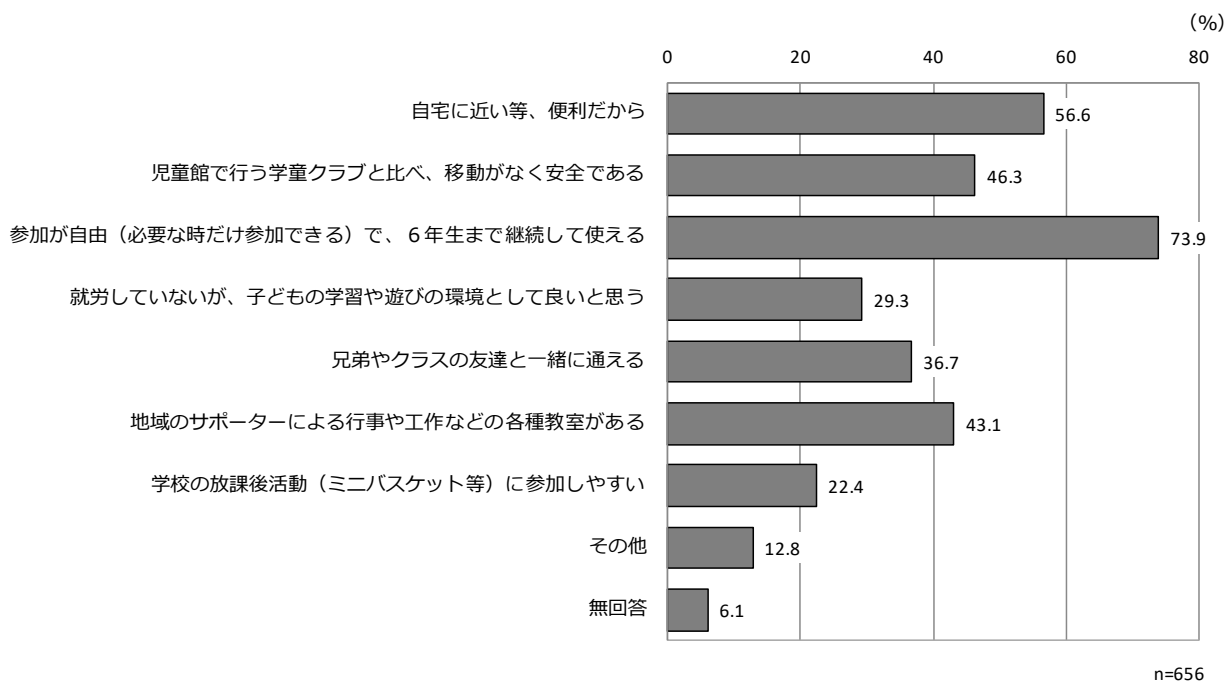
・「児童館全体を使って、のびのび遊ぶことができる」が 67.6%で最も高く、次いで「自宅に近い等、便利だから」が 54.5%となっています。



#### 問 24 子どもの居場所「プレディ」を利用したい理由（複数回答）

【問 19、問 20 で「4. 子どもの居場所「プレディ」」と回答した方限定】

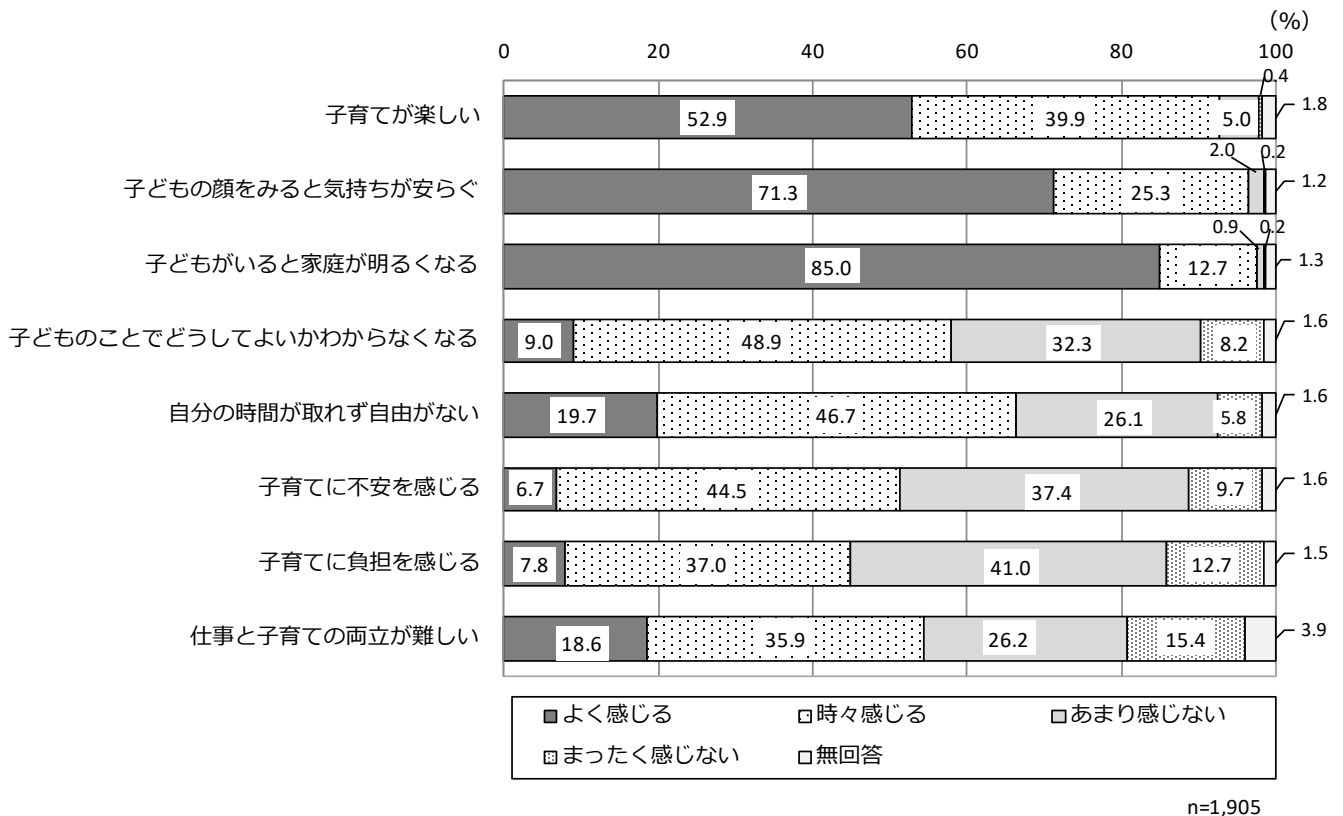
・「参加が自由（必要な時だけ参加できる）で、6年生まで継続して使える」が 73.9%で最も高く、次いで「自宅に近い等、便利だから」が 56.6%となっています。



## 7. 子育てに関する意識について

### 問 25 子育ての感想（単回答）

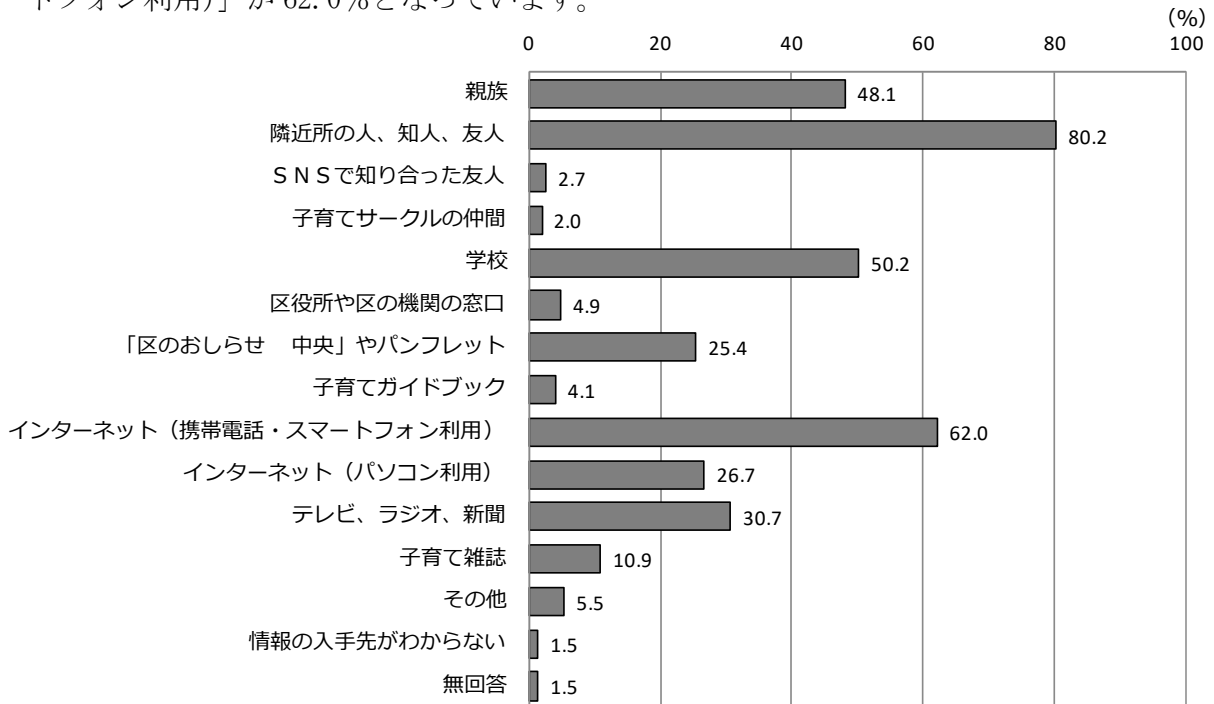
・「よく感じる」と「時々感じる」を合わせた割合は、「子どもがいると家庭が明るくなる」が 97.7%、「子どもの顔をみると気持ちが安らぐ」が 96.6%、「子育てが楽しい」が 92.8%となっており、「自分の時間が取れず自由がない」は 66.4%となっています



III 小学校児童保護者調査

問 26 子育てに関する情報の入手先（複数回答）

・「隣近所の人、知人、友人」が80.2%で最も高く、次いで「インターネット（携帯電話、スマートフォン利用）」が62.0%となっています。



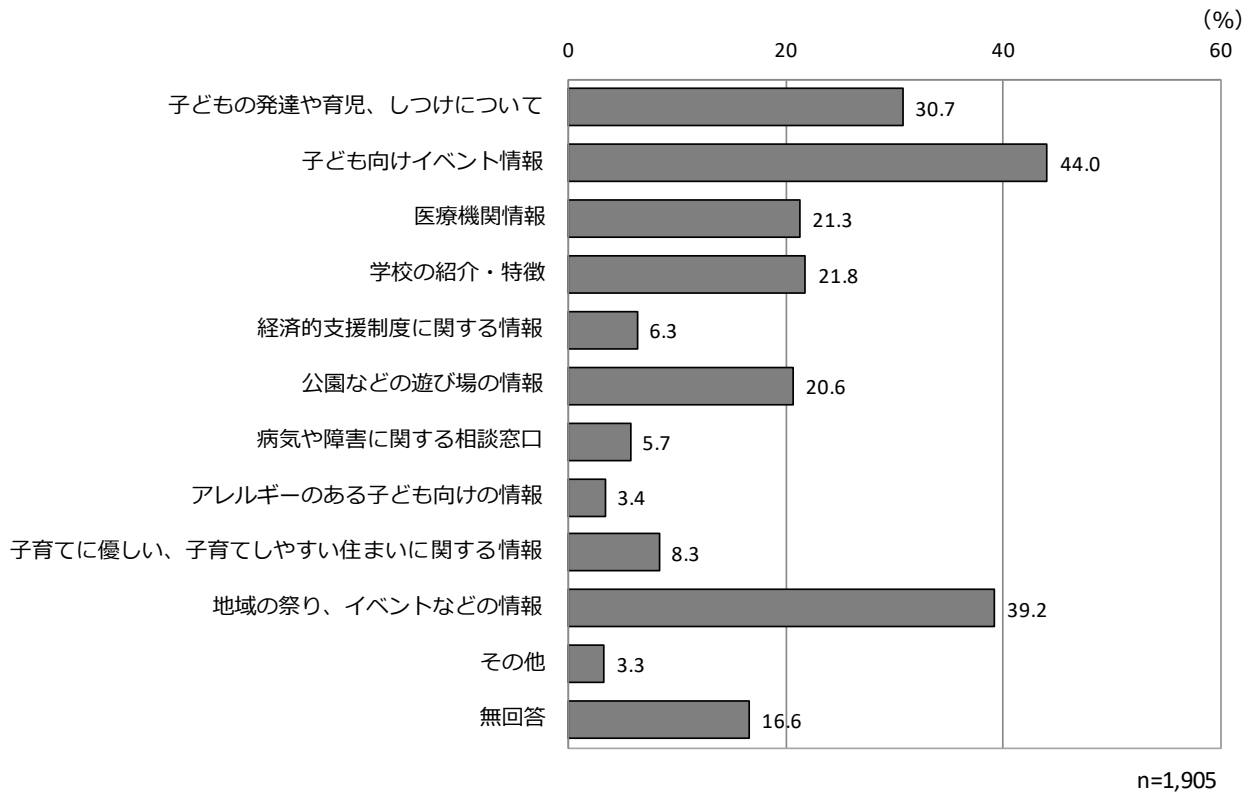
n=1,905

	合計	問26 子育てに関する情報の入手先															
		親族	隣近所の人、知人、友人	SNSで知り合った友人	子育てサークルの仲間	学校	区役所や区の機関の窓口	「区のおしらせ 中央」やパンフレット	子育てガイドブック	インターネット（携帯電話・スマートフォン利用）	インターネット（パソコン利用）	テレビ、ラジオ、新聞	子育て雑誌	その他	情報の入手先がわからない	無回答	
全体	1,905 100.0	916 48.1	1,527 80.2	51 2.7	38 2.0	956 50.2	94 4.9	484 25.4	79 4.1	1,182 62.0	508 26.7	585 30.7	208 10.9	104 5.5	28 1.5	28 1.5	
子どもの学年	1年生	356 100.0	174 48.9	293 82.3	9 2.5	11 3.1	177 49.7	21 5.9	102 28.7	24 6.7	251 70.5	82 23.0	100 28.1	39 11.0	28 7.9	7 2.0	5 1.4
	2年生	319 100.0	160 50.2	270 84.6	14 4.4	3 0.9	151 47.3	19 6.0	82 25.7	11 3.4	201 63.0	79 24.8	81 25.4	41 12.9	11 3.4	3 0.9	4 1.3
	3年生	328 100.0	151 46.0	270 82.3	7 2.1	10 3.0	163 49.7	18 5.5	87 26.5	14 4.3	209 63.7	89 27.1	89 27.1	32 9.8	17 5.2	5 1.5	5 1.5
	4年生	298 100.0	154 51.7	245 82.2	5 1.7	5 1.7	166 55.7	10 3.4	72 24.2	11 3.7	182 61.1	79 26.5	111 37.2	37 12.4	12 4.0	3 1.0	2 0.7
	5年生	288 100.0	131 45.5	220 76.4	10 3.5	3 1.0	141 49.0	12 4.2	67 23.3	12 4.2	163 56.6	85 29.5	92 31.9	28 9.7	16 5.6	6 2.1	6 2.1
	6年生	305 100.0	143 46.9	220 72.1	5 1.6	6 2.0	153 50.2	13 4.3	71 23.3	7 2.3	169 55.4	89 29.2	108 35.4	28 9.2	18 5.9	4 1.3	6 2.0
家庭類型	タイプA ひとり親家庭	80 100.0	36 45.0	60 75.0	4 5.0	1 1.3	37 46.3	6 7.5	13 16.3	4 5.0	42 52.5	18 22.5	17 21.3	8 10.0	6 7.5	5 6.3	2 2.5
	タイプB フルタイム×フルタイム	751 100.0	338 45.0	584 77.8	27 3.6	12 1.6	367 48.9	40 5.3	188 25.0	29 3.9	483 64.3	201 26.8	186 24.8	75 10.0	45 6.0	12 1.6	9 1.2
	タイプC フルタイム×パートタイム	466 100.0	221 47.4	382 82.0	10 2.1	8 1.7	236 50.6	15 3.2	132 28.3	12 2.6	282 60.5	130 27.9	168 36.1	46 9.9	19 4.1	6 1.3	10 2.1
	タイプD 専業主婦(夫)	556 100.0	300 54.0	464 83.5	10 1.8	16 2.9	291 52.3	30 5.4	140 25.2	32 5.8	359 64.6	145 26.1	197 35.4	71 12.8	30 5.4	4 0.7	4 0.7
	タイプE パートタイム×パートタイム	21 100.0	10 47.6	15 71.4	0 0.0	0 0.0	14 66.7	2 9.5	6 28.6	1 4.8	10 47.6	4 19.0	9 42.9	6 28.6	0 0.0	0 0.0	1 4.8
	タイプF 無業×無業	1 100.0	0 0.0	0 0.0	0 0.0	0 0.0	0 0.0	0 0.0	0 0.0	0 0.0	0 0.0	0 0.0	1 100.0	0 0.0	0 0.0	0 0.0	0 0.0



問 27 子育てに関して欲しい情報（複数回答）

- ・「子ども向けイベント情報」が44.0%で最も高く、次いで「地域の祭り、イベントなどの情報」が39.2%となっています。
- ・子どもの学年別にみると、“6年生”は、「地域の祭り、イベントなどの情報」が最も高くなっています。

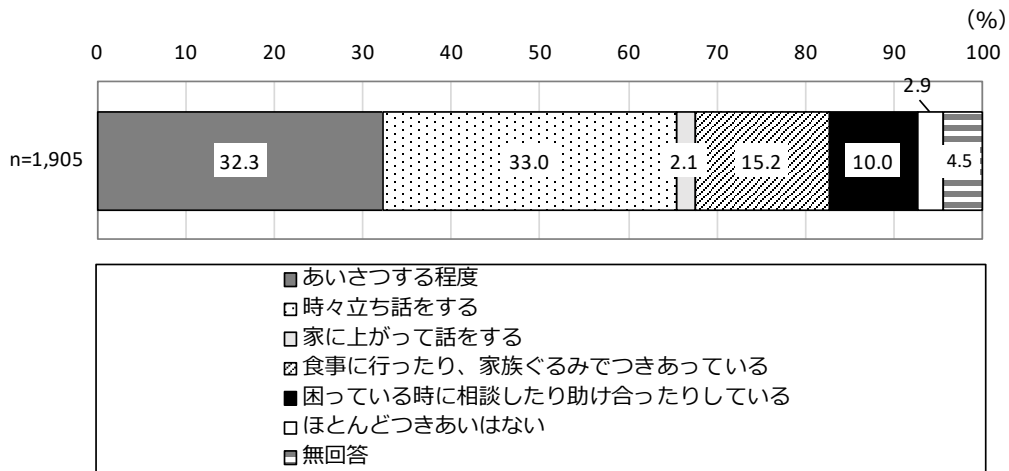


	合計	問27 子育てに関して欲しい情報											無回答	
		子どもの発達や育児、しつけについて	子ども向けイベント情報	医療機関情報	学校の紹介・特徴	経済的支援制度に関する情報	公園などの遊び場の情報	病気や障害に関する相談窓口	アレルギーのある子ども向けの情報	子育てに優しい、子育てしやすい住まいに関する情報	地域の祭り、イベントなどの情報	その他		
全体	1,905 100.0	585 30.7	839 44.0	405 21.3	415 21.8	120 6.3	393 20.6	108 5.7	64 3.4	159 8.3	746 39.2	63 3.3	316 16.6	
子どもの学年	1年生	356 100.0	143 40.2	191 53.7	50 14.0	52 14.6	11 3.1	87 24.4	17 4.8	5 1.4	27 7.6	158 44.4	9 2.5	74 20.8
	2年生	319 100.0	111 34.8	146 45.8	61 19.1	59 18.5	15 4.7	68 21.3	19 6.0	10 3.1	33 10.3	124 38.9	10 3.1	58 18.2
	3年生	328 100.0	115 35.1	156 47.6	63 19.2	75 22.9	16 4.9	75 22.9	16 4.9	6 1.8	21 6.4	142 43.3	15 4.6	44 13.4
	4年生	298 100.0	75 25.2	131 44.0	81 27.2	69 23.2	18 6.0	63 21.1	14 4.7	11 3.7	28 9.4	120 40.3	8 2.7	45 15.1
	5年生	288 100.0	68 23.6	111 38.5	54 18.8	78 27.1	24 8.3	50 17.4	16 5.6	14 4.9	31 10.8	93 32.3	8 2.8	50 17.4
	6年生	305 100.0	71 23.3	103 33.8	96 31.5	80 26.2	34 11.1	49 16.1	26 8.5	18 5.9	19 6.2	109 35.7	12 3.9	40 13.1

### III 小学校児童保護者調査

#### 問 28 近所づきあいの程度（単回答）

・「時々立ち話をする」が 33.0%で最も高く、次いで「あいさつをする程度」が 32.3%となっています。

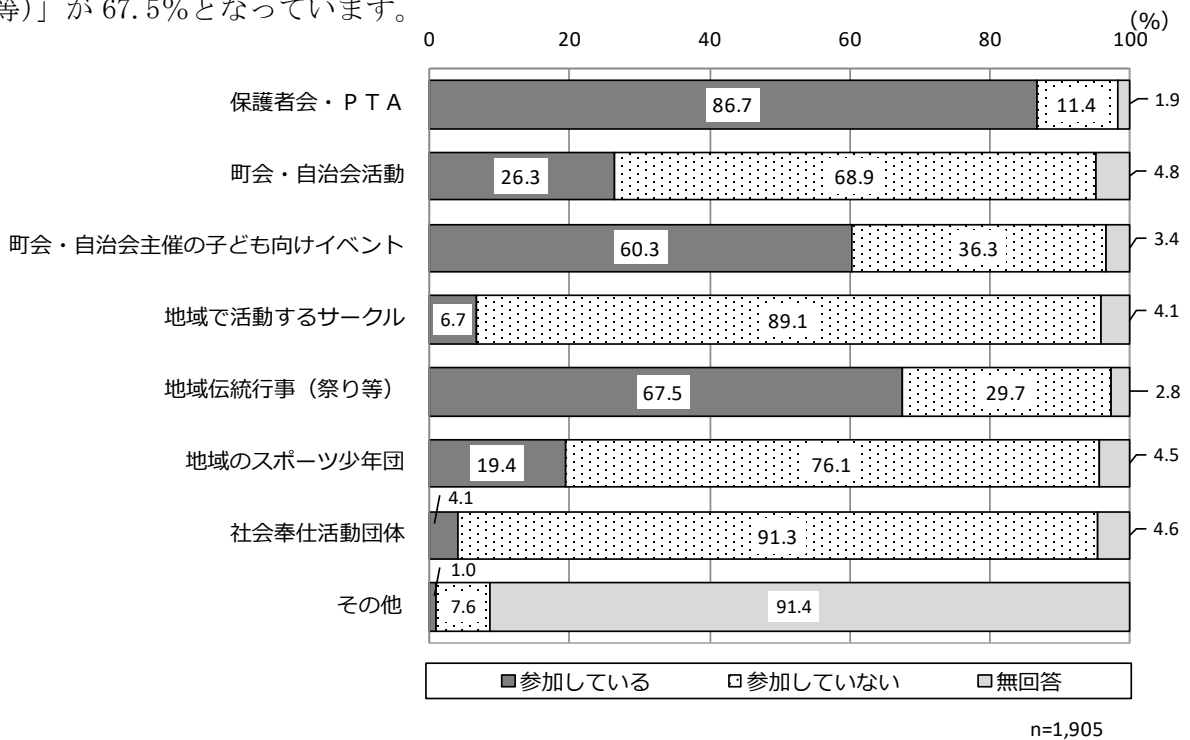


	合計	問28 近所づきあいの程度							
		あいさつする程度	時々立ち話をする	家に上がって話をする	食事に行ったり、家族ぐるみでつきあっている	困っている時に相談したり助け合ったりしている	ほとんどつきあいはない	無回答	
全体	1,905 100.0	616 32.3	629 33.0	40 2.1	289 15.2	190 10.0	55 2.9	86 4.5	
子どもの学年	1年生	356 100.0	124 34.8	102 28.7	6 1.7	60 16.9	36 10.1	13 3.7	15 4.2
	2年生	319 100.0	97 30.4	97 30.4	5 1.6	60 18.8	36 11.3	10 3.1	14 4.4
	3年生	328 100.0	92 28.0	112 34.1	6 1.8	56 17.1	34 10.4	11 3.4	17 5.2
	4年生	298 100.0	114 38.3	101 33.9	5 1.7	45 15.1	22 7.4	3 1.0	8 2.7
	5年生	288 100.0	93 32.3	102 35.4	11 3.8	29 10.1	27 9.4	10 3.5	16 5.6
	6年生	305 100.0	91 29.8	110 36.1	7 2.3	39 12.8	35 11.5	8 2.6	15 4.9

問 29(1) 親の地域の行事や組織への参加状況と今後の参加意向 (単回答)

【参加状況】

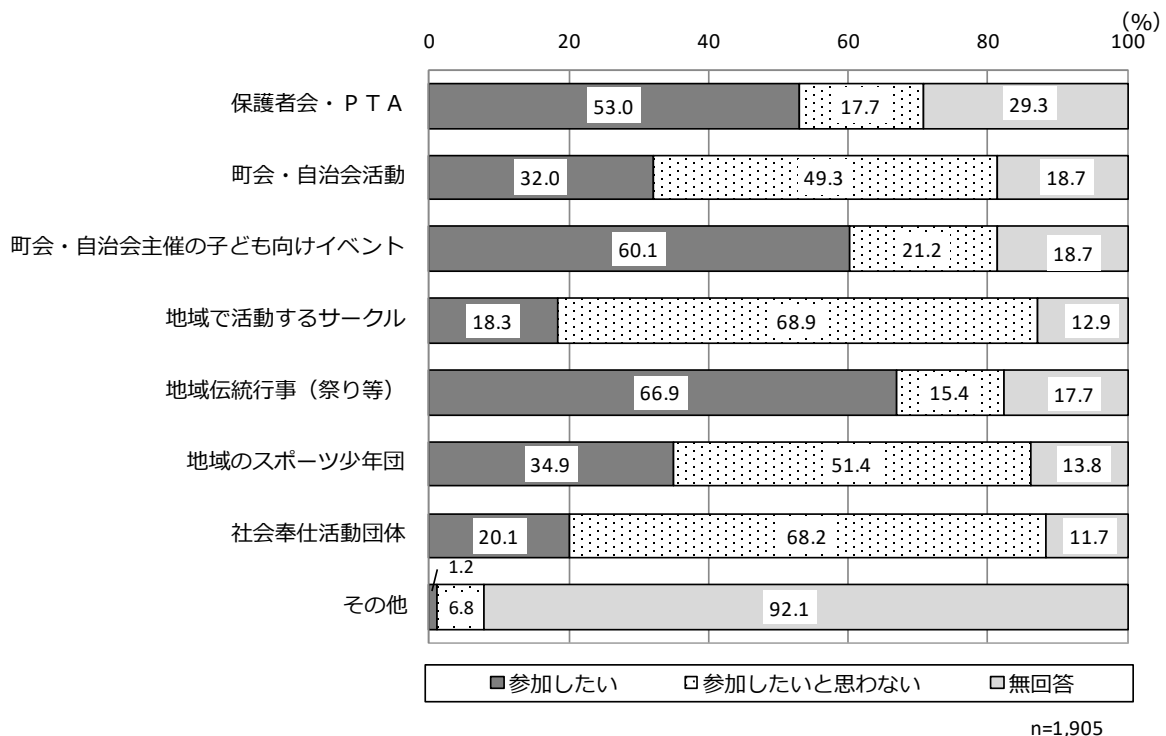
・“参加している”は、「保護者会・PTA」が86.7%で最も高く、次いで「地域伝統行事(祭り等)」が67.5%となっています。



【参加意向】

・“今後参加したい”は、「地域伝統行事(祭り等)」が66.9%で最も高く、次いで「町会・自治会主催の子ども向けイベント」が60.1%となっています。

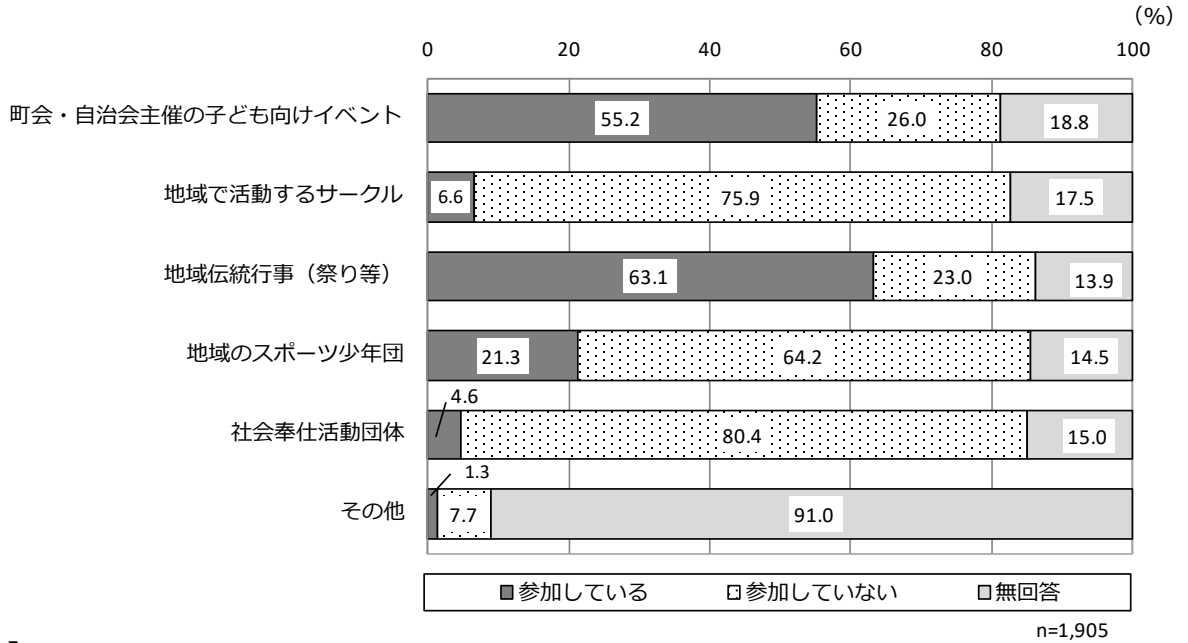
・参加状況と参加意向を比較すると、「社会奉仕活動団体」が16.0ポイント、参加状況に比べ参加意向が高くなっています。



問 29(2) 子どもの地域の行事や組織への参加状況と今後の参加意向 (単回答)

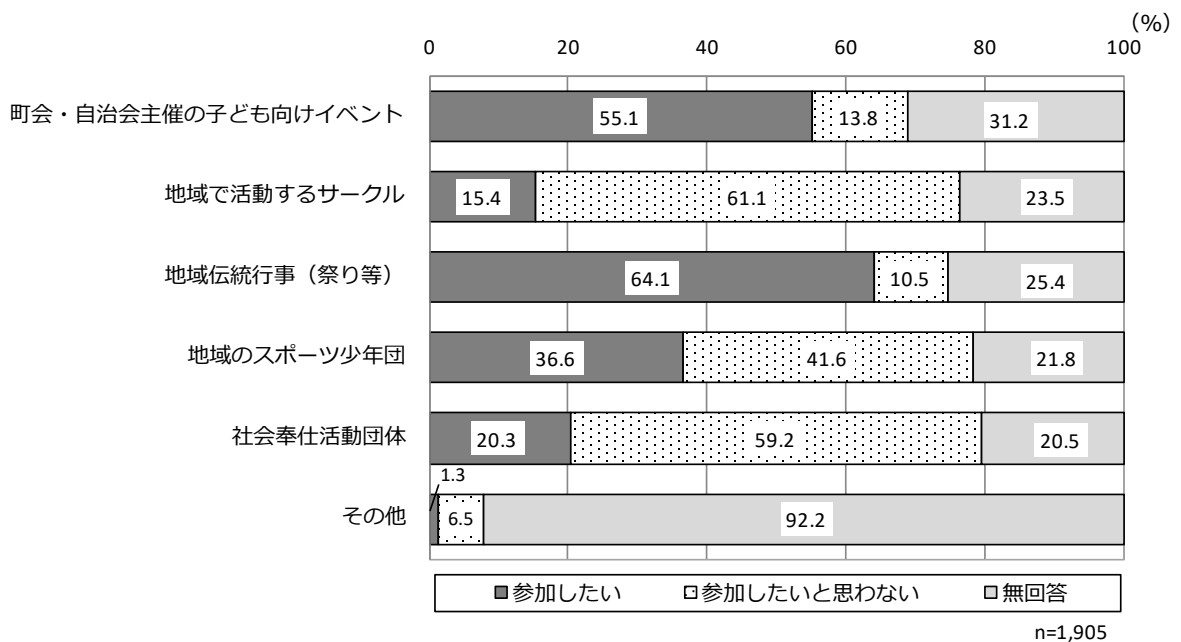
【参加状況】

・“参加している”は、「地域伝統行事（祭り等）」が63.1%で最も高く、次いで「町会・自治会主催の子ども向けイベント」が55.2%となっています。



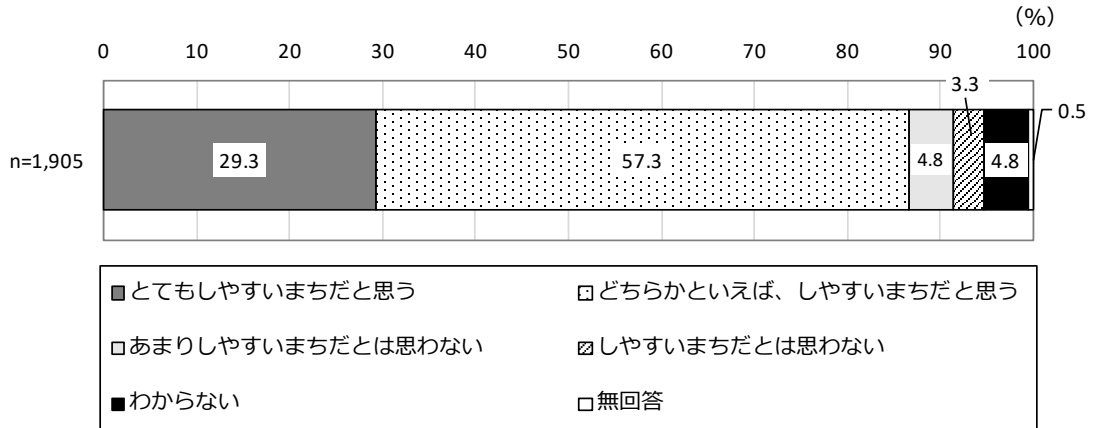
【参加意向】

・“今後参加したい”は、「地域伝統行事（祭り等）」が64.1%で最も高く、次いで「町会・自治会主催の子ども向けイベント」が55.1%となっています。  
 ・参加状況と参加意向を比較すると、「社会奉仕活動団体」が15.7ポイント、「地域のスポーツ少年団」が15.3ポイント参加状況に比べ参加意向が増加しています。



**問 30 中央区は子育てしやすいまちか（単回答）**

・「どちらかといえば、しやすいまちだと思う」が 57.3%、「とてもしやすいまちだと思う」が 29.3%となっています。また、「あまりしやすいまちだとは思わない」が 4.8%、「しやすいまちだとは思わない」が 3.3%となっています。

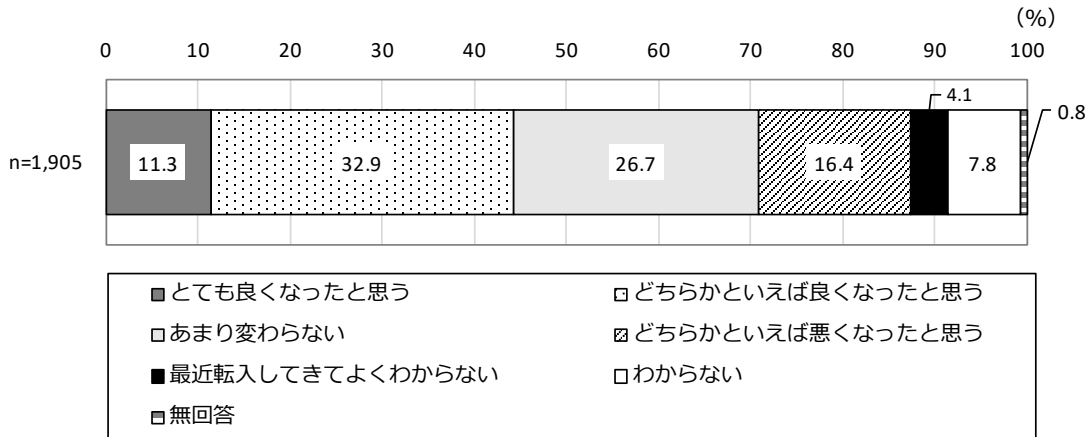


		合計	問30 中央区は子育てしやすいまちか					
			とてもし やすいま ちだと思 う	どちらか といえ ば、しや すいまち だと思 う	あまりし やすいま ちだとは 思わな い	しやす い まちだ とい は思わ ない	わから ない	無回答
全体	1,905	1,905	558	1,092	92	63	91	9
		100.0	29.3	57.3	4.8	3.3	4.8	0.5
子どもの学年	1年生	356	103	196	26	11	20	0
		100.0	28.9	55.1	7.3	3.1	5.6	0.0
	2年生	319	93	187	10	9	19	1
		100.0	29.2	58.6	3.1	2.8	6.0	0.3
	3年生	328	94	197	10	17	10	0
		100.0	28.7	60.1	3.0	5.2	3.0	0.0
4年生	298	84	180	13	8	12	1	
	100.0	28.2	60.4	4.4	2.7	4.0	0.3	
5年生	288	75	167	18	12	13	3	
	100.0	26.0	58.0	6.3	4.2	4.5	1.0	
6年生	305	106	160	13	6	16	4	
	100.0	34.8	52.5	4.3	2.0	5.2	1.3	

### III 小学校児童保護者調査

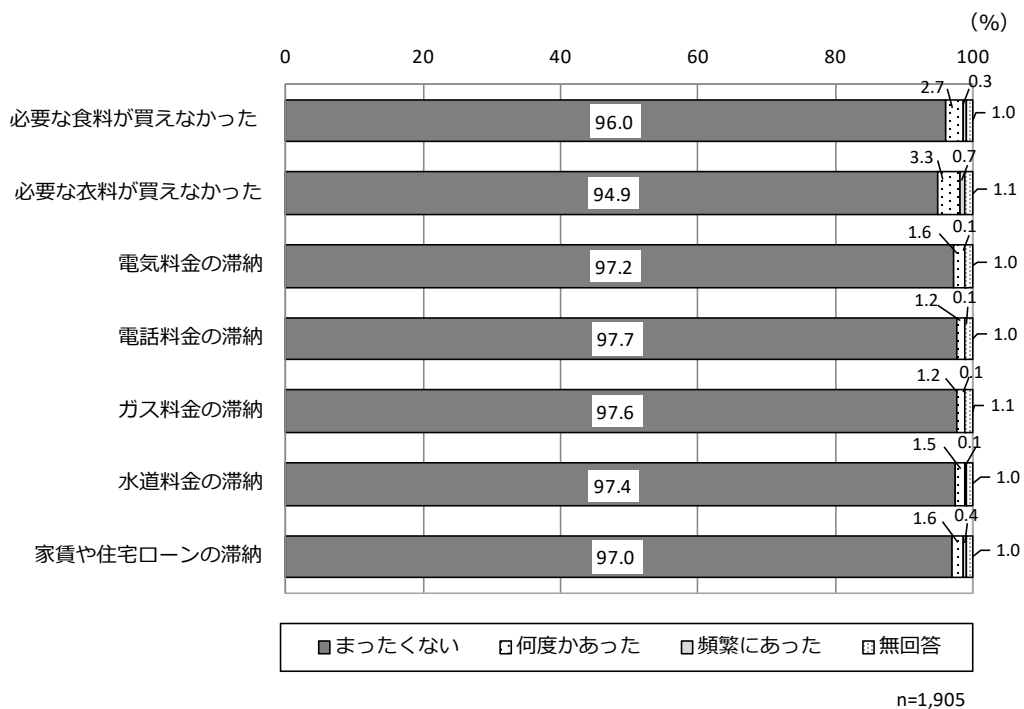
#### 問 31 以前に比べ中央区の子育て環境は良くなったか（単回答）

- ・「どちらかといえば良くなったと思う」が 32.9%で最も高く、「とても良くなったと思う」が 11.3%となっています。
- ・「あまり変わらない」が 26.7%となっています。



#### 問 32 経済的理由による困窮経験（単回答）

- ・「頻繁にあった」と「何度かあった」を合わせた困窮経験は、“必要な衣料が買えなかった”が 4.0%で最も高く、次いで「必要な食料が買えなかった」が 3.0%、「家賃や住宅ローンの滞納」が 2.0%となっており、その他の項目は 1%程度となっています。



**問 33 区の子育て支援に関する意見（自由記述）**

・自由記述については、828人（43.5%）から1,126件の意見がありました。意見分類ごとの意見数と主な意見は以下のとおりです。

意見内容	件数
<b>子育て環境の整備について</b>	306
<ul style="list-style-type: none"> <li>・高学年向けのスポーツが出来る場所がほしい。</li> <li>・人口増加に伴い、図書館の使い勝手が悪くなっている。新しい図書館を整備してほしい。</li> <li>・様々な年代の子どもたちが一緒に遊べる室内施設を整備してほしい。</li> <li>・人口増加に伴い、学校や幼稚園の教室数が足りず、以前より質が落ちている。</li> </ul>	
<b>放課後の過ごし方について（学童クラブ、子どもの居場所「プレディ」）</b>	170
<ul style="list-style-type: none"> <li>・学童クラブの利用時間を拡大してほしい。</li> <li>・学童クラブは子どもが高学年になっても利用できるようにしてほしい。</li> <li>・プレディ独自の特色を持った事業を打ち出してほしい。</li> </ul>	
<b>子育て支援事業について</b>	147
<ul style="list-style-type: none"> <li>・ファミリー・サポート・センター事業の提供会員を増やしてほしい。</li> <li>・子どもショートステイの利用対象を緩和してほしい。仕事で夜間や出張（3～4泊）をする場合、預け先がないため仕事を断るしかないため。</li> <li>・病児・病後児保育事業は小学校高学年の児童でも利用できると良い。</li> </ul>	
<b>小学校について</b>	103
<ul style="list-style-type: none"> <li>・子どもの人数に対して学校が少ない。</li> <li>・校庭を広くしてほしい。</li> </ul>	
<b>地域交流や地域における子育て支援・イベントについて</b>	57
<ul style="list-style-type: none"> <li>・子どもの数が増えているため、お祭りやイベントが混雑している。</li> <li>・子どもは様々な世代（高齢者や乳幼児）との交流があると良い。</li> </ul>	
<b>情報提供や相談について</b>	40
<ul style="list-style-type: none"> <li>・メールシステムによる情報発信・共有などネットの活用に取り組むと良い。</li> <li>・地域やイベントの情報を分かりやすく随時提供するように情報発信してほしい。</li> </ul>	
<b>経済的支援について</b>	34
<ul style="list-style-type: none"> <li>・学校の日用品の購入の助成をしてほしい。</li> <li>・予防接種のさらなる助成をしてほしい。</li> </ul>	
<b>安全等の確保について</b>	30
<ul style="list-style-type: none"> <li>・通学路の安全確保をお願いしたい。</li> <li>・喫煙者のマナーが悪い。</li> </ul>	
<b>その他</b>	239
<ul style="list-style-type: none"> <li>・子育て支援施策は5年後、10年後のみならず、長い目で見据えた計画を策定してほしい。</li> <li>・出生率が23区で最も高くなったことは特筆すべきことであるが、今後これらの児童へ適切に対応し得る施策を迅速に打ち出す必要がある。</li> <li>・ひとり親世帯住宅を充実してほしい。</li> <li>・子育て支援に携わる仕事をしている方の処遇の改善を求める。</li> </ul>	
<b>計</b>	1,126





## アンケート調査票



# 中央区 子育て支援に関する二一ス調査

中央区では「中央区子ども・子育て支援事業計画（中央区こどもすくすくえがおプラン）」（平成27年度から平成31年度）に基づき、さまざまな子育て支援サービスを実施しています。この調査は、平成31年度に「第2期 中央区子ども・子育て支援事業計画」を策定するため、子育てをされている皆様、幼稚園や保育所、子育て支援サービスの利用状況や今後の利用希望をおうかがいするものです。また、皆様の子育てに関する意識や、ご意見・ご要望についてもおうかがいいたします。

これからの施設整備や子育て支援サービスを充実するための重要な調査になります。お忙しいところ誠に恐縮ですが、調査の趣旨をご理解いただき、ご協力いただけますようお願いいたします。

平成30年10月 中央区

## 1. 調査について

- ◆ この調査票は、区内にお住まいの就学前のお子さんがいらっしゃるご家庭から、無作為に抽出してお送りしています。
- ◆ この調査は、**無記名方式**で行います。回答者個人が特定されることはありません。
- ◆ 調査結果は、中央区の子育て支援施策推進のために利用され、**それ以外の目的に使用されることはありません。**
- ◆ ここでお答えいただいた内容は、施設やサービスの具体的な利用の可否を確認・決定するものではありません。また、現在利用しているサービスの継続判定にも使用することはありません。
- ◆ この調査票は22ページ、45問あります。

## 2. ご記入にあたってのお願い

- ◆ 封筒のあて名のお子さんについて、保護者の方がお答えください。
- ◆ ご記入の際には、別紙の「中央区の主な子育て支援施設・事業」を参照してください。
- ◆ 調査票は、**11月15日(木)**までに、同封の返信用封筒に入れてポストに投入してください。（切手は不要です）

### 【お問い合わせ先】

中央区 福祉保健部 保育計画課 計画調整係  
電話：03-3546-5738

（この調査は中央区から株式会社ぎょうせいに委託して実施しております）

## 1. 封筒のあて名のお子さんご家族の状況についてうかがいます。

問1 現在のお住まいは次のうちどこですか。(1つに○)

- 京橋地域 1. 八重洲二丁目 2. 京橋 3. 銀座 4. 新富 5. 入船  
6. 湊 7. 明石町 8. 築地 9. 浜離宮庭園 10. 八丁堀

11. 新川

- 日本橋地域 12. 本石町 13. 室町 14. 本町 15. 小舟町 16. 小伝馬町  
17. 大伝馬町 18. 堀留町 19. 富沢町 20. 人形町 21. 小網町  
22. 蛸殻町 23. 箱崎町 24. 馬喰町 25. 横山町 26. 東日本橋  
27. 久松町 28. 浜町 29. 中洲 30. 八重洲一丁目 31. 日本橋

32. 茅場町

- 月島地域 34. 佃 35. 月島 36. 勝どき 37. 豊海町 38. 晴海

問2 あて名のお子さん(以下、「お子さん」といいます。)の生年月をご記入ください。

(口内に年・月を記入)

平成 年 月 日 生まれ  
[ 例 ] 平成 21年 7月 10日 生まれ

問3 あて名のお子さんを含めたお子さんの人数を、ご記入ください。(口内に人数を記入)

お子さんの数 人

問4 お子さんを含む家族構成についてうかがいます。(1つに○)

1. 子どもと保護者のみ
2. 子どもと保護者と祖父母
3. 子どもと保護者その他の親族等
4. その他

問5 一緒にお住まいで、生計を共にしているご家族(世帯員)は、あなたを含めて全部で何人ですか。人数をご記入ください。(口内に人数を記入)

(あなたを含めた) 世帯員の人数 人

問6 この調査票にご回答いただく方はどなたですか。お子さんからみられた関係でお答えください。

(1つに○)

1. 母親
2. 父親
3. その他 ( )

問7 この調査票にご回答いただいている方の配偶者についてお答えください。(1つに○)

1. 配偶者がいる
2. 配偶者がいない

問8 お子さんの家庭での子育てを主にやっているのはどなたですか。お子さんからみられた関係でお答えください。(1つに○)

1. 主に母親
2. 主に父親
3. 父親・母親とも同じくらい
4. 主に祖父母
5. その他 ( )

**2. 子どもの育ちをめぐる環境についてうかがいます。**

問9 日頃、お子さんを保護者に代わってみてくれる親族・知人はいいますか。(あてはまるものすべてに○)

1. 日常的に祖父母・兄弟等の親族にみてもらえる
2. 緊急時もしくは用事の際には祖父母・兄弟等の親族にみてもらえる
3. 日常的に友人・知人にみてもらえる
4. 緊急時もしくは用事の際には友人・知人にみてもらえる
5. いずれもない

問10 お子さんの家庭での子育てに関して、気軽に相談できる人または場所は、誰(どこ)ですか。(あてはまるものすべてに○)

1. 配偶者
2. 祖父母・兄弟等の親族
3. 友人や知人
4. 近所の人
5. 保育所・幼稚園等の他の保護者
6. 幼稚園の園長・副園長・担任
7. 保育所・認定子ども園の園長または保育士
8. 民生・児童委員
9. 保健所・保健センター等の保健師
10. かかりつけの医師
11. 子ども家庭支援センター きらら
12. 子ども発達支援センター ゆりのき
13. 児童館
14. 福祉センター
15. 教育センター
16. 子育て支援を行うNPO等
17. 子どもほっとライン
18. その他( )
19. いない(ない)

問11 子育てに関して日常悩んでいること、または気になることはどのようなことですか。(3つまで選んで○)

- 【子どもの育ちに関すること】
- 1. 病気や発育・発達に関すること
- 2. 食事や栄養に関すること
- 3. 子どもの性格や癖が心配である
- 4. 子どもが病気がちである
- 【子育てに関すること】
- 5. 育児の方法がよくわからないこと
- 6. 子どもとの接し方に自信がもてないこと
- 7. 子どもとの時間を十分に取れないこと
- 8. 子育てについて話し相手や相談相手がいらないこと
- 9. 自分ややりたいことが十分にできないこと
- 10. 子どもを叱りすぎているような気がする
- 11. 子育てのストレスがたまって手をあげたり、無視してしまうこと
- 12. 地域の子育て支援サービスの内容や利用・申し込み方法がよくわからないこと
- 13. 子育てによる身体の疲れが大きい
- 14. 仕事が十分にできない
- 15. 子育てに追われ、社会から孤立するように感じる
- 【保育園・幼稚園などに関すること】
- 16. 子どもの教育に関すること
- 17. 子どもの友達つきあいにに関すること
- 18. 登園拒否などの問題について
- 【生活に関すること】
- 19. 子育てに費用がかさむ
- 20. 住居が狭い
- 【配偶者等、周囲の人に関すること】
- 21. 子育てに関して配偶者・パートナーの協力が少ないこと
- 22. 子育てに関して配偶者・パートナーと意見が合わないこと
- 23. 自分の子育てについて、親族・近隣の人・職場など周囲のみる目が気になる
- 24. 配偶者・パートナー以外に子育てを手伝ってくれる人がいないこと
- 25. 急な時に頼れる人がいない
- 26. その他( )
- 27. 特になし

**3. お子さんの保護者の就労状況についてうかがいます。**

問12 ご両親の現在の就労状況は次の表のどのタイプですか。また、1年後はどのようなようになる予定か(変更のない方も)お答えください。(それぞれあてはまるもの1つに○)

※ひとり親家庭の場合は、父親または母親の該当する欄についてご記入ください。

(1)母親

就労状況	現在	1年後
フルタイム就労 (育児・介護休業中も含む)		
パートタイム就労 (育児・介護休業中も含む)	月当たり120時間以上	
	月当たり48時間以上120時間未満	
	月当たり48時間未満	
現在は就労していない		

(2)父親

就労状況	現在	1年後
フルタイム就労 (育児・介護休業中も含む)		
パートタイム就労 (育児・介護休業中も含む)	月当たり120時間以上	
	月当たり48時間以上120時間未満	
	月当たり48時間未満	
現在は就労していない		

問13 お子さんと生計を共にしている世帯全員の方の、おおよその年間収入(税込)はいくらですか。(1つに○)

※収入には、勤労収入(パート、アルバイトを含む)、事業収入(自営業等)、農業収入、不動産収入、利子・配当金、個人年金、仕送りや元配偶者からの養育費を含みます。

※複数の収入源がある場合(父親が勤労収入、母親に事業収入など)は、おおよその合算値(合計額)を教えてください。

1. 収入はない(0円)
2. 100万円未満
3. 100～200万円未満
4. 200～250万円未満
5. 250～300万円未満
6. 300～400万円未満
7. 400～600万円未満
8. 600～800万円未満
9. 800～1,000万円未満
10. 1,000～2,000万円未満
11. 2,000～3,000万円未満
12. 3,000万円以上

**4. お子さんの平日の定期的な施設・事業の利用状況についてうかがいます。**

問 14 お子さんは現在、幼稚園や保育所などの施設・事業を「定期的」に利用されていますか。(1つに○)

※ここでいう「定期的」とは、月単位で定期的に利用している施設・事業を指します。具体的には、幼稚園や保育所など、問14-1に示す施設・事業が含まれます。

1. 利用している ⇒ 問14-1へ      2. 利用していない ⇒ 問14-7 (P.6)へ

問 14-1 お子さんは、平日どのような施設・事業を利用していますか。年間を通じて定期的に利用している施設・事業をお答えください。(1つに○)

※別紙【中央区の主な子育て支援施設・事業】の「1. 教育・保育施設」をご覧のうえご回答ください。

1. 区立幼稚園 (通常の教育時間の利用)
2. 私立幼稚園または中央区立以外の公立幼稚園 (通常の教育時間の利用)
3. 認可保育所
4. 認定こども園
5. 認証保育所
6. 家庭的保育事業 (保育ママ)
7. 事業所内保育施設 (区で認可されているもの)
8. 小規模保育事業所
9. 居宅訪問型保育事業
10. 認可外の保育施設
11. その他 ( )

問 14-2 問 14-1 で回答した施設・事業を、現在どのくらい利用していますか。また、希望としてはどのくらい利用したいですか。それぞれ1週当たり何日、1日当たり何時間(何時から何時まで)をご記入ください。

※利用したい時間帯は、「17時」のように24時間制でご記入ください。

(1) 現在利用している時間	
1週当たり	日 1日当たり 時間 ( 時～ 時)
(2) 希望として利用したい時間	
1週当たり	日 1日当たり 時間 ( 時～ 時)

問 14-3 問 14-1 で回答した「定期的」に利用している施設・事業」に加えて利用している事業はありますか。(1つに○)

- ※「定期的な利用」とは、毎週、週に何度かコスタメントに利用しているような場合をいいます。  
 ※一時的な利用については問 28 (P.14) で別途うかがいます。  
 ※別紙【中央区の主な子育て支援施設・事業】の「2. 子育て支援事業」をご覧のうえご回答ください。
1. 幼稚園の預かり保育
  2. 保育所の延長保育
  3. 子ども家庭支援センターなどの一時的預かり保育
  4. ファミリー・サポート・センター
  5. 区の事業以外の民間の保育サービス (ベビーシッター等)
  6. その他 ( )
  7. 特になし ⇒ 問 14-5 (P.6)へ

問 14-4 問 14-3で「1.」から「6.」のいずれかに○をつけた方にうかがいます。回答した施設・事業を、現在どのくらい利用していますか。また、希望としてはどのくらい利用したいですか。

(口内に日数・時間を記入)

※利用したい時間帯は、「17時」のように24時間制でご記入ください。

(1) 現在利用している時間	
1週当たり	日 1日当たり 時間 ( 時～ 時)
(2) 希望として利用したい時間	
1週当たり	日 1日当たり 時間 ( 時～ 時)

問 14-5 現在、平日に定期的に利用している施設・事業の実施場所はどこですか。「1.」もしくは「2.」の①～⑥のいずれか1つに○)

1. 中央区
2. 他の区、市等 ⇒ ①千代田区 ②港区 ③台東区 ④墨田区 ⑤江東区 ⑥その他 ( )

問 14-6 平日に定期的に施設・事業を利用している理由をお答えください。(あてはまるものすべてに○)

1. 子どもの教育や発達のため
2. 家庭での子育てをしている方が現在就労している
3. 家庭での子育てをしている方が就労予定がある/求職中である
4. 家庭での子育てをしている方が家族・親族などを介護している
5. 家庭での子育てをしている方が病気や障害がある
6. 家庭での子育てをしている方が学生である
7. その他 ( )

問 14-7 問 14 で「2. 利用していない」に○をつけた方にうかがいます。利用していない理由は何ですか。(あてはまるものすべてに○、口内に年齢を記入)

1. 母親または父親がみている
2. 子どもの祖父母や親戚の人がみている
3. 近所の人や父母の友人・知人がみている
4. 利用したいが、施設・事業に空きがない
5. 利用したいが、経済的な理由で利用できない
6. 利用したいが、延長・夜間等の時間帯の条件が合わない
7. 利用したいが、質や場所など納得できる施設・事業がない
8. 子どもがまだ小さいため ( 歳くらいになったら利用しようと考えている)
9. その他 ( )

問 15 現在、利用している、利用していないにかかわらず、お子さんについて平日「定期的に利用したい」と考える施設・事業を第一希望から第三希望までお答えください。(口内に選択肢の番号を記入)

1. 区立幼稚園 (通常の教育時間の利用)
2. 私立幼稚園または中央区立区以外の公立幼稚園 (通常の教育時間の利用)
3. 認可保育所
4. 認定こども園
5. 認証保育所
6. 家庭的保育事業 (保育ママ)
7. 事業所内保育施設 (区で認可されているもの)
8. 小規模保育事業所
9. 居宅訪問型保育事業
10. 認可外の保育施設
11. その他 ( )

第一希望  第二希望  第三希望

問 15-1 施設・事業を選ぶうえで重視する条件をお答えください。(3つまで選んで○)

1. 幼児期に必要な教育が適正に行われている
2. 教育・保育の特色や方針が希望に合う
3. 教員・保育士の質が高い
4. 施設や設備が充実している
5. 保育時間が利用希望に合う
6. 認可されている施設である
7. 保育料が適切である
8. 親が運営・行事に関わる機会が多い
9. 親が運営・行事に関わる機会が少ない (親の負担が軽い)
10. 自宅からの距離が近いなど立地条件が良い
11. その他 ( )

問 15-2 問 15 で選んだものうち、第一希望の施設・事業の1週当たりの利用希望日数、1日当たりの利用希望時間を記入ください。(口内に日数・時間を記入)

1週当たりの利用希望日数  日 1日当たりの利用希望時間  時間

問 15-3 問 15 で選んだ施設・事業に加えて、定期的に利用したい事業を第一希望から第三希望までお答えください。また、第一希望の事業の1週当たりの利用希望日数、1日当たりの利用希望時間を記入ください。(口内に選択肢の番号、日数・時間を記入)

1. 幼稚園の預かり保育
  2. 保育所の延長保育
  3. 子ども家庭センターなどの一時預かり保育
  4. ファミリー・サポート・センター
  5. 区の事業以外の民間の保育サービス (ベビーシッター等)
  6. その他 ( )
  7. 特になし
- ⇒ 第一希望事業の  日 1日当たりの利用希望時間  時間
- 1週当たりの利用希望日数  日 1日当たりの利用希望時間  時間

問 15-4 平日に定期的に利用したい施設・事業の場所をお答えください。(1つに○)

1. 中央区 ⇒ 問 16 ⇐
2. 他の区、市等 ⇒ 問 15-5 ⇐

問 15-5 他の区、市等を利用したい理由は何ですか。(あてはまるものすべてに○)

1. 他の区、市等にある施設の方が自宅から近いから
2. 定員に空きがあるから
3. 保護者の勤務場所に近い施設を利用したいから
4. 経済的な理由 (利用料、保育料が安い) から
5. 延長・夜間等の時間帯の条件が合う施設・事業があるから
6. 施設・事業の質が良い (納得できる内容で運営しているから)
7. その他 ( )

問 16 保育料について「適当だ」と思う最大限の金額はいくらですか。(1つに○)

1. 1万円未満
2. 1万円～2万円未満
3. 2万円～3万円未満
4. 3万円～4万円未満
5. 4万円～5万円未満
6. 5万円～6万円未満
7. 6万円～8万円未満
8. 8万円～10万円未満
9. 10万円～15万円未満
10. 15万円～20万円未満
11. 20万円以上
12. 値段にかかわらず利用しない

問 17 本来、子どもの施設の入所についてはどうあることが望ましいと思いますか。(1つに○)

1. 0歳から就学前まで保育所や認定こども園を利用することが良いと思う
2. 0歳は家庭で、1歳児 (育児休業明け) から保育所や認定こども園を利用することが良いと思う
3. 2歳までは家庭で、3歳からは幼稚園や保育所、認定こども園を利用することが良いと思う
4. 2歳までは少人数の保育事業<sup>※1</sup>で、3歳からは幼稚園や保育所、認定こども園を利用することが良いと思う
5. その他 ( )

<sup>※1</sup> 少人数の保育事業：0～2歳児を対象とした少人数で行う保育事業。

【参考：施設の入所パターン】

選択肢	0歳	1歳	2歳	3歳	4歳	5歳
1						
2					保育所や認定こども園	
3			家庭			幼稚園や保育所、認定こども園
4					少人数の保育事業	幼稚園や保育所、認定こども園

問 18 幼稚園の「預かり保育」は、待機児童対策の受け皿として、国は更なる活用を目指しています。中央区においても区内3園の幼稚園で預かり保育を実施していることを知っていますか。(1つに○)

1. はい  
2. いいえ

問 19 保育所を利用している保護者の方にうかがいます。

- ① 幼稚園の預かり保育を利用できるとしたら、お子さんを幼稚園に通わせたいですか。(1つに○)  
 ② ①で「1. 通わせたい」を選んだ方にうかがいます。幼稚園の預かり保育について、希望としては1週当たりどのくらい利用したいですか。(口内に日数を記入)  
 ③ ①で「2. 通わせたいと思わない」を選んだ方にうかがいます。通わせたいと思わない理由を教えてください。(あてはまるものすべてに○)

①利用意向	
1. 通わせたい	2. 通わせたいと思わない
②預かり保育利用希望日数	
1週当たり	日
③通わせたいと思わない理由	
1. 預かり保育の実施時間が短く、都合が合わない 2. 幼稚園はPTA活動や行事への参加など保護者の負担が大き 3. 預かり保育を毎日利用すると利用料の負担が大き 4. 保育所で満足している 5. 預かり保育を実施している幼稚園が近くにない 6. その他 ( )	

問 20 認可保育所に申し込んでもかかわらず、利用できない(できなかった)方にうかがいます。

- ① 今後、保育所に代えてベビーカーやベビーシッターを利用したいですか。(1つに○)  
 ② ①で「2. 利用したいと思わない」を選んだ方にうかがいます。利用したいと思わない理由を教えてください。(あてはまるものすべてに○)

※利用料金は区の認可保育料に準じます。

①利用意向	
1. 利用したい	2. 利用したいと思わない
3. わからない	
②利用したいと思わない理由	
1. 安全性が不安 2. シッターとの相性が心配 3. 自宅に入られることに抵抗感がある 4. その他 ( )	

5. お子さんの平日夜間・土曜・休日などの「定期的」な施設・事業の利用希望についてうかがいます。

問 21 お子さんについて、平日夜間、土曜日、休日(日曜・祝日)、年末年始に、定期的な施設・事業の利用希望(一時的な利用は除く)はありますか。(それぞれ1つに○をし、口内に時間を記入)

※施設・事業は、幼稚園、保育所、認可外保育施設などを指します。なお、これらの施設・事業の利用には、一定の利用者負担が発生します。  
 ※利用したい時間帯は、「17時」のように24時間制でご記入ください。

(1) 平日夜間	1. 利用希望はない	2. ほぼ毎週利用したい	3. 月に1~2回は利用したい	利用したい時間帯	利用したい時間帯
(2) 土曜日	1. 利用希望はない	2. ほぼ毎週利用したい	3. 月に1~2回は利用したい	利用したい時間帯	利用したい時間帯
(3) 休日(日曜・祝日)	1. 利用希望はない	2. ほぼ毎週利用したい	3. 月に1~2回は利用したい	利用したい時間帯	利用したい時間帯
(4) 年末年始	1. 利用希望はない	2. 毎年利用したい	利用したい日に○をつけてください	利用したい時間帯	利用したい時間帯

12月	29日	30日	31日
1月	1日	2日	3日

問 22 幼稚園を利用している方にうかがいます。お子さんについて、夏休み・冬休みなど長期の休業期間中の利用を希望しますか。(1つに○をし、口内に時間を記入)

※利用したい時間帯は、「17時」のように24時間制でご記入ください。  
 ※これらの施設・事業の利用には、一定の利用者負担が発生します。

1. 利用を希望しない  
 2. 休みの期間中、ほぼ毎日利用したい  
 3. 休みの期間中、週に数日利用したい  
 4. 休みの期間中、一定期間利用したい

**6. おささんの地域の地域の子育て支援事業の利用状況についてうかがいます。**

問 23 下記の事業で知っているものや、これまでに利用したことがあるもの、今後、必要な時に利用したいと思うものをお答えください。(①～⑳の事業ごとに、それぞれあてはまるものに○)

※別紙【中央区の主な子育て支援施設・事業】の「2. 子育て支援事業」をご覧のうえご回答ください。

事業名	知っている	利用したことがある	今後必要な時に利用したい
① 離乳食、子育て支援、食育などの講習会	はい いいえ	はい いいえ	
② プレママ教室(母親学級)、パパママ教室(両親学級)	はい いいえ	はい いいえ	
③ 乳幼児健康相談(フリー乳健)	はい いいえ	はい いいえ	はい いいえ
④ ママのこころの相談	はい いいえ	はい いいえ	はい いいえ
⑤ 妊娠・出産、子育て、栄養、歯科などの相談	はい いいえ	はい いいえ	はい いいえ
⑥ 妊婦健康診査	はい いいえ	はい いいえ	
⑦ 新生児訪問指導(赤ちやん訪問)	はい いいえ	はい いいえ	
⑧ 産後ケア(宿泊型)事業 <sup>*1</sup>	はい いいえ	はい いいえ	はい いいえ
⑨ 子育て交流サロン「あかちやん天国」 <sup>*2</sup>	はい いいえ	はい いいえ	はい いいえ
⑩ 一時預かり保育 <sup>*3</sup>	はい いいえ	はい いいえ	はい いいえ
⑪ 育児支援ヘルパー	はい いいえ	はい いいえ	はい いいえ
⑫ 子育て支援講座	はい いいえ	はい いいえ	はい いいえ
⑬ 子育て相談	はい いいえ	はい いいえ	はい いいえ
⑭ 子どもジョイントステイ <sup>*4</sup>	はい いいえ	はい いいえ	はい いいえ
⑮ トワイライトステイ <sup>*4</sup>	はい いいえ	はい いいえ	はい いいえ
⑯ 病児・病後児保育	はい いいえ	はい いいえ	はい いいえ
⑰ 緊急一時保育援助事業	はい いいえ	はい いいえ	はい いいえ
⑱ ファミリー・サポーター・センター <sup>*5</sup>	はい いいえ	はい いいえ	はい いいえ
⑲ 子どもほっとライオン	はい いいえ	はい いいえ	はい いいえ
⑳ 中央区地域家庭教育推進協議会が開催する家庭教育学習会	はい いいえ	はい いいえ	はい いいえ
㉑ 教育センターの教育相談	はい いいえ	はい いいえ	はい いいえ
㉒ 赤ちやん・ふらっと	はい いいえ	はい いいえ	はい いいえ
㉓ 子育てガイドブック	はい いいえ	はい いいえ	
㉔ 子ども発達支援センター ゆりのき <sup>*6</sup>	はい いいえ	はい いいえ	はい いいえ

<sup>\*1</sup> 産後ケア(宿泊型)事業は学校法人聖路加国際大学に委託し、聖路加助産院マタニティアホームにて実施  
<sup>\*2</sup> 子育て交流サロン「あかちやん天国」は築地児童館、新川児童館、堀留児童館、浜町児童館、月島児童館、晴海児童館でも実施  
<sup>\*3</sup> 一時預かり保育は晴海こども園、京橋こども園でも実施  
<sup>\*4</sup> トワイライトステイは京橋こども園でも実施  
<sup>\*5</sup> ファミリー・サポーター・センターは中央区社会福祉協議会に委託して実施  
<sup>\*6</sup> 子ども発達支援センターゆりのきは、発達や育ちに支援が必要な子どもとその家族に対して、適切な相談や支援を行う、地域の療育の拠点で平成30年4月に開設



問 24 産後の母親の身体面、精神面の体調はいかがでしたか。(あてはまるものすべてに○)

1. 体調は良かった
2. 睡眠が十分に取れなかった
3. 体の疲れが取れなかった
4. 乳房の状態で良くなかった
5. 意味もなく涙が出てきた
6. 気分が落ち込んだ
7. 産後の回復が悪かった
8. 自身が病気をしてしまった
9. 育児を投げ出したくなった
10. その他( )

問 25 産後の育児に関して困ったことやつらかったことがありましたか。(あてはまるものすべてに○)

1. 特になかった
2. 授乳のこと
3. 沐浴のこと
4. 夜泣きのこと
5. 育児に慣れないこと
6. 上の子どものこと
7. 家事のこと
8. 家事・育児の協力者がいないこと
9. 自分の体調が悪く自分の思うような育児ができなかったこと
10. 経済的負担
11. その他( )

問 26 お子さん、平成27年4月2日以降に生まれた方にかがいます。子育て交流サロン「あかちやん天国」の利用状況をお答えください。(あてはまるものすべてに○をし、口内に回数を記入)

1. 子育て交流サロン「あかちやん天国」を利用している  
 ⇒ 1週当たり  回 もしくは 1ヶ月当たり  回程度
2. すでに利用しており、今後利用日数を増やしたい  
 ⇒ 1週当たり 更に  回 もしくは 1ヶ月当たり 更に  回程度に増やしたい
3. すでに利用しているが、今後利用日数を増やしたいとは思わない  
 ⇒ 1週当たり  回 もしくは 1ヶ月当たり  回程度
4. 利用していないが、今後利用したい  
 ⇒ 1週当たり  回 もしくは 1ヶ月当たり  回程度
5. 今も利用していないし、今後も利用したいと思わない



**7. お子さんの病氣やケガの際の対応についてうかがいます。**

問 27 この1年間に、お子さんが病氣やケガをしたことはありませんか。(1つに○)  
 1. あった ⇒ 問 27-1 ⇨ 2. なかった ⇒ 問 28 (P.14) ⇨

問 27-1 この1年間に、お子さんが病氣やケガをした場合、取った対処方法と、その日数をお答えください。(あてはまるものすべてに○をし、口内に日数を記入)

※半日程度の対応の場合も1日とカウントしてください。  
 ※父親が半日、母親が半日交替で休んだ場合でも、それぞれ1日とカウントしてください。

1年間の対処方法	日数
1. 父親が仕事を休んで子どもを見た	程度 <input type="text"/>
2. 母親が仕事を休んで子どもを見た	程度 <input type="text"/>
3. 父親または母親のうち就労していない方が子どもを見た	程度 <input type="text"/>
4. 区の病児・病後児保育を利用した	程度 <input type="text"/>
5. (同居者を含む) 親族・知人に子どもを見てもらった	程度 <input type="text"/>
6. 民間の訪問型病児保育サービス(ベビーシッター等)を利用した	程度 <input type="text"/>
7. その他 ( )	程度 <input type="text"/>

⇒問 27-2 ⇨  
⇒問 28 (P.14) ⇨

問 27-2 問 27-1で「1」「2」のいずれかに○をつけた方にうかがいます。できれば区の病児・病後児保育を利用したいと思いませんか。(1つに○をし、口内に日数を記入)

※区の病児・病後児保育の利用には、一定の利用料がかかります。入室前診断が必要となります。

1. できれば利用したいと思った  程度 ⇒問 28 (P.14) ⇨
2. 利用したいとは思わなかった ⇒問 27-3 ⇨

問 27-3 「利用したいとは思わなかった」理由は何ですか。(あてはまるものすべてに○)

1. 病気の時は子どもの看病をしたい
2. 病気の子どもを他人に看てもらおうのは不安である
3. サービスの質に不安がある
4. 立地や利用可能時間、利用可能日数などが合わない
5. 利用手続きが煩雑で面倒である
6. 利用料がかかる・高い
7. 利用料・利用方法などシステムがよくわからない
8. 定員が少なく当日預けられる保障がない
9. 親が仕事を休んで対応できるので問題ない
10. その他 ( )

**8. お子さんの子育て支援事業の不定期な利用についてうかがいます。**

問 28 お子さんについて、この1年間で家族の通院、冠婚葬祭、就労などの目的で不定期に利用した事業と、そのおおよその利用日数をお答えください。


(あてはまるものすべてに○をし、口内に日数を記入)  
 ※別紙【中央区の主な子育て支援施設・事業】の「2. 子育て支援事業」をご覧ください。

利用している事業	日数 (年間)
1. 幼稚園の預かり保育 (不定期に利用する場合のみ)	程度 <input type="text"/>
2. 一時預かり保育	程度 <input type="text"/>
3. トワイライトステイ	程度 <input type="text"/>
4. ファミリー・サポート・センター	程度 <input type="text"/>
5. 区の事業以外の民間保育サービス(ベビーシッター等)	程度 <input type="text"/>
6. その他 ( )	程度 <input type="text"/>
7. 利用していない	程度 <input type="text"/>

⇒問 29 (P.15) ⇨  
⇒問 28-1 ⇨

問 28-1 問 28 で「7. 利用していない」に○をつけた方にうかがいます。利用していない理由は何ですか。(あてはまるものすべてに○)

1. 事業があることを知らなかった
2. 特に利用する必要がある
3. 利用したい事業がない
4. サービスの質に不安がある
5. 子どもが馴染むかどうか不安である
6. 立地や利用可能時間、利用可能日数などが合わない
7. 利用手続きが煩雑で面倒である
8. 利用料がかかる・高い
9. 利用料・利用方法などシステムがよくわからない
10. その他 ( )



問 29 お子さんについて、家族の通院、冠婚葬祭、就労などの目的で、一時的な預かり事業の利用希望についてうかがいます。

- ① 今後、利用したいですか。(1つに○)  
 ② ①で「1. 利用したい」を選んだ方にうかがいます。利用したい事業を選んでください。  
 (あてはまるものすべてに○)  
 ③ 利用目的別に希望日数をお答えください。(あてはまるものすべてに○、口内に日数を記入)

※事業の利用にあたっては、一定の利用料がかかります。

①利用希望	
1. 利用したい	2. 利用する必要はない
②利用したい事業	
1. 幼稚園の預かり保育	4. ファミリー・サポーター・センター
2. 一時預かり保育	5. その他 ( )
3. トワイライトステイ	
③利用目的	
ア. 家族の通院	日数 (年間) 程度
イ. 冠婚葬祭、学校行事	程度
ウ. 不定期の就労	程度
エ. 親の勉強、資格取得	程度
オ. ボランティア、地域活動	程度
カ. 買物、趣味の活動、リフレッシュ目的	程度
キ. その他 ( )	程度

問 30 宿泊を伴う一時預かりについてうかがいます。

- ① この1年間に、冠婚葬祭、家族の病気などにより、お子さんを泊りがけで家族以外にみてもらわなければならないことはありましたか。預け先が見つからなかった場合も含みます。(1つに○)  
 ② ①で「1. あった」を選んだ方にうかがいます。対処方法とその日数をお答えください。  
 (あてはまるものすべてに○、口内に日数を記入)

①状況	
1. あった	2. なかった
②対処方法	
1. (同居者を含む) 親族・知人にみてもらった	宿泊日数 (年間) 泊
2. 子どもショートステイを利用した	泊
3. 2. 以外の保育事業 (認可外保育施設、ベビーシッター等) を利用した	泊
4. 子どもを同行させた	泊
5. その他 ( )	泊

9. 来年度小学校に就学予定 (平成 24 年 4 月 2 日～平成 25 年 4 月 1 日生まれ) のお子さんについて小学校就学後の放課後の過ごし方についてうかがいます。

⇒ 上記以外の方は問 36 (P.18) へ

問 31 お子さんについて、小学校低学年 (1～3年生) になったら、放課後 (平日の小学校終了後の) 時間をどのような場所で過ごさせたいと思いますか。(あてはまるものすべてに○、口内に日数を記入)

※別紙【中央区の子育て支援施設・事業】の「3. 放課後支援事業」をご覧ください。  
 ※児童館で行う学童クラブを利用したい場合は「3。」を選択してください。

放課後の過ごし方	週当たり希望日数
1. 自宅 (近所での友人との遊びを含む)	程度
2. 祖父母宅や親戚宅	程度
3. 学童クラブ (区で実施している事業) ⇒ 問 32～34 へ	程度
4. 子どもの居場所「ブレディ」 ⇒ 問 32. 33. 35 へ	程度
5. 児童館 (区立)	程度
6. ファミリー・サポーター・センター	程度
7. 学校の放課後活動 (ミニバスケットボールクラブ等) など	程度
8. 習い事 (ピアノ教室、サッカークラブ、学習塾など (民間の学童クラブを含む))	程度
9. その他 ( )	程度

問 32 問 31 で「3. 学童クラブ」「4. 子どもの居場所「ブレディ」」に○をつけた方にうかがいます。お子さんについて、平日の下校後から利用したい時間帯をお答えください。(口内に時間を記入)

※利用したい時間帯は、「17時」のように24時間制でご記入ください。

下校時から  時まで

問 33 問 31 で「3. 学童クラブ」「4. 子どもの居場所「ブレディ」」に○をつけた方にうかがいます。土曜日やお子さんの夏休み・冬休みなどの長期の休業期間中の「学童クラブ」「ブレディ」の利用希望をお答えください。(それぞれ1つに○をし、口内に時間を記入)

※利用したい時間帯は、「17時」のように24時間制でご記入ください。


(1)土曜日	利用したい時間帯
1. 低学年 (1～3年生) の間は利用したい	↑ <input type="text"/> 時から <input type="text"/> 時まで
2. 高学年 (4～6年生) になっても利用したい	↑ <input type="text"/> 時から <input type="text"/> 時まで
3. 利用する必要はない	
(2)夏休み・冬休みなどの長期の休業期間中	利用したい時間帯
1. 低学年 (1～3年生) の間は利用したい	↑ <input type="text"/> 時から <input type="text"/> 時まで
2. 高学年 (4～6年生) になっても利用したい	↑ <input type="text"/> 時から <input type="text"/> 時まで
3. 利用する必要はない	

問 34 問 31 で「3. 学童クラブに〇をつけた方」にうかがいます。「学童クラブを利用したい」理由は何かですか。(あてはまるものすべてに〇)

1. 自宅に近い等、便利だから
2. 放課後の居場所として学童クラブ以外はよく知らないから
3. 連絡帳などを使って保護者と職員とのコミュニケーションが取れる
4. 家庭的な雰囲気の中で過ごせる
5. 他の学区の友達と一緒にになれる
6. 保護者会や父母の会行事で他の保護者や職員と交流できる
7. 施設・設備が充実している
8. 児童館全体を使って、のびのび遊ぶことができる
9. 児童館行事に参加しやすい
10. その他 ( )

問 35 問 31 で「4. 子どもの居場所「プレイ」に〇をつけた方」にうかがいます。「子どもの居場所「プレイ」を利用したい」理由は何か。(あてはまるものすべてに〇)

1. 自宅に近い等、便利だから
2. 児童館で行う学童クラブと比べ、移動がなく安全である
3. 参加が自由 (必要な時だけ参加できる) で、6年生まで継続して使える
4. 就労していないが、子どもの学習や遊びの環境として良いと思う
5. 兄弟やクラスの子と一緒に通える
6. 地域のサポーターによる行事や工作などの各種教室がある
7. 学校の放課後活動 (ミニバスケット、わんぱく相撲や羽根つき大会の練習など) に参加しやすい
8. その他 ( )



10. 育児休業や短時間勤務制度など職場の両立支援制度についてうかがいます。

問 36 お子さんが生まれた時の両親の育児休業の取得状況をお答えください。

(取得の有無: 1つに〇、取得期間・取得していない理由: 口内に日数・選択肢の番号を記入)

(1) 母親	1. 働いていなかった 2. 取得した (取得中である) ⇒ 取得期間 <input style="width: 50px;" type="text"/> 日 3. 取得していない ⇒ 取得していない理由 (下から番号を選んでご記入ください。あてはまるものすべて)
(2) 父親	1. 働いていなかった 2. 取得した (取得中である) ⇒ 取得期間 <input style="width: 50px;" type="text"/> 日 3. 取得していない ⇒ 取得していない理由 (下から番号を選んでご記入ください。あてはまるものすべて)

【育児休業を取得していない理由】

1. 職場に育児休業の制度がなかった (就業規則に定めがなかった)
2. 職場に育児休業を取りにくい雰囲気があった
3. 仕事が忙しかった
4. (産休後に) 仕事に早く復帰したかった
5. 仕事に戻るのが難しそうだった
6. 昇給・昇格などが遅れそうだった
7. 収入減となり、経済的に苦しくなる
8. 保育所などに預けることができた
9. 配偶者が育児休業制度を利用した
10. 配偶者が無職、祖父母等の親族にみてもらえらるなど、制度を利用する必要がなかった
11. 子育てや家事に専念するため退職した
12. 子育てや家事以外の理由により退職した
13. 雇用形態等のため育児休業の取得要件を満たさなかった
14. 育児休業を取得できることを知らなかった
15. 産前産後の休暇 (産前6週間、産後8週間) を取得できなかった
16. その他 ( )

問 36-1～問 36-6 は、問 36 で母親・父親のいずれか、もしくは両方で「2. 取得した(取得中である)」に○をつけた方にかかっています。  
それ以外の方は問 37(P. 21)へ

問 36-1 育児休業取得後、職場に復帰しましたか。(それぞれ1つに○)

職場復帰の状況	(1) 母親	(2) 父親
1. 育児休業取得後、職場に復帰した		
2. 現在も育児休業中である (復職予定)		
3. 育児休業中に退職した		

問 36-2 問 36-1 で母親・父親のいずれか、もしくは両方で「1.」「2.」に○をつけた方にかかっています。  
育児休業から職場に復帰したタイミングはいつですか。現在も取得中の方は、今後の予定や希望についてお答えください。(それぞれ1つに○)

※年度初めの認可保育所入所を希望して、1月～2月頃復帰して一時的に認可外保育所に入所した場合なども「1.」にあてはまります。また、年度初めの入所を希望して復帰したが、実際には希望する保育所に入所できなかったという場合も「1.」を選択してください。

職場復帰の時期	(1) 母親	(2) 父親
1. 年度初めの入所に合わせたタイミングだった (年度初めの入所希望)		
2. それ以外だった (年度初め以外の時期を希望)		

問 36-3 育児休業からは、「実際」にお子さんが何歳何ヶ月の時に職場復帰しましたか。また、お子さんが3歳になるまで育児休業を取得できると仮定した場合、何歳何ヶ月まで取りたかったですか。現在も取得中の方は、「希望」についてお答えください。(口内に年齢を記入)

(1) 母親		(2) 父親	
実際	□ 歳 □ ヶ月	実際	□ 歳 □ ヶ月
希望	□ 歳 □ ヶ月	希望	□ 歳 □ ヶ月

問 36-4 問 36-3 で母親・父親のいずれか、もしくは両方で実際の復帰と希望が異なる方にかかっています。希望の時期に職場復帰できなかった理由をお答えください。(それぞれあてはまるものすべてに○)

(1)希望より「早く」復帰(復帰予定)した方	(1) 母親	(2) 父親
1. 希望する保育所等に入るため		
2. 配偶者や家族の希望があったため		
3. 経済的な理由で早く復帰する必要があったため		
4. 人事異動や業務の節目の時期に合わせるため		
5. その他 (母親: ) (父親: )		

(2)希望より「遅く」復帰(復帰予定)した方	(1) 母親	(2) 父親
1. 希望する保育所等に入れなかったため		
2. 自分や子どもなどの体調が思わしくなかったため		
3. 配偶者や家族の希望があったため		
4. 職場の受け入れ態勢が整っていないなかったため		
5. 子どもをみてくれる人がいなかったため		
6. その他 (母親: ) (父親: )		

問 36-5 問 36-1 で母親・父親のいずれか、もしくは両方で「1. 育児休業取得後、職場に復帰した」に○をつけた方にかかっています。育児休業からの職場復帰時には、短時間勤務制度を利用しましたか。

(利用の有無:それぞれ1つに○、取得しなかった理由:口内に選択肢の番号を記入)

(1) 母親	(2) 父親
1. 利用した	1. 利用した
2. 利用しなかった	2. 利用しなかった
⇒ 利用しなかった理由 (下から番号を選んでご記入ください。あてはまるものすべて)	⇒ 利用しなかった理由 (下から番号を選んでご記入ください。あてはまるものすべて)

【短時間勤務制度を利用しなかった理由】

1. 職場に短時間勤務制度がなかった (就業規則に定めがなかった)
2. 職場に短時間勤務制度を取りにくい雰囲気があった
3. 仕事が忙しかった
4. 短時間勤務にすると給与が減給され、経済的に苦しくなる
5. 短時間勤務にすると保育所の入所申請の優先順位が下がる
6. 配偶者が育児休業制度や短時間勤務制度を利用した
7. 配偶者が無職、祖父母等の親族にみてももらえらるなど、制度を利用する必要がなかった
8. 短時間勤務制度を利用できることを知らなかった
9. その他 (母親: ) (父親: )

問 36-6 問 36-1 で母親・父親のいずれか、もしくは両方で「2. 現在も育児休業中である」に○をつけた方で、お子さんが1歳未満の方にかかっています。お子さんが1歳になった時に必ずお子さんを預けられる施設等があれば、1歳になるまで育児休業を取得しますか。(それぞれ1つに○)

(1) 母親	(2) 父親
1. 1歳になるまで育児休業を取得したい	1. 1歳になるまで育児休業を取得したい
2. 1歳になる前に復帰したい	2. 1歳になる前に復帰したい

**11. 子育てに関する意識についてうかがいます。**

問 37 子育てををしていて、次のように感じることはありませんか。  
 (①～⑧の専柄に関し、1～4のあてはまるもの1つに○)

	1 よく 感じる	2 時々 感じる	3 あまり 感じない	4 まったく 感じない
① 子育てが楽しい	1	2	3	4
② 子どもの顔をみると気持ちが安らぐ	1	2	3	4
③ 子どもがいると家庭が明るくなる	1	2	3	4
④ 子どものことでどうしてよいかわからなくなる	1	2	3	4
⑤ 自分の時間が取れず自由がない	1	2	3	4
⑥ 子育てに不安を感じる	1	2	3	4
⑦ 子育てに負担を感じる	1	2	3	4
⑧ 仕事と子育ての両立が難しい	1	2	3	4

問 38 あなたは、子育てに関する情報を主としてどこから(または、誰から)入手していますか。  
 (あてはまるものすべてに○)

1. 親族
2. 隣近所の人、知人、友人
3. SNSで知り合った友人
4. 子育てサークルの仲間
5. 保育所、幼稚園、学校
6. 区役所や区の機関の窓口
7. 「区のおしらせ 中央」やパンフレット
8. 子育てガイドブック
9. インターネット(携帯電話、スマートフォン利用)
10. インターネット(パソコン利用)
11. テレビ、ラジオ、新聞
12. 子育て雑誌
13. その他( )
14. 情報の入手先がわからない

問 39 あなたは、子育てに関するどのような情報が欲しいですか。(3つまで選んで○)

1. 子どもの発達や育児、しつけについて
2. 子ども向けイベント情報
3. 医療機関情報
4. 保育所の紹介・特設
5. 経済的支援制度に関する情報
6. 公園などの遊び場の情報
7. 病気や障害に関する相談窓口
8. アレルギーのある子ども向けの情報
9. 子育てに優しい、子育てしやすい住まいに関する情報
10. 地域の祭り、イベントなどの情報
11. その他( )

問 40 近所や地域の人のとおつきあいは、どの程度していますか。(1つに○)

1. あいさつする程度
2. 時々立ち話をする
3. 家にながって話をする
4. 食事に行ったり、家族ぐるみでつきあっている
5. 困っている時に相談したり助け合ったりしている
6. ほとんどつきあいはない

問 41 地域の行事や組織に参加していますか。また、参加していないが、今後参加したいとお考えですか。  
 (①～⑧の活動ごとに、親・子別にあてはまるものに○)

	(1) 親		(2) 子ども	
	参加している	今後参加したい	参加している	今後参加したい
① 保護者会・PTA	はい いいえ	はい いいえ		
② 町会・自治会活動	はい いいえ	はい いいえ		
③ 町会・自治会主催の子ども向けイベント	はい いいえ	はい いいえ	はい いいえ	はい いいえ
④ 地域で活動するサークル(子育てサークル等)	はい いいえ	はい いいえ	はい いいえ	はい いいえ
⑤ 地域伝統行事(祭り等)	はい いいえ	はい いいえ	はい いいえ	はい いいえ
⑥ 地域のスポーツ少年団	はい いいえ	はい いいえ	はい いいえ	はい いいえ
⑦ 社会奉仕活動団体(ボーイスカウトやライオンズクラブ等)	はい いいえ	はい いいえ		
⑧ その他( )	はい いいえ	はい いいえ	はい いいえ	はい いいえ

問 42 中央区は子育てがしやすいと思いますか。(1つに○)

1. とてもしやすいと思います
2. どちらかといえば、しやすいと思います
3. あまりしやすいとは思わない
4. しやすいままだとは思わない
5. わからない

問 43 以前(3～5年前)に比べ、中央区の子育て環境は良くなったと思いますか。(1つに○)

1. とても良くなったと思う
2. どちらかといえば良くなったと思う
3. あまり変わらな
4. どちらかといえは悪くなったと思う
5. 最近転入してきてよくわからない
6. わからない

問 44 あなたの世帯(家庭)では、過去1年間に、経済的な理由による次のような経験がありましたか。  
 (それぞれ1つに○)

項目	1 まったくない	2 何度かあった	3 頻繁にあった
① 必要な食料が買えなかった	1	2	3
② 必要な衣料が買えなかった	1	2	3
③ 電気料金の滞納	1	2	3
④ 電話料金の滞納	1	2	3
⑤ ガス料金の滞納	1	2	3
⑥ 水道料金の滞納	1	2	3
⑦ 家賃や住宅ローンの滞納	1	2	3

問 45 最後に区の子育て支援施策に関して意見等がございましたら、ご自由にご記入ください。

ご協力ありがとうございました。11月15日(木)までに、投函してください。(切手不要)

# 中央区 子育て支援に関する二一ス調査

中央区では「中央区子ども・子育て支援事業計画（中央区子どもくすくすくえくおプラン）」（平成27年度から平成31年度）に基づき、さまざまな子育て支援サービスを実施しています。この調査は、平成31年度に「第2期 中央区子ども・子育て支援事業計画」を策定するため、子育てをされている皆様、子育て支援サービスの利用状況や今後の利用希望をお聞きいたします。また、皆様の子育てに関する意識や、ご意見・ご要望についてもお聞きいたします。これからの施設整備や子育て支援サービスを充実するための重要な調査になります。お忙しいところ誠に恐縮ですが、調査の趣旨をご理解いただき、ご協力いただけましたら幸いです。

平成30年10月 中央区

## 1. 調査について

- ◆ この調査票は、区内にお住まいの小学生のお子さんがいらっしゃるご家庭から、無作為に抽出してお送りしています。
- ◆ この調査は、**無記名方式**で行います。回答者個人が特定されることはありません。
- ◆ 調査結果は、中央区の子育て支援施策推進のために利用され、**それ以外の目的に使用されることはありません。**
- ◆ ここでお答えいただいた内容は、施設やサービスの具体的な利用の可否を確認・決定するものではありません。また、現在利用しているサービスの継続判定にも使用することはありません。
- ◆ この調査票は12ページ、33問あります。

## 2. ご記入にあたってのお願い

- ◆ 封筒のあて名のお子さんについて、保護者の方がお答えください。
- ◆ ご記入の際には、別紙の「中央区の子育て支援施設・事業」を参照してください。
- ◆ 調査票は、**11月15日(木)**までに、同封の返信用封筒に入れてポストに投入してください。(切手は不要です)

### 【お問い合わせ先】

中央区 福祉保健部 保育計画課 計画調整係  
電話：03-3546-5738

(この調査は中央区から株式会社ぎょうせいに委託して実施しております)

## 1. 封筒のあて名のお子さんご家族の状況についてうかがいます。

### 問1 現在のお住まいは次のうちどこですか。(1つに○)

- 京橋地域 1. 八重洲二丁目 2. 京橋 3. 銀座 4. 新富 5. 入船  
6. 湊 7. 明石町 8. 築地 9. 浜離宮庭園 10. 八丁堀  
11. 新川

- 日本橋地域 12. 本石町 13. 室町 14. 本町 15. 小舟町 16. 小伝馬町  
17. 大伝馬町 18. 堀留町 19. 富沢町 20. 人形町 21. 小網町  
22. 蛸塚町 23. 箱崎町 24. 馬喰町 25. 横山町 26. 東日本橋  
27. 久松町 28. 浜町 29. 中洲 30. 八重洲一丁目 31. 日本橋  
32. 茅場町 33. 兜町

- 月島地域 34. 佃 35. 月島 36. 勝どき 37. 豊海町 38. 晴海

### 問2 あて名のおさんは小学校の何年生ですか。(1つに○)

1. 1年生 2. 2年生 3. 3年生  
4. 4年生 5. 5年生 6. 6年生

### 問3 あて名のおさんを含めたお子さんの人数を、ご記入ください。(口内に人数を記入)

お子さんの数  人

### 問4 お子さんを含む家族構成についてうかがいます。(1つに○)

1. 子どもと保護者のみ  
2. 子どもと保護者と祖父  
3. 子どもと保護者とその他の親族等  
4. その他

### 問5 一緒にお住まいで、生計を共にしているご家族(世帯員)は、あなたを含めて全部で何人ですか。人数をご記入ください。(口内に人数を記入)

(あなたを含めた) 世帯員の人数  人

### 問6 この調査票にご回答いただく方はどなたですか。お子さんから見た関係でお答えください。(1つに○)

1. 母親 2. 父親 3. その他 ( )

### 問7 この調査票にご回答いただいた方配偶者についてお答えください。(1つに○)

1. 配偶者がいる 2. 配偶者がいない

### 問8 おさんの家庭での子育てを主に行っているのはどなたですか。お子さんから見た関係でお答えください。(1つに○)

1. 主に母親 2. 主に父親 3. 父親・母親とも同じくらい  
4. 主に祖父母 5. その他 ( )

問9 お子さんの家庭での子育てに関して、気軽に相談できる人または場所は、誰(どこ)ですか。  
(あてはまるものすべてに○)

1. 配偶者
2. 祖父母・兄弟等の親族
3. 友人や知人
4. 近所の人
5. 保育所・幼稚園、小学校等の他の保護者
6. 保育所・幼稚園、小学校等の担任等
7. 学童クラブや子ども居場所「ブレディ」の職員等
8. 民生・児童委員
9. 保健所・保健センター等の保健師
10. かかりつけの医師
11. 子ども家庭支援センター さらら
12. 子ども発達支援センター ゆりのき
13. 児童館
14. 福祉センター
15. 教育センター
16. 子育て支援を行うNPO等
17. 子どもほっとライン
18. その他 ( )
19. いない (ない)

問10 子育てに関して日常悩んでいること、または気になることはどのようなことですか。

(3つまで選んで○)

- |  |   |
|--|---|
| <p>【子どもの育ちに関すること】</p> <ol style="list-style-type: none"> <li>1. 病気や発育・発達に関すること</li> <li>2. 食事や栄養に関すること</li> <li>3. 子どもの性格や癖が心配である</li> <li>4. 子どもが病気がちである</li> <li>【子育てに関すること】</li> <li>5. 育児の方法がよくわからないこと</li> <li>6. 子どもとの接し方に自信がもてないこと</li> <li>7. 子どもとの時間を十分に取れないこと</li> <li>8. 子育てについて話し相手や相談相手がいけないこと</li> <li>9. 自分のやりたいことが十分にできないこと</li> <li>10. 子どもを叱りすぎているような気がする</li> <li>11. 子育てのストレスがたまっても手をおげたり、無視してしまうこと</li> <li>12. 地域の子育て支援サービスの内容や利用・申し込み方法がよくわからないこと</li> <li>13. 子育てが十分にできない</li> <li>14. 仕事が十分にできない</li> <li>15. 子育てに追われ、社会から孤立するように感じる</li> </ol> | <p>【学校などに関すること】</p> <ol style="list-style-type: none"> <li>16. 子どもの教育に関すること</li> <li>17. 子どもの友達つきあいにすること</li> <li>18. 登校拒否、不登校などの問題について</li> <li>【生活に関すること】</li> <li>19. 子育てに費用がかさむ</li> <li>20. 住居が狭い</li> <li>【配偶者等、周囲の人に関すること】</li> <li>21. 子育てに関しての配偶者・パートナーの協力が少ないこと</li> <li>22. 子育てに関して配偶者・パートナーと意見が合わないこと</li> <li>23. 自分の子育てについて、親族・近隣の人・職場など周囲のみる目が気になる</li> <li>24. 配偶者・パートナー以外に子育てを手伝ってくれる人がいないこと</li> <li>25. 急な時に頼れる人がいない</li> <li>26. その他 ( )</li> <li>27. 特になし</li> </ol> |
|--|---|

2. お子さんの保護者の就労状況についてうかがいます。

問11 ご両親の現在の就労状況は次の表のどのタイプですか。また、1年後はどのような予定か(変更のない方も)お答えください。(それぞれあてはまるもの1つに○)

※ひとり親家庭の場合は、父親または母親の該当する欄についてご記入ください。

(1)母親

就労状況	現在	1年後
フルタイム就労 (育児・介護休業中も含む)		
パートタイム就労 (育児・介護休業中も含む)	月当たり120時間以上	
	月当たり48時間以上120時間未満	
	月当たり48時間未満	
現在は就労していない		

(2)父親

就労状況	現在	1年後
フルタイム就労 (育児・介護休業中も含む)		
パートタイム就労 (育児・介護休業中も含む)	月当たり120時間以上	
	月当たり48時間以上120時間未満	
	月当たり48時間未満	
現在は就労していない		

問12 お子さんと生計を共にしている世帯全員の方の、おおよその年間収入(税込)はいくらですか。(1つに○)

※収入には、勤労収入(パート、アルバイトを含む)、事業収入(自営業等)、農業収入、不動産収入、利子・配当金、個人年金、仕送りや配偶者からの養育費を含みます。

※複数の収入源がある場合(父親が勤労収入、母親に事業収入など)は、おおよその合算値(合計額)を教えてください。

1. 収入はない(0円)
2. 100万円未満
3. 100～200万円未満
4. 200～250万円未満
5. 250～300万円未満
6. 300～400万円未満
7. 400～600万円未満
8. 600～800万円未満
9. 800～1,000万円未満
10. 1,000～2,000万円未満
11. 2,000～3,000万円未満
12. 3,000万円以上





**5. お子さんの子育て支援事業の不定期な利用についてうかがいます。**

問 15 お子さんについて、この1年間で家族の通院、冠婚葬祭、就労などの目的で不定期に利用した事業と、そのおおよその利用日数をお答えください。

(あてはまるものすべてに○をし、口内に日数を記入)  
※別紙【中央区の主な子育て支援施設・事業】の「2. 子育て支援事業」をご覧のうえご回答ください。

利用している事業	日数 (年間)
1. トワイライトステイ	日数 <input type="text"/> 程度
2. ファミリー・サポーター・センター	日数 <input type="text"/> 程度
3. 区の事業以外の民間保育サービス (ベビーシッター等)	日数 <input type="text"/> 程度
4. その他 ( )	日数 <input type="text"/> 程度
5. 利用していない	

⇒問 17 (P. 8)へ

問 16 問 15 で「5. 利用していない」に○をつけた方についてうかがいます。利用していない理由は何ですか。  
(あてはまるものすべてに○)

- 1. 事業があることを知らなかった
- 2. 特に利用する必要がない
- 3. 利用したい事業がない
- 4. サービスの質に不安がある
- 5. 子どもが馴染むかどうか不安である
- 6. 立地や利用可能時間、利用可能日数などが合わない
- 7. 利用手続きが煩雑で面倒である
- 8. 利用料がかかる・高い
- 9. 利用料・利用方法などシステムがよくわからない
- 10. その他 ( )



問 17 お子さんについて、家族の通院、冠婚葬祭、就労などの目的で、一時的な預かり事業の利用希望についてうかがいます。

- ① 今後、利用したいですか。(1つに○)
- ② ①で「1. 利用したい」を選んだ方についてうかがいます。利用したい事業を選んでください。  
(あてはまるものすべてに○)
- ③ 利用目的別に希望日数をお答えください。(あてはまるものすべてに○、日数を口内に記入)  
※事業の利用にあたっては、一定の利用料がかかります。

①利用希望	
1. 利用したい	2. 利用する必要はない

②利用したい事業	
1. トワイライトステイ	
2. ファミリー・サポーター・センター	
3. その他 ( )	

③利用目的	
ア. 家族の通院	日数 <input type="text"/> 程度
イ. 冠婚葬祭、学校行事	日数 <input type="text"/> 程度
ウ. 不特定の就労	日数 <input type="text"/> 程度
エ. 親の勉強、資格取得	日数 <input type="text"/> 程度
オ. ボランティア、地域活動	日数 <input type="text"/> 程度
カ. 買物、趣味の活動、リフレッシュ目的	日数 <input type="text"/> 程度
キ. その他 ( )	日数 <input type="text"/> 程度

問 18 宿泊を伴う一時預かりについてうかがいます。  
① この1年間に、冠婚葬祭、家族の病氣などにより、おさんを泊りがけで家族以外にのみでもらわなければならないことはありませんか。預け先が見つからなかった場合も含まれます。(1つに○)  
② ①で「1. あった」を選んだ方についてうかがいます。対処方法とその日数をお答えください。  
(あてはまるものすべてに○、口内に日数を記入)

①状況	
1. あった	2. なかった

②対処方法	
1. (同居者を含む) 親族・知人にみてもらった	宿泊日数 (年間) <input type="text"/> 泊
2. 子どもショートステイを利用した	<input type="text"/> 泊
3. 2. 以外の保育事業 (認可外保育施設、ベビーシッター等) を利用した	<input type="text"/> 泊
4. 子どもを同行させた	<input type="text"/> 泊
5. その他 ( )	<input type="text"/> 泊

**6. 小学校における放課後の過ごし方についてうかがいます。**

問 19 小学校低学年(1～3年生)の方におうかがいます。お子さんについて、低学年(1～3年生)のうち、放課後(平日の小学校終了後の)時間をどのような場所で過ごしていますか。また、どのような場所で過ごさせたいと思いますか。(あてはまるものすべてに○をし、口内に日数を記入)

※別紙【中央区の主な子育て支援施設・事業】の「3. 放課後支援事業」をご覧ください。  
 ※児童館で行う学童クラブを利用したい場合は「3.」を選択してください。

低学年の放課後の過ごし方	週当たりの現在の状況	週当たり希望日数
1. 自宅(近所での友人との遊びを含む)	程度	程度
2. 祖父母宅や親戚宅	程度	程度
3. 学童クラブ(区で実施している事業) ⇒ 問 20～23 へ	程度	程度
4. 子どもの居場所「ブレイディ」 ⇒ 問 20～22・24 へ	程度	程度
5. 児童館(区立)	程度	程度
6. ファミリー・サポーター・センター	程度	程度
7. 学校の放課後活動(ミニバスケットボールクラブ等)など	程度	程度
8. 習い事(ピアノ教室、サッカークラブ、学習塾など(民間の学童クラブを含む))	程度	程度
9. その他( )	程度	程度

問 20 全学年の方におうかがいます。現在、低学年の方は高学年になった時の希望をご回答ください。お子さんについて、高学年(4～6年生)のうちは、放課後(平日の小学校終了後の)時間をどのような場所で過ごしていますか。また、どのような場所で過ごさせたいと思いますか。(あてはまるものすべてに○をし、口内に日数を記入)

※児童館で行う学童クラブを利用したい場合は「3.」を選択してください。

高学年の放課後の過ごし方	週当たりの現在の状況(高学年の方のみ)	週当たり希望日数(全学年の方)
1. 自宅(近所での友人との遊びを含む)	程度	程度
2. 祖父母宅や親戚宅	程度	程度
3. 学童クラブ(区で実施している事業) ⇒ 問 21～23 へ	程度	程度
4. 子どもの居場所「ブレイディ」 ⇒ 問 21・22・24 へ	程度	程度
5. 児童館(区立)	程度	程度
6. ファミリー・サポーター・センター	程度	程度
7. 学校の放課後活動(ミニバスケットボールクラブ等)など	程度	程度
8. 習い事(ピアノ教室、サッカークラブ、学習塾など(民間の学童クラブを含む))	程度	程度
9. その他( )	程度	程度

問 21 問 19 または問 20 で「3. 学童クラブ」「4. 子どもの居場所「ブレイディ」」に○をつけた方にかがいます。お子さんについて、平日の下校後から利用したい時間帯をお答えください。(口内に時間を記入)

※利用したい時間帯は、「17時」のように24時間制でご記入ください。

下校時から  時まで

問 22 問 19 または問 20 で「3. 学童クラブ」「4. 子どもの居場所「ブレイディ」」に○をつけた方にかがいます。土曜日やお子さんの夏休み・冬休みなどの長期の休業期間中の「学童クラブ」「ブレイディ」の利用希望をお答えください。(それぞれ1つに○をし、口内に時間を記入)

※利用したい時間帯は、「17時」のように24時間制でご記入ください。

(1) 土曜日	利用したい時間帯	利用したい時間帯
1. 低学年(1～3年生)の間は利用したい	時 から 時まで	時 から 時まで
2. 高学年(4～6年生)になっても利用したい	時 から 時まで	時 から 時まで
3. 利用する必要はない		
(2) 夏休み・冬休みなどの長期の休業期間中	利用したい時間帯	利用したい時間帯
1. 低学年(1～3年生)の間は利用したい	時 から 時まで	時 から 時まで
2. 高学年(4～6年生)になっても利用したい	時 から 時まで	時 から 時まで
3. 利用する必要はない		

問 23 問 19 または問 20 で「3. 学童クラブ」に○をつけた方にかがいます。「学童クラブを利用したい」理由は何か。(あてはまるものすべてに○)

1. 自宅に近い等、便利だから
2. 放課後の居場所として学童クラブ以外によく知らないから
3. 連絡帳などを使って保護者と職員のコミュニケーションが取れる
4. 家庭的な雰囲気の中で過ごせる
5. 他の学区の友達と一緒にいられる
6. 保護者会や父母の会行事で他の保護者や職員と交流できる
7. 施設・設備が充実している
8. 児童館全体を使って、のびのび遊ぶことができる
9. 児童館行事に参加しやすい
10. その他( )

問 24 問 19 または問 20 で「4. 子どもの居場所「ブレイディ」」に○をつけた方にかがいます。「子どもの居場所「ブレイディ」を利用したい」理由は何か。(あてはまるものすべてに○)

1. 自宅に近い等、便利だから
2. 児童館で行う学童クラブと比べ、移動がなく安全である
3. 参加が自由(必要な時だけ参加できる)で、6年生まで継続して使える
4. 就労していないが、子どもの学習や遊びの環境として良いと思う
5. 兄弟やクラスの友達と一緒に通える
6. 地域のサポーターによる行事や工作などの各種教室がある
7. 学校の放課後活動(ミニバスケット、わんぱく相撲や羽根つき大会の練習など)に参加しやすい
8. その他( )

**7. 子育てに関する意識についてうかがいます。**

問 25 子育てをしていて、次のように感じることはありませんか。

(①～⑧の事柄に関し、1～4のあてはまるもの1つに○)

	1 よく 感じる	2 時々 感じる	3 あまり 感じない	4 まったく 感じない
① 子育てが楽しい	1	2	3	4
② 子どもの顔をみると気持ちが安らぐ	1	2	3	4
③ 子どもがいると家庭が明るくなる	1	2	3	4
④ 子どものことでどうしてよいかわからなくなる	1	2	3	4
⑤ 自分の時間が取れず自由がない	1	2	3	4
⑥ 子育てに不安を感じる	1	2	3	4
⑦ 子育てに負担を感じる	1	2	3	4
⑧ 仕事と子育ての両立が難しい	1	2	3	4

問 26 あなたは、子育てに関する情報を主としてどこから(または、誰から)入手していますか。

- (あてはまるものすべてに○)
- 親族
  - 隣近所の人、知人、友人
  - SNSで知り合った友人
  - 子育てサークルの仲間
  - 学校
  - 区役所や区の機関の窓口
  - 「区のおしらせ 中央」やパンフレット
  - 子育てガイドブック
  - インターネット(携帯電話・スマートフォン利用)
  - SNSで知り合った友人
  - テレビ、ラジオ、新聞
  - 子育て雑誌
  - その他( )
  - 情報の入手先がわからない

問 27 あなたは、子育てに関するどのような情報が欲しいですか。(3つまで選んで○)

- 子どもの発達や育児、しつけについて
- 子ども向けイベント情報
- 医療機関情報
- 学校の紹介・特徴
- 経済的支援制度に関する情報
- 公園などの遊び場の情報
- 病気や障害に関する相談窓口
- アレルギーマのある子ども向けの情報
- 子育てに優しい、子育てしやすい住まいに関する情報
- 地域の祭り、イベントなどの情報
- その他( )

問 28 近所や地域の人とおつきあいは、どの程度していますか。(1つに○)

- あいさつする程度
- 時々立ち話をする
- 家にながって話をする
- 食事に行ったり、家族ぐるみでつきあっている
- 困っている時に相談したり助け合ったりしている
- ほとんどつきあいはない

問 29 地域の行事や組織に参加していますか。また、参加していないが、今後参加したいとお考えですか。  
(①～⑧の活動ごとに、親・子別にあてはまるものに○)

	(1) 親		(2) 子ども	
	参加している	今後参加したい	参加している	今後参加したい
① 保護者会・PTA	はい いいえ	はい いいえ		
② 町会・自治会活動	はい いいえ	はい いいえ		
③ 町会・自治会主催の子ども向けイベント	はい いいえ	はい いいえ	はい いいえ	はい いいえ
④ 地域で活動するサークル(子育てサークル等)	はい いいえ	はい いいえ	はい いいえ	はい いいえ
⑤ 地域伝承行事(祭り等)	はい いいえ	はい いいえ	はい いいえ	はい いいえ
⑥ 地域のスポーツ少年団	はい いいえ	はい いいえ	はい いいえ	はい いいえ
⑦ 社会奉仕活動団体(ボーイスカウトやライオンズクラブ等)	はい いいえ	はい いいえ	はい いいえ	はい いいえ
⑧ その他( )	はい いいえ	はい いいえ	はい いいえ	はい いいえ

問 30 中央区は子育てがしやすいまちだと思いますか。(1つに○)

- とてもしやすいまちだと思います
- どちらかといえば、しやすいまちだと思います
- あまりしやすいまちだと思います
- しやすいまちとは思わない
- わからない

問 31 以前(3～5年前)に比べ、中央区の子育て環境は良くなったと思いますか。(1つに○)

- とても良くなったと思う
- どちらかといえば良くなったと思う
- あまり変わらない
- どちらかといえば悪くなったと思う
- 最近転入してきてよくわからない
- わからない

問 32 あなたの世帯(家庭)では、過去1年間に、経済的な理由による次のような経験がありましたか。

(それぞれ1つに○)

項目	1 まったくない	2 何度かあった	3 頻繁にあった
① 必要な食料が買えなかった	1	2	3
② 必要な衣料が買えなかった	1	2	3
③ 電気料金の滞納	1	2	3
④ 電話料金の滞納	1	2	3
⑤ ガス料金の滞納	1	2	3
⑥ 水道料金の滞納	1	2	3
⑦ 家賃や住宅ローンの滞納	1	2	3

問 33 最後に区の子育て支援施策に関して意見等がございましたら、ご自由にご記入ください。

ご協力ありがとうございます。11月15日(木)までに、投函してください。(切手不要)

中央区 子育て支援に関するニーズ調査結果 報告書

平成31（2019）年3月発行

刊行物登録番号  
30-102

発行 中央区 福祉保健部 保育計画課  
〒104-8404 東京都中央区築地一丁目1番1号  
電話：03-3546-5738（直通）

実施 株式会社ぎょうせい  
〒136-8575 東京都江東区新木場一丁目18番11号  
電話：03-6892-6750（代表）