

令和 6 年度

入学のしおり



中央区立晴海西小学校

中央区晴海 5 - 3 - 5

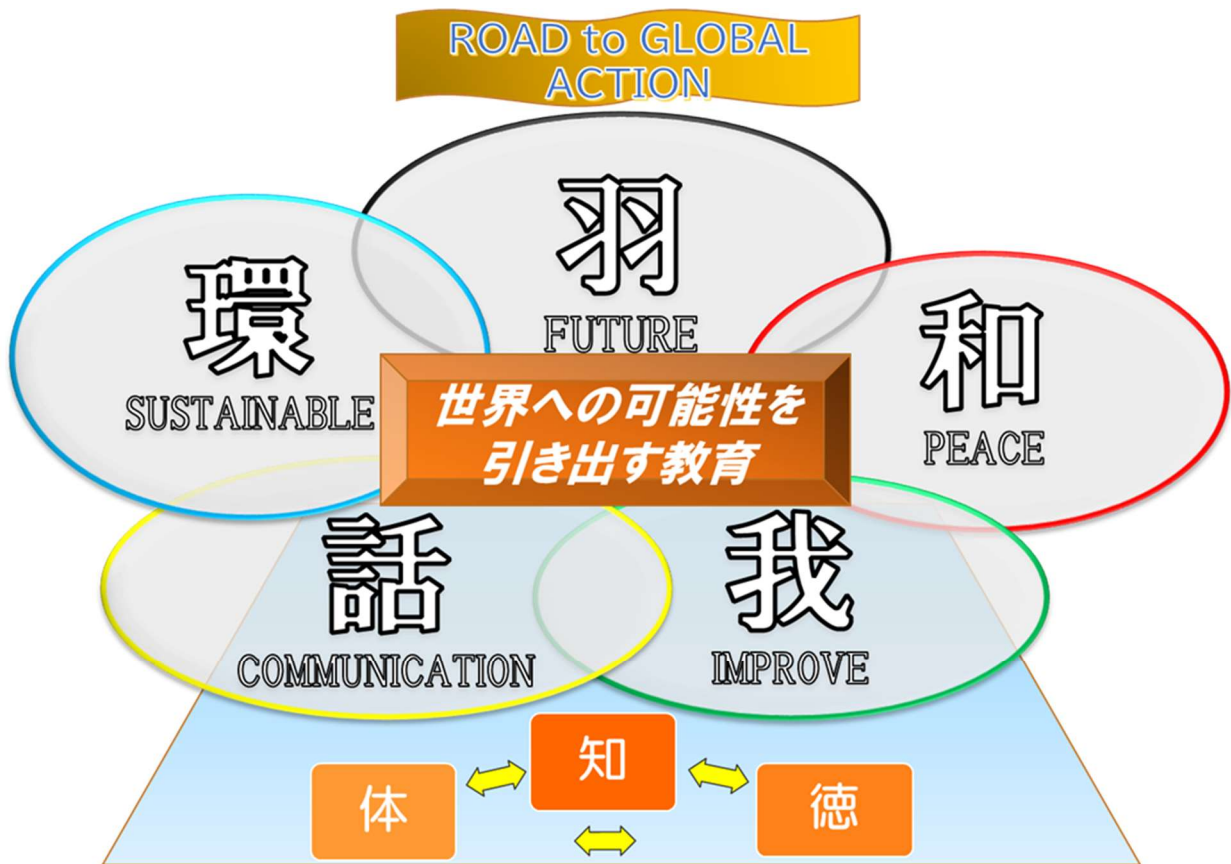
目次

I 教育理念	1
II 入学式	2
III 入学にあたって	
1 入学までに身に付けていただきたいこと	3,4
2 学用品	5,6,7
IV 学校生活	
1 1日の学校生活	8
2 児童の服装	8
3 登下校	8,9
4 入学当初の予定(1年生)	10
5 その他	10
V 保健	
1 学校医	13
2 日常生活	13
3 出席停止	13
4 朝の健康観察と学校への連絡	13
5 学校で行う応急手当	14
6 災害共済給付制度のご案内	14
7 食物アレルギー等への対応	14
VI 学校納入金	14

I 教育理念

「個性を生かす教育」や「協働的な学び」を実践し、解のない問題に対して、自ら考え他者と協働しながら解決できる資質・能力を育むことが重要であること、また、子どもたちがたくましく生き抜き、世界で活躍できる人材を育成することが求められていることを背景として踏まえつつ、晴海西小学校及び晴海西中学校は、東京 2020 大会の選手村跡地に立地する新校であることから、五輪(5 つの「わ」)に因んで以下の教育理念を設定します。

5	羽(FUTURE) 社会に貢献する気概をもち、世界で活躍する人
4	環(SUSTAINABLE) 持続可能な社会に向け、考え行動する人
3	和(PEACE) 平和の実現に向け、多様性を受け入れる心豊かな人
2	話(COMMUNICATION) コミュニケーションをとり、協働して解決する人
1	我(IMPROVE) 高い志をもち、おのれを磨き続ける人



Ⅱ 入学式



日時 令和6年4月8日(月)13時30分～

会場 晴海西小学校 体育館

受付 時間:12時50分～13時20分(遅れないようにお願いします)

場所:小学校入口

《受付手順》

○受付は所属クラスごとになっています。お子様のクラスをご確認の上、就学通知書を受付にご提出ください(お子様と保護者の方が一緒に受付をしてください)。

○お子様は自分の教室で準備をします。

○1名の保護者は、該当の教室に移動しお子様と一緒にお待ちください。

入学式では、お子様と一緒に会場へ入場し、体育館で参列していただきます。

※複数の保護者で来校される場合には、体育館で参列していただく方以外は、サテライト会場での参観となります。

《持ち物》

○保護者

就学通知書・体育館履き・外履きを入れる袋・手提げ袋(道具箱等を入れます)

○お子様

通学カバン等(教科書等を持ち帰ります)・体育館履き・外履きを入れる袋・

筆記用具・ハンカチ・ティッシュ

《その他》

○自動車・バイク・自転車での来校はご遠慮ください。

○校門前での写真撮影は入学式終了後にお願いします。

○入学式を欠席する場合の連絡や問合せは、4月3日(水)以降、電話にてご連絡ください。

入学式当日の連絡は10時までにはお願いします。

TEL:03-5560-1640(4月1日開通)

○入学式の予定は状況により変更になることがあります。その場合、学校HPに掲載しますので、入学式が近くなりましたら一度学校HPをご確認ください。

(学校HPは4月1日までに開設予定です。)

Ⅲ 入学にあたって

1 入学までに身に付けていただきたいこと

(1) 言葉に関すること

- ・元気なあいさつができる
- ・自分の名前が言える
- ・「はい」「いいえ」がはっきり言える
- ・目を見て話をきくことができる

名前を呼ばれたとき、「はい」と元気よく返事ができることは、自立心と社会性を育てる第一歩です。
ご家庭でも練習しておいてください。

(2) 自分に関すること

- ・衣服の着脱が一人でできる
- ・洋服を脱いだらたたむことができる
- ・靴を脱いだらそろえることができる
- ・用具の出し入れや片付けができる
- ・ものを大切にすることができる

靴を履き替えるときは、座り込まないでできるようにしておくといいです。

(3) 食事に関すること

- ・食事は20分以内に食べ終わるようにする
- ・食事の時間中は、落ち着いて食べられるようにする
- ・嫌いなものは、少しでも食べられるようにしてみる
- ・食前、食後のあいさつができる



(4) 遊びに関すること

- ・友達と仲良く遊ぶ
(子どもの社会性やものの考え方は、友達と遊ぶことにより培われます)
- ・約束を守って自分勝手な行動をしないで遊ぶ ※ルールを学びます。
(例:遊び道具を一人占めしない)
- ・安全に注意して遊ぶ

(5) 安全に関すること

- ・安全なことと危険なことを見分けられる
- ・交通安全の基本を身に付ける

入学前に、お子様と一緒に通学路と危険な場所を確認し、一人で登下校できるように道順を覚えさせてください(自宅マンションの入り方やエレベーターの乗り方も同様です)。

(6) 健康に関すること

- ・早寝、早起きをする
- ・体の調子を整える
- ・歯みがき、洗顔の習慣を身に付ける
- ・ハンカチ、ティッシュを使えるようにする



(7) 勉強に関すること

- ・自分の名前をひらがなで読んだり、書いたりできる



2 学用品

(1) 入学式までにご家庭で用意していただくもの

※6 ページに詳しい説明があります。

1	通学カバン
2	箱型の筆箱
3	鉛筆（2B・5本、赤鉛筆・1本）
4	消しゴム1個（白いもの）
5	下敷き（A4 サイズがよいです）
6	はさみ
7	水筒（中身はお茶か水）
8	体育着（上・下）
9	紅白帽
10	体育館履き（はきやすいもの）
11	防災頭巾（防災加工で、持ち運びがしやすいもの） 防災頭巾カバー（椅子に引っかけられるもの）
12	袋類（体育着入れ・体育館履き入れ・給食袋）
13	給食用テーブルクロス(2枚)・口拭き用タオル
14	手提げ（道具箱が入る大きさで、マチがあるもの）
15	ハンカチ・ティッシュ（毎日清潔なものを身に付けさせてください）
16	傘（一人で使えるように練習してください）

(2) 入学式の日在学校でお渡しする予定のもの

※入学式の日は大きめの袋をご持参ください。すべて持ち帰り、記名をお願いします。

①支給・寄贈されるもの

1	教科書(国からの無償給与)・副読本
2	黄色のランドセルカバー(交通安全関係機関からの寄贈)
3	防犯ブザー（区からの寄贈）

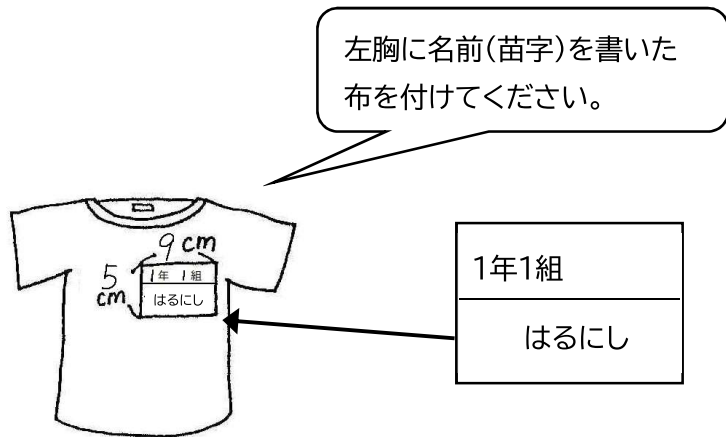
②学校で一括購入するもの ※費用は学校納入金として集金します。

1	連絡帳と連絡袋
2	クレパス、色鉛筆、のり、セロハンテープ、名前ペン
3	自由帳
4	国語と算数のノート
5	算数セット
6	道具箱

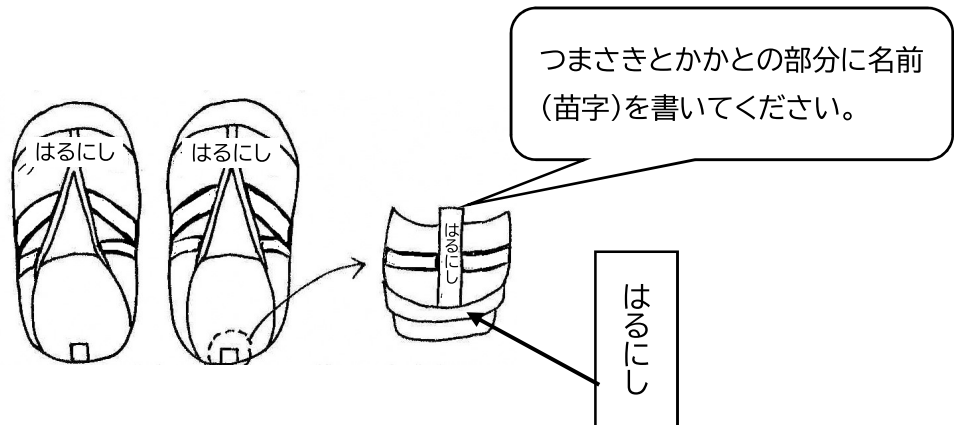
《ご家庭でご用意いただくにあたって》

- 学習に集中できるよう、無地のものをご用意ください(キャラクターはおすすめしません)。
- 袋類は市販のもの、手作りのものどちらでもよいです。
- どんな小さなものにも、必ずひらがなで記名をお願いします。
- 一足制のため上履きは必要ありません。
- 鍵盤ハーモニカ、絵の具セットなどは、使用時期になりましたら担任からお知らせします。

8 体育着



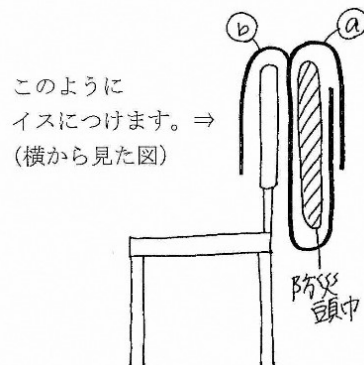
10 体育館履き



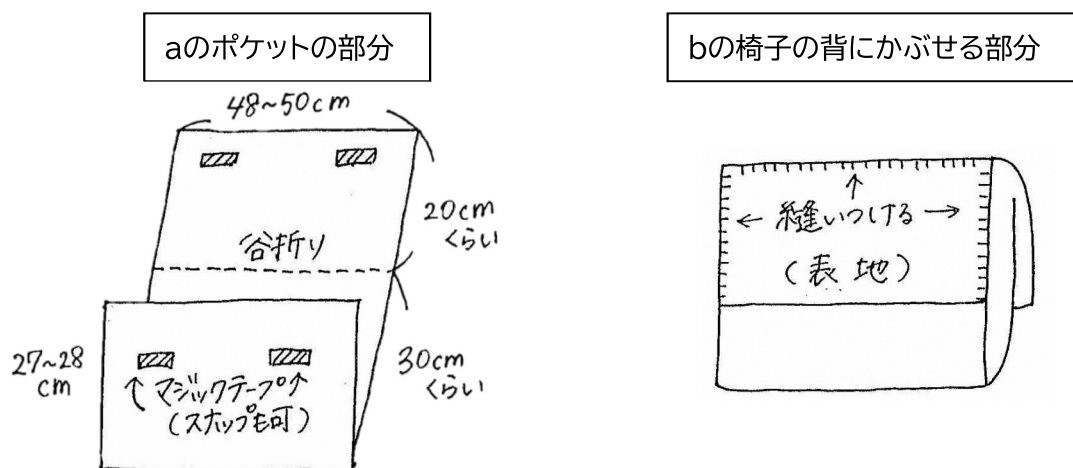
11 防災頭巾

幅40cm、高さ(背もたれ)30cmの椅子にかぶせることができるカバーをご用意ください。手作りの場合、ふたがあると椅子からずり落ちません。幅5~10cm程度余裕があるとかぶせやすいです。

※購入することもできます。



(手作りする場合の参考図)



キルティング生地など丈夫な布で作るとよいです。

bの椅子の背にかぶせる部分を縫い付けてから、**aのポケットの部分**を作るために両端を縫います。
表裏のある柄の布の場合も、**bの椅子の背にかぶせる部分**も表地になるようにします。

12 袋類

廊下や机のフックにかけやすい、ひも状(巾着型)のものが使いやすいです。

○体育着入れ・・・約 25cm×30cm

体育着と紅白帽を入れます。

○体育館履き入れ・・・約 18cm×25cm

○給食袋・・・約15cm×20cm

取り付けるひも 約 15cm(机の横のフックから床まで約40cm)

テーブルクロスと口拭き用タオルを入れます。毎日、中身を交換します。

2セットあると洗濯に便利です。



《防犯ブザーについて》

区では、子どもたちの登下校時の安全対策として、防犯ブザーを配布しています。

(配付対象者) ①新1年生全員

②中央区立の学校以外から転校された方

※すでに区から一度配布をしている方は、対象となりません。

※②の方は転校後、学校に申し出てお受け取りください。

IV 学校生活

1 1日の学校生活 *令和6年1月現在の予定

- ①登校の時間……………8:10～8:25(この時間内に来るようにしてください)
- ②朝会・学級の時間……8:25～8:45
- ③授業開始時間……………8:45
- ④1年生の授業時間……週25時間(毎日5校時) ※4月中は毎日4時間授業
- ⑤1年生の下校時刻……14:40(学校を出る目安)
※行事や教育活動により変更する日もあります。
- ⑥給食……………1年生は4月15日(月)より開始予定

2 児童の服装

- ①通学服……………特に定めた服装はありません。活動しやすいものにしてください。ハンカチやティッシュを入れるポケットのついたもの、一人で脱ぎ着できるものにしてください。
※特別な行事がある場合、襟付きの白いワイシャツ(ブラウス)・黒または紺のスラックス(スカート)の着用をお願いします。
※日差しを避けるためなどの理由で、登下校の際に帽子を着用しても構いません。
- ②体育着……………丸首半袖白シャツ、紺色体育用パンツ、紅白の帽子でゴム付き
- ③体育館履き……動きやすい物
- ④ハンカチ、ティッシュ

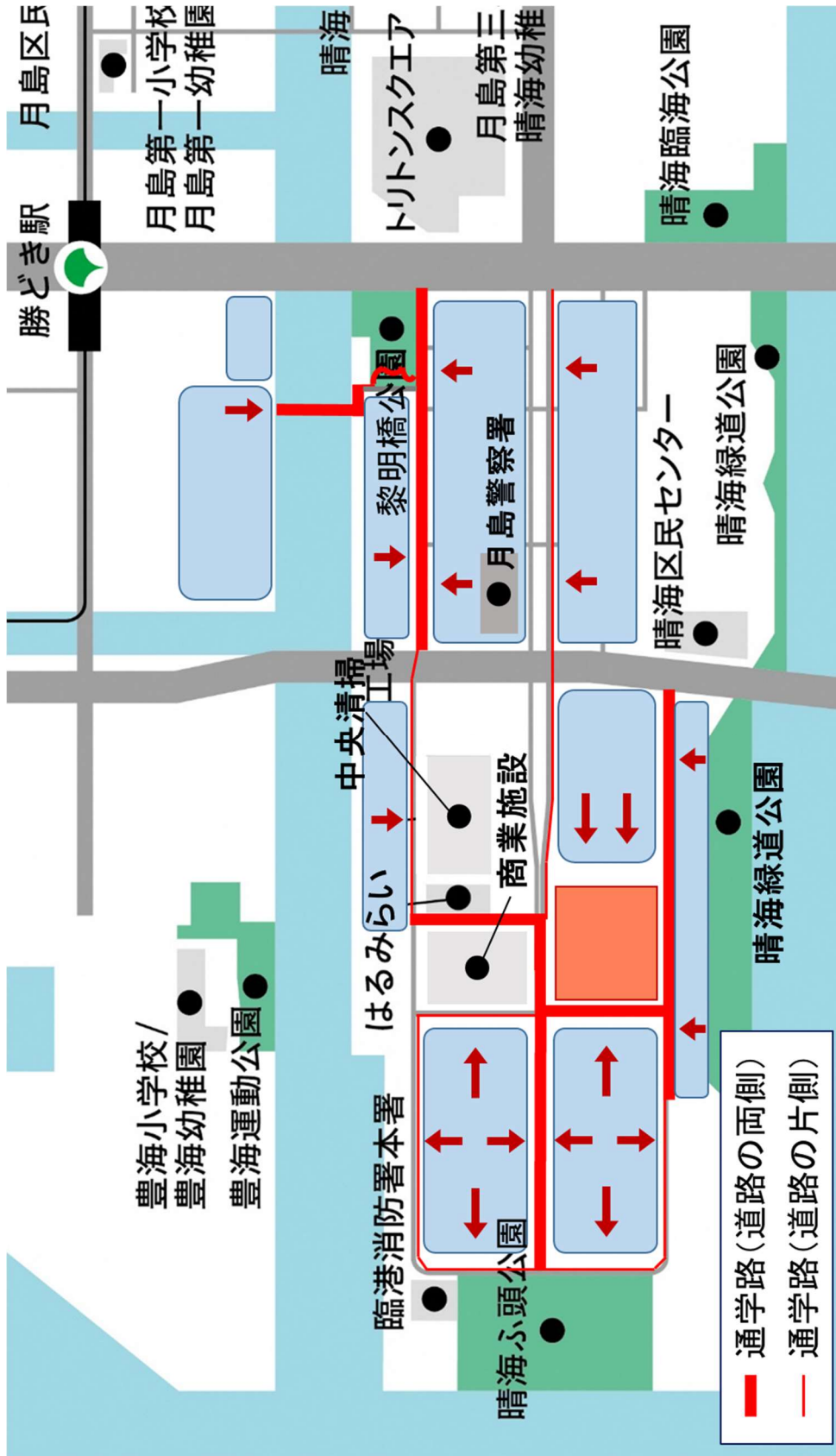
3 登下校

- ①通学路……………本校では集団登校はしません。お子様の安全を考えて、登下校は決まった道を通ることになっています。少々回り道のようにも、登下校の際は必ず通学路を通るようにしてください。なお、周辺の建設工事が増加しているため、一時的に通学路を変更する場合があります。
- ②通学路の確認……道の安全性、危険な場所がないかどうか、所要時間はどのくらいかなどを確かめながら、入学前にお子様と一緒に歩いておいてください。
- ③安全指導……………「命を大切にすること」を、特に重要に考えています。交通事故や児童誘拐防止、危険な遊びや遊び場所など、ご家庭でもお子様とよく話し合ってください。

○通学路(予定)

安全のため、必ず通学路を通して登下校します。以下のように、最寄りの通学路へ出て
ください。通学路は車通りを避けるため等の理由で、道路の片側を指定している箇所が
あります。

なお、現在も調整が続いているため、変更になる可能性があります。



4 入学当初の予定(1年生) *令和6年1月現在 変更になる場合があります。

4月当初は、幼稚園、保育所、認定こども園などの遊びや生活を通した学びと育ちを基礎として、主体的に自己を発揮し新しい学校生活を創り出していくために組み立てられたカリキュラムであるスタートカリキュラムを基に、小学校生活をスタートしていきます。

(例)○朝のしたく ○朝遊び(はるにしタイム) ○話の聞き方 ○返事の仕方
○名前の書き方 ○トイレ・水飲み場・遊び場の使い方 ○学校探検
○並び方 ○友達の名前を覚える など

下校時刻 4月9日(火)~12日(金) 11時~12時頃
4月15日(月)~19日(金) 13時30分頃
給食開始 4月15日(月)

詳しい予定、下校時刻などは、4月8日(月)に学年便りでお知らせいたします(学年便りは学校HPにも掲載します)。

なお、学年便りは毎号必ず目を通していただき、予定や持ち物等の準備と確認をお願いいたします。

5 その他

- ①4月中の下校先(学校を出て向かう場所)や欠席する場合の学校への連絡方法については、入学式当日にお渡しする手紙にてお知らせします。
- ②学校への電話は平日8時~18時の間にご連絡ください。それ以外の時間は留守番電話に繋がり、対応することができません。

晴海西小学校電話番号:03-5560-1640

◀電話の開通は4月1日(月)となります。学校への問い合わせや入学式・始業式の欠席連絡は4月3日(水)以降にお願いします。▶

- ③登校が早すぎないように、登校時間(8時10分~25分)を見計らって家を出るようにさせてください。
 - ④お子様の安全を守るため、以下のことをお願いします。
 - ・早退の場合は、必ず保護者の方が教室まで迎えに来ること。
 - ・忘れ物に気付いても、家に取りに帰らないこと。
 - ・下校後、学校に忘れ物を取りに来る場合は、保護者の方と一緒に取りに来ること。
お子様が一人で学校に来ることがないようにお願いします。
- ※学校から直接習い事に行ったり、友達の家遊びに行ったりすることは禁止しています。

⑤携帯電話を持ってくること、使用することは原則としてご遠慮願います。

特別な事情がある方は、別途ご相談ください。

⑥帰宅後、遊びに出るときは、「だれと、どこへ、何時頃帰るのか」を伝えてから出かけるよう、ご家庭で確認しておいてください。また、金銭やゲーム機などを持って遊ぶことは禁止しています。遊びのルールやマナーについて、十分に話し合ってください。

⑦保護者の方の自家用車、自転車での来校は、通行の妨げとなりますので、ご遠慮ください。

《保護者連絡アプリ tetoru について》

tetoru の機能……保護者から学校への欠席連絡、学校から保護者への通知

tetoru の登録……入学後、学校からご案内します。

V 保健

学校生活では、自分の健康はまず自分で守るもの、つくるものという意識を身に付けてください。

1 学校医 ※開校後にお知らせします。

2 日常生活

◇朝の生活を大切にしましょう…早起き 洗顔 体を動かす 朝食 排便

◇よい習慣を身に付けましょう…手洗い・うがいの習慣 歯みがきの習慣

薄着の習慣 正しい姿勢 鼻かみ 早寝早起き

爪切り 耳垢掃除 時間を決めたテレビ等の視聴

3 出席停止

お子様が、以下の特定の感染症にかかった場合、学校保健安全法の定めるとおり出席停止になります。完全に治るまで登校を見合わせてください。出席停止の期間については症状により異なります。

インフルエンザ 麻疹(はしか) 風疹(三日はしか) 水痘(水ぼうそう) 百日ぜき
流行性耳下腺炎(おたふくかぜ) 咽頭結膜熱(プール熱) 溶連菌感染症
感染性胃腸炎 その他の感染症(コロナウイルス等)

医師から「感染症」と診断を受けたら、必ず学校に連絡してください。

届出用紙「登校許可証明書」は開校後学校 HP からダウンロードができるようにします。

※インフルエンザ、コロナウイルスに感染した場合、「登校許可証明書」は、必要ありません。医師の許可があるまでは、家でよく療養してください。

4 朝の健康観察と学校への連絡

少し気になる場合…検温して様子を見る。登校する場合は担任へ知らせる。

前夜発熱(37.5℃以上)し、朝になって下がった場合…1日休ませて様子を見る。

※休む場合や遅刻をする場合は、必ず学校へ連絡してください。

《保護者の連絡先》

- ・急病、けが、災害時の連絡は「保健調査」(4月8日以降に学校から配布)に記載された電話番号へ連絡します。正確に記載していただき、必ず期日を守ってご提出ください。また、携帯電話等の番号が変更になった時は、その都度ご連絡ください。
- ・急に出かけるときは、朝、行き先や連絡先などをお子様に必ず話しておいてください。

5 学校で行う応急手当

学校管理下でのけがや病気の程度を判断し、症状を悪化させないよう必要な応急手当を施したり、治療の指示をしたり、一時的な休養で経過を見たりします。また、保健室は、健康診断、健康についての相談、保健学習など、子どもたちが心身ともに健康な学校生活を送れるよう、中心となって活動するところです。

※加療(ガーゼや湿布の交換など)はできません。また、内服薬は原則として与えません。

※学校生活で特別な配慮が必要な場合はご相談ください。

※学校以外でのけがについては、必ずご家庭で処置をお願いします。

6 独立行政法人日本スポーツ振興センター 災害共済給付制度のご案内

区では、独立行政法人日本スポーツ振興センターの災害共済給付制度に加入し、万が一お子様が学校でけがをされた場合に、医療費等の給付が受けられるようにしています。

※詳細については、4月以降に改めてお知らせします。

7 食物アレルギー等への対応

アレルギー疾患や心臓・腎臓疾患などの治療中で、給食や体育の授業などに配慮が必要なお子様について、医師の指示に基づいた対応をすることとしております。

お子様の疾患について、学校での特別な管理・配慮などの取り組みを希望する場合は、必ず次の手続きが必要となります。

○中央区で就学時健康診断を受診した方(新1年生)

就学時健康診断で「お子さんの疾患に関する調査票」を提出し、学校での特別な管理・配慮等の取り組みを希望する方に「学校生活管理指導表」を配布しています。

就学時健康診断で「学校生活管理指導表」を受け取った方は、医療機関を受診の上、2月末までに学務課にご提出ください。後日、面談を実施します。

○中央区で就学時健康診断を受診していない方(新1年生)・新2～6年生

お子様の疾患について、学校での特別な管理・配慮等の取り組みを希望する場合は、「お子さんの疾患に関する調査票」を記入の上、至急、学務課にご提出ください。

(「お子さんの疾患に関する調査票」は、区 HP から電子申請することができます。)

「お子さんの疾患に関する調査票」の提出後、学務課から「学校生活管理指導表」を送付しますので、医療機関を受診の上、2月末までに学務課にご提出ください。後日、面談を実施します。

(参考)

区HP「入学前の健康診断・アレルギー面談等(晴海西小学校・晴海西中学校)」

https://www.city.chuo.lg.jp/a0049/gakumu/haruminishi_kenkousindan.html



VI 学校納入金

教材費や卒業対策費、修学旅行費など保護者にご負担いただく経費で、各学校で徴収するものです。

○学校納付金の納付方法

口座振替となります。納付にあたり、ゆうちょ銀行の口座が必要ですので、入学までにゆうちょ銀行の口座を開設していただくようお願いします(保護者名義でもお子様名義でも可)。

※口座振替に係る提出書類・納付金額・納付スケジュール等は、後日学校を通してご案内します。