

問1 この調査に回答される方（主たる養育者の方）はどなたですか。あて名のお子さん（以下、「お子さん」といいます。）からみた関係でお答えください。（〇は1つだけ）

No.	選択肢	回答数	%	
1	母親	340	86.5%	
2	父親	46	11.7%	
3	その他	3	0.8%	
	無回答	4	1.0%	
	全体	393	100.0%	

問2 お子さんが、現在、住んでいる地域はどこですか。（〇は1つだけ）

No.	選択肢	回答数	%	
1	京橋地域	108	27.5%	
2	日本橋地域	91	23.2%	
3	月島地域	191	48.6%	
	無回答	3	0.8%	
	全体	393	100.0%	

問2 お子さんの性別と令和4年4月1日現在の年齢を教えてください。







(1) 性別（〇は1つだけ）

No.	選択肢	回答数	%	
1	男性	292	74.3%	
2	女性	99	25.2%	
	無回答	2	0.5%	
	全体	393	100.0%	




問3 (2) 年齢（右づめで数字を記入）

No.	選択肢	回答数	%	
1	0歳	1	0.3%	
2	1歳	1	0.3%	
3	2歳	3	0.8%	
4	3歳	13	3.3%	
5	4歳	8	2.0%	
6	5歳	7	1.8%	
7	6歳	43	10.9%	
8	7歳	50	12.7%	
9	8歳	65	16.5%	
10	9歳	51	13.0%	
11	10歳	29	7.4%	
12	11歳	19	4.8%	
13	12歳	13	3.3%	
14	13歳	22	5.6%	
15	14歳	18	4.6%	
16	15歳	14	3.6%	
17	16歳	10	2.5%	
18	17歳	17	4.3%	
19	18歳	4	1.0%	
	無回答	5	1.3%	
	全体	393	100.0%	

問4 現在、お子さんと同居している方はどなたですか。お子さんからみた関係をお答えください。  
(あてはまるものすべてに○)

No.	選択肢	回答数	%	
1	母親	382	97.2%	
2	父親	346	88.0%	
3	兄弟姉妹	256	65.1%	
4	祖父母	19	4.8%	
5	その他の親族など	7	1.8%	
	無回答	3	0.8%	
	全体	393	100.0%	

問5 お子さんは現在、保育所・幼稚園や学校などに通園・通学・通所していますか。  
(○は1つだけ)




No.	選択肢	回答数	%	
1	通園・通学・通所している	382	97.2%	
2	通園・通学・通所していない	10	2.5%	
	無回答	1	0.3%	
	全体	393	100.0%	

【付問5-1から5-3は、問5で「1」と答えた方にお聞きします】

付問5-1 お子さんが現在、通園・通学・通所しているのはどこですか。  
(あてはまるものすべてに○)

No.	選択肢	回答数	%	
1	子ども発達支援センター ゆりのき	29	7.6%	
2	区立認可保育園	9	2.4%	
3	私立認可保育園	3	0.8%	
4	認定こども園	2	0.5%	
5	認証保育所	1	0.3%	
6	居宅訪問型保育（自宅での保育）	2	0.5%	
7	居宅訪問型保育（障害児保育園）	3	0.8%	
8	区立幼稚園	8	2.1%	
9	私立幼稚園	0	0.0%	
10	公立小学校（通常の学級に在籍）	72	18.8%	
11	公立小学校（通級指導学級・特別支援教室も利用）	161	42.1%	
12	公立小学校（特別支援学級に在籍）	20	5.2%	
13	特別支援学校小学部	30	7.9%	
14	私立小学校	0	0.0%	
15	公立中学校（通常の学級に在籍）	11	2.9%	
16	公立中学校（特別支援教室も利用）	22	5.8%	
17	公立中学校（特別支援学級に在籍）	7	1.8%	
18	特別支援学校中学部	15	3.9%	
19	私立中学校	3	0.8%	
20	高等学校	19	5.0%	
21	特別支援学校高等部	21	5.5%	
22	その他	8	2.1%	
	無回答	0	0.0%	
	非該当	11		
	全体	382	100.0%	

付問5-2 お子さんは通園・通学・通所の際に付き添いが必要ですか。(○は1つだけ)






No.	選択肢	回答数	%	
1	必要	107	28.0%	
2	不要	273	71.5%	
	無回答	2	0.5%	
	非該当	11		
	全体	382	100.0%	

付問5-3 お子さんは、保育所・幼稚園・学校などが終わった後にどこで過ごしていますか。  
(あてはまるものすべてに○)

No.	選択肢	回答数	%	
1	学童クラブ	37	9.7%	
2	児童館	13	3.4%	
3	プレディ	41	10.7%	
4	放課後等デイサービス (区内の事業所)	67	17.5%	
5	放課後等デイサービス (区外の事業所)	35	9.2%	
6	親戚の家	5	1.3%	
7	友人の家	6	1.6%	
8	その他	61	16.0%	
9	ほとんど自宅にいる	238	62.3%	
	無回答	2	0.5%	
	非該当	11		
	全体	382	100.0%	

問6 お子さんの育ちや発達についての状況をうかがいます。(1)~(11)の事柄に関し、  
気になることまたは心配なことについて、1~4のあてはまる番号に○をつけてください。






(1) 言葉の遅れ

No.	選択肢	回答数	%	
1	ない	168	42.7%	
2	ある	122	31.0%	
3	ときどきある	55	14.0%	
4	過去にあったが今はない	47	12.0%	
	無回答	1	0.3%	
	全体	393	100.0%	






問6(2) 運動面での遅れ

No.	選択肢	回答数	%	
1	ない	214	54.5%	
2	ある	83	21.1%	
3	ときどきある	63	16.0%	
4	過去にあったが今はない	30	7.6%	
	無回答	3	0.8%	
	全体	393	100.0%	






問6(3) 性格

No.	選択肢	回答数	%	
1	ない	100	25.4%	
2	ある	149	37.9%	
3	ときどきある	135	34.4%	
4	過去にあったが今はない	7	1.8%	
	無回答	2	0.5%	
	全体	393	100.0%	






問6(4) 心理的に不安定

No.	選択肢	回答数	%	
1	ない	141	35.9%	
2	ある	82	20.9%	
3	ときどきある	148	37.7%	
4	過去にあったが今はない	18	4.6%	
	無回答	4	1.0%	
	全体	393	100.0%	





問6(5) 行動面

No.	選択肢	回答数	%	
1	ない	92	23.4%	
2	ある	156	39.7%	
3	ときどきある	130	33.1%	
4	過去にあったが今はない	14	3.6%	
	無回答	1	0.3%	
	全体	393	100.0%	






問6(6) 友達関係

No.	選択肢	回答数	%	
1	ない	119	30.3%	
2	ある	108	27.5%	
3	ときどきある	139	35.4%	
4	過去にあったが今はない	24	6.1%	
	無回答	3	0.8%	
	全体	393	100.0%	






問6(7) 学習面

No.	選択肢	回答数	%	
1	ない	102	26.0%	
2	ある	179	45.5%	
3	ときどきある	102	26.0%	
4	過去にあったが今はない	8	2.0%	
	無回答	2	0.5%	
	全体	393	100.0%	






問6(8) 進級・進学

No.	選択肢	回答数	%	
1	ない	118	30.0%	
2	ある	170	43.3%	
3	ときどきある	82	20.9%	
4	過去にあったが今はない	20	5.1%	
	無回答	3	0.8%	
	全体	393	100.0%	





問6(9) 通園・通学先との関係

No.	選択肢	回答数	%	
1	ない	230	58.5%	
2	ある	47	12.0%	
3	ときどきある	71	18.1%	
4	過去にあったが今はない	42	10.7%	
	無回答	3	0.8%	
	全体	393	100.0%	

問6(10) 他人の気持ちが推測できない

No.	選択肢	回答数	%	
1	ない	119	30.3%	
2	ある	127	32.3%	
3	ときどきある	136	34.6%	
4	過去にあったが今はない	9	2.3%	
	無回答	2	0.5%	
	全体	393	100.0%	






問6(11) その他

No.	選択肢	回答数	%	
1	ない	116	29.5%	
2	ある	41	10.4%	
3	ときどきある	7	1.8%	
4	過去にあったが今はない	0	0.0%	
	無回答	229	58.3%	
	全体	393	100.0%	







【問6の(1)～(11)で、1つでも「2」「3」「4」に○をつけた方にお聞きします】

付問6-1 お子さんの育ちや発達について、最初に不安や疑問を感じた時期はいつ頃ですか。

(○は1つだけ)

No.	選択肢	回答数	%	
1	0歳～3歳未満	191	50.3%	
2	3歳～就学前	123	32.4%	
3	小学校	61	16.1%	
4	中学校	3	0.8%	
5	高等学校	2	0.5%	
	無回答	0	0.0%	
	非該当	13		
	全体	380	100.0%	



## 付問6-1③：小学生・学年

No.	選択肢	回答数	%	
1	小学1年生	34	55.7%	
2	小学2年生	9	14.8%	
3	小学3年生	7	11.5%	
4	小学4年生	6	9.8%	
5	小学5年生	0	0.0%	
6	小学6年生	3	4.9%	
	無回答	2	3.3%	
	非該当	332		
	全体	61	100.0%	

## 付問6-1④：中学生・学年










No.	選択肢	回答数	%	
1	中学1年生	2	66.7%	
2	中学2年生	1	33.3%	
3	中学3年生	0	0.0%	
	無回答	0	0.0%	
	非該当	390		
	全体	3	100.0%	

## 付問6-1⑤：高校生・学年

No.	選択肢	回答数	%	
1	高校1年生	1	50.0%	
2	高校2年生	0	0.0%	
3	高校3年生	1	50.0%	
	無回答	0	0.0%	
	非該当	391		
	全体	2	100.0%	

【問6の(1)～(11)で、1つでも「2」「3」「4」に○をつけた方にお聞きします】





付問6-2 不安や疑問を感じたきっかけは、どのようなことでしたか。(○は1つだけ)

No.	選択肢	回答数	%	
1	父親や母親が気づいた	182	47.9%	
2	親族や友人などに指摘された	5	1.3%	
3	出産前後に、医療機関などで指摘された	44	11.6%	
4	保育所保育士・幼稚園教諭などに指摘された	60	15.8%	
5	乳幼児健診や就学児健診で指摘された	22	5.8%	
6	小学校・中学校・高等学校の教諭などに指摘された	23	6.1%	
7	小学校入学以降、不適應などで気づいた	12	3.2%	
8	その他	13	3.4%	
	無回答	19	5.0%	
	非該当	13		
	全体	380	100.0%	





問7 お子さんの育ちや発達について、次の人・相談機関に相談したことがありますか。

(①～⑩のそれぞれについて、○は1つだけ)





① 配偶者

No.	選択肢	回答数	%	
1	現在相談している	276	70.2%	
2	過去に相談していた	66	16.8%	
3	相談したことはない	33	8.4%	
	無回答	18	4.6%	
	全体	393	100.0%	





問7② 祖父母・兄弟などの親族

No.	選択肢	回答数	%	
1	現在相談している	165	42.0%	
2	過去に相談していた	101	25.7%	
3	相談したことはない	98	24.9%	
	無回答	29	7.4%	
	全体	393	100.0%	





問7③ 友人や知人

No.	選択肢	回答数	%	
1	現在相談している	146	37.2%	
2	過去に相談していた	98	24.9%	
3	相談したことはない	123	31.3%	
	無回答	26	6.6%	
	全体	393	100.0%	





問7④ 通園・通学先の担任教諭・養護教諭

No.	選択肢	回答数	%	
1	現在相談している	274	69.7%	
2	過去に相談していた	73	18.6%	
3	相談したことはない	30	7.6%	
	無回答	16	4.1%	
	全体	393	100.0%	

問7⑤ 通園・通学先のスクールカウンセラー

No.	選択肢	回答数	%	
1	現在相談している	128	32.6%	
2	過去に相談していた	112	28.5%	
3	相談したことはない	130	33.1%	
	無回答	23	5.9%	
	全体	393	100.0%	

問7⑥ 民生・児童委員

No.	選択肢	回答数	%	
1	現在相談している	8	2.0%	
2	過去に相談していた	17	4.3%	
3	相談したことはない	330	84.0%	
	無回答	38	9.7%	
	全体	393	100.0%	

問7⑦ 児童館

No.	選択肢	回答数	%	
1	現在相談している	13	3.3%	
2	過去に相談していた	60	15.3%	
3	相談したことはない	286	72.8%	
	無回答	34	8.7%	
	全体	393	100.0%	

問7⑧ 子ども家庭支援センター きらら中央

No.	選択肢	回答数	%	
1	現在相談している	8	2.0%	
2	過去に相談していた	59	15.0%	
3	相談したことはない	289	73.5%	
	無回答	37	9.4%	
	全体	393	100.0%	

問7⑨ 保健所・保健センター

No.	選択肢	回答数	%	
1	現在相談している	9	2.3%	
2	過去に相談していた	137	34.9%	
3	相談したことはない	212	53.9%	
	無回答	35	8.9%	
	全体	393	100.0%	

問7⑩ 子ども発達支援センター ゆりのき（平成29年度までは、福祉センター）

No.	選択肢	回答数	%	
1	現在相談している	72	18.3%	
2	過去に相談していた	149	37.9%	
3	相談したことはない	147	37.4%	
	無回答	25	6.4%	
	全体	393	100.0%	

問7⑪ 教育センター

No.	選択肢	回答数	%	
1	現在相談している	53	13.5%	
2	過去に相談していた	127	32.3%	
3	相談したことはない	183	46.6%	
	無回答	30	7.6%	
	全体	393	100.0%	

問7⑫ 基幹相談支援センター

No.	選択肢	回答数	%	
1	現在相談している	4	1.0%	
2	過去に相談していた	11	2.8%	
3	相談したことはない	343	87.3%	
	無回答	35	8.9%	
	全体	393	100.0%	



問7⑬ 東京都児童相談センター・児童相談所

No.	選択肢	回答数	%	
1	現在相談している	5	1.3%	
2	過去に相談していた	28	7.1%	
3	相談したことはない	325	82.7%	
	無回答	35	8.9%	
	全体	393	100.0%	

問7⑭ 東京都の療育センター

No.	選択肢	回答数	%	
1	現在相談している	18	4.6%	
2	過去に相談していた	22	5.6%	
3	相談したことはない	320	81.4%	
	無回答	33	8.4%	
	全体	393	100.0%	

問7⑮ 医療機関

No.	選択肢	回答数	%	
1	現在相談している	178	45.3%	
2	過去に相談していた	94	23.9%	
3	相談したことはない	96	24.4%	
	無回答	25	6.4%	
	全体	393	100.0%	

問7⑯ その他の療育・相談機関

No.	選択肢	回答数	%	
1	現在相談している	41	10.4%	
2	過去に相談していた	32	8.1%	
3	相談したことはない	160	40.7%	
	無回答	160	40.7%	
	全体	393	100.0%	

【問7の①～⑯で、1つでも「1」「2」に○をつけた方にお聞きします】

付問7-1 相談して、どのような効果がありましたか。次の選択肢から、あてはまる番号をすべて記入してください。

① 配偶者

No.	選択肢	回答数	%	
1	診断を受け、原因がわかった	6	1.8%	
2	具体的な対応方法を考えることができた	125	36.5%	
3	話を聞いてもらって気持ちが楽になった	164	48.0%	
4	適切な相談機関・医療機関を紹介してもらった	2	0.6%	
5	家族で子どものことについて話し合う時間が増えた	225	65.8%	
6	支援を受けて子どもが成長した	8	2.3%	
7	さまざまな情報をもらい、子育ての役に立った	3	0.9%	
8	同じ悩みを持つ保護者と知り合い、共感することができた	1	0.3%	
9	その他	6	1.8%	
10	特にない	21	6.1%	
	無回答	31	9.1%	
	非該当	51		
	全体	342	100.0%	

付問7-1② 祖父母・兄弟などの親族

No.	選択肢	回答数	%	
1	診断を受け、原因がわかった	1	0.4%	
2	具体的な対応方法を考えることができた	58	21.8%	
3	話を聞いてもらって気持ちが楽になった	173	65.0%	
4	適切な相談機関・医療機関を紹介してもらった	4	1.5%	
5	家族で子どものことについて話し合う時間が増えた	91	34.2%	
6	支援を受けて子どもが成長した	11	4.1%	
7	さまざまな情報をもらい、子育ての役に立った	12	4.5%	
8	同じ悩みを持つ保護者と知り合い、共感することができた	2	0.8%	
9	その他	4	1.5%	
10	特にない	16	6.0%	
	無回答	25	9.4%	
	非該当	127		
	全体	266	100.0%	












付問7-1③ 友人や知人

No.	選択肢	回答数	%	
1	診断を受け、原因がわかった	0	0.0%	
2	具体的な対応方法を考えることができた	48	19.7%	
3	話を聞いてもらって気持ちが楽になった	174	71.3%	
4	適切な相談機関・医療機関を紹介してもらった	22	9.0%	
5	家族で子どものことについて話し合う時間が増えた	18	7.4%	
6	支援を受けて子どもが成長した	8	3.3%	
7	さまざまな情報をもらい、子育ての役に立った	73	29.9%	
8	同じ悩みを持つ保護者と知り合い、共感することができた	85	34.8%	
9	その他	1	0.4%	
10	特にない	4	1.6%	
	無回答	25	10.2%	
	非該当	149		
	全体	244	100.0%	










付問7-1④ 通園・通学先の担任教諭・養護教諭

No.	選択肢	回答数	%	
1	診断を受け、原因がわかった	5	1.4%	
2	具体的な対応方法を考えることができた	190	54.8%	
3	話を聞いてもらって気持ちが楽になった	136	39.2%	
4	適切な相談機関・医療機関を紹介してもらった	45	13.0%	
5	家族で子どものことについて話し合う時間が増えた	33	9.5%	
6	支援を受けて子どもが成長した	164	47.3%	
7	さまざまな情報をもらい、子育ての役に立った	69	19.9%	
8	同じ悩みを持つ保護者と知り合い、共感することができた	8	2.3%	
9	その他	13	3.7%	
10	特にない	2	0.6%	
	無回答	36	10.4%	
	非該当	46		
	全体	347	100.0%	











付問7-1⑤ 通園・通学先のスクールカウンセラー

No.	選択肢	回答数	%	
1	診断を受け、原因がわかった	11	4.6%	
2	具体的な対応方法を考えることができた	118	49.2%	
3	話を聞いてもらって気持ちが楽になった	119	49.6%	
4	適切な相談機関・医療機関を紹介してもらった	57	23.8%	
5	家族で子どものことについて話し合う時間が増えた	18	7.5%	
6	支援を受けて子どもが成長した	60	25.0%	
7	さまざまな情報をもらい、子育ての役に立った	49	20.4%	
8	同じ悩みを持つ保護者と知り合い、共感することができた	1	0.4%	
9	その他	7	2.9%	
10	特にない	5	2.1%	
	無回答	30	12.5%	
	非該当	153		
	全体	240	100.0%	

付問7-1⑥ 民生・児童委員

No.	選択肢	回答数	%	
1	診断を受け、原因がわかった	1	4.0%	
2	具体的な対応方法を考えることができた	4	16.0%	
3	話を聞いてもらって気持ちが楽になった	7	28.0%	
4	適切な相談機関・医療機関を紹介してもらった	4	16.0%	
5	家族で子どものことについて話し合う時間が増えた	1	4.0%	
6	支援を受けて子どもが成長した	2	8.0%	
7	さまざまな情報をもらい、子育ての役に立った	2	8.0%	
8	同じ悩みを持つ保護者と知り合い、共感することができた	0	0.0%	
9	その他	0	0.0%	
10	特にない	2	8.0%	
	無回答	10	40.0%	
	非該当	368		
	全体	25	100.0%	

付問7-1⑦ 児童館

No.	選択肢	回答数	%	
1	診断を受け、原因がわかった	1	1.4%	
2	具体的な対応方法を考えることができた	18	24.7%	
3	話を聞いてもらって気持ちが楽になった	37	50.7%	
4	適切な相談機関・医療機関を紹介してもらった	3	4.1%	
5	家族で子どものことについて話し合う時間が増えた	3	4.1%	
6	支援を受けて子どもが成長した	13	17.8%	
7	さまざまな情報をもらい、子育ての役に立った	9	12.3%	
8	同じ悩みを持つ保護者と知り合い、共感することができた	0	0.0%	
9	その他	2	2.7%	
10	特にない	2	2.7%	
	無回答	15	20.5%	
	非該当	320		
	全体	73	100.0%	

付問7-1⑧ 子ども家庭支援センター きらら中央

No.	選択肢	回答数	%	
1	診断を受け、原因がわかった	1	1.5%	
2	具体的な対応方法を考えることができた	19	28.4%	
3	話を聞いてもらって気持ちが楽になった	24	35.8%	
4	適切な相談機関・医療機関を紹介してもらった	12	17.9%	
5	家族で子どものことについて話し合う時間が増えた	3	4.5%	
6	支援を受けて子どもが成長した	13	19.4%	
7	さまざまな情報をもらい、子育ての役に立った	7	10.4%	
8	同じ悩みを持つ保護者と知り合い、共感することができた	2	3.0%	
9	その他	2	3.0%	
10	特にない	8	11.9%	
	無回答	17	25.4%	
	非該当	326		
	全体	67	100.0%	

付問7-1⑨ 保健所・保健センター

No.	選択肢	回答数	%	
1	診断を受け、原因がわかった	7	4.8%	
2	具体的な対応方法を考えることができた	54	37.0%	
3	話を聞いてもらって気持ちが楽になった	53	36.3%	
4	適切な相談機関・医療機関を紹介してもらった	37	25.3%	
5	家族で子どものことについて話し合う時間が増えた	8	5.5%	
6	支援を受けて子どもが成長した	13	8.9%	
7	さまざまな情報をもらい、子育ての役に立った	24	16.4%	
8	同じ悩みを持つ保護者と知り合い、共感することができた	1	0.7%	
9	その他	2	1.4%	
10	特にない	16	11.0%	
	無回答	26	17.8%	
	非該当	247		
	全体	146	100.0%	

付問7-1⑩ 子ども発達支援センター ゆりのき（平成29年度までは、福祉センター）

No.	選択肢	回答数	%	
1	診断を受け、原因がわかった	14	6.3%	
2	具体的な対応方法を考えることができた	121	54.8%	
3	話を聞いてもらって気持ちが楽になった	101	45.7%	
4	適切な相談機関・医療機関を紹介してもらった	43	19.5%	
5	家族で子どものことについて話し合う時間が増えた	23	10.4%	
6	支援を受けて子どもが成長した	110	49.8%	
7	さまざまな情報をもらい、子育ての役に立った	80	36.2%	
8	同じ悩みを持つ保護者と知り合い、共感することができた	38	17.2%	
9	その他	3	1.4%	
10	特にない	10	4.5%	
	無回答	20	9.0%	
	非該当	172		
	全体	221	100.0%	

付問7-1⑪ 教育センター

No.	選択肢	回答数	%	
1	診断を受け、原因がわかった	28	15.6%	■
2	具体的な対応方法を考えることができた	95	52.8%	■■■■
3	話を聞いてもらって気持ちが楽になった	48	26.7%	■■■
4	適切な相談機関・医療機関を紹介してもらった	26	14.4%	■■
5	家族で子どものことについて話し合う時間が増えた	20	11.1%	■
6	支援を受けて子どもが成長した	25	13.9%	■■
7	さまざまな情報をもらい、子育ての役に立った	34	18.9%	■■■
8	同じ悩みを持つ保護者と知り合い、共感することができた	0	0.0%	
9	その他	5	2.8%	■
10	特にない	11	6.1%	■
	無回答	32	17.8%	■
	非該当	213		
	全体	180	100.0%	











付問7-1⑫ 基幹相談支援センター

No.	選択肢	回答数	%	
1	診断を受け、原因がわかった	1	6.7%	■
2	具体的な対応方法を考えることができた	4	26.7%	■■
3	話を聞いてもらって気持ちが楽になった	3	20.0%	■■
4	適切な相談機関・医療機関を紹介してもらった	4	26.7%	■■
5	家族で子どものことについて話し合う時間が増えた	3	20.0%	■■
6	支援を受けて子どもが成長した	1	6.7%	■
7	さまざまな情報をもらい、子育ての役に立った	5	33.3%	■■■
8	同じ悩みを持つ保護者と知り合い、共感することができた	1	6.7%	■
9	その他	0	0.0%	
10	特にない	2	13.3%	■
	無回答	4	26.7%	■■
	非該当	378		
	全体	15	100.0%	












付問7-1⑬ 東京都児童相談センター・児童相談所

No.	選択肢	回答数	%	
1	診断を受け、原因がわかった	5	15.2%	■
2	具体的な対応方法を考えることができた	6	18.2%	■■
3	話を聞いてもらって気持ちが楽になった	4	12.1%	■■
4	適切な相談機関・医療機関を紹介してもらった	3	9.1%	■
5	家族で子どものことについて話し合う時間が増えた	4	12.1%	■■
6	支援を受けて子どもが成長した	1	3.0%	■
7	さまざまな情報をもらい、子育ての役に立った	3	9.1%	■
8	同じ悩みを持つ保護者と知り合い、共感することができた	0	0.0%	
9	その他	1	3.0%	■
10	特にない	8	24.2%	■■■
	無回答	5	15.2%	■
	非該当	360		
	全体	33	100.0%	












付問7-1⑭ 東京都の療育センター

No.	選択肢	回答数	%	
1	診断を受け、原因がわかった	12	30.0%	
2	具体的な対応方法を考えることができた	14	35.0%	
3	話を聞いてもらって気持ちが楽になった	8	20.0%	
4	適切な相談機関・医療機関を紹介してもらった	3	7.5%	
5	家族で子どものことについて話し合う時間が増えた	1	2.5%	
6	支援を受けて子どもが成長した	16	40.0%	
7	さまざまな情報をもらい、子育ての役に立った	13	32.5%	
8	同じ悩みを持つ保護者と知り合い、共感することができた	4	10.0%	
9	その他	0	0.0%	
10	特にない	5	12.5%	
	無回答	7	17.5%	
	非該当	353		
	全体	40	100.0%	




付問7-1⑮ 医療機関

No.	選択肢	回答数	%	
1	診断を受け、原因がわかった	156	57.4%	
2	具体的な対応方法を考えることができた	144	52.9%	
3	話を聞いてもらって気持ちが楽になった	87	32.0%	
4	適切な相談機関・医療機関を紹介してもらった	44	16.2%	
5	家族で子どものことについて話し合う時間が増えた	30	11.0%	
6	支援を受けて子どもが成長した	47	17.3%	
7	さまざまな情報をもらい、子育ての役に立った	50	18.4%	
8	同じ悩みを持つ保護者と知り合い、共感することができた	6	2.2%	
9	その他	6	2.2%	
10	特にない	6	2.2%	
	無回答	29	10.7%	
	非該当	121		
	全体	272	100.0%	





付問7-1⑯ その他の療育・相談機関

No.	選択肢	回答数	%	
1	診断を受け、原因がわかった	8	11.0%	
2	具体的な対応方法を考えることができた	46	63.0%	
3	話を聞いてもらって気持ちが楽になった	35	47.9%	
4	適切な相談機関・医療機関を紹介してもらった	7	9.6%	
5	家族で子どものことについて話し合う時間が増えた	13	17.8%	
6	支援を受けて子どもが成長した	34	46.6%	
7	さまざまな情報をもらい、子育ての役に立った	30	41.1%	
8	同じ悩みを持つ保護者と知り合い、共感することができた	15	20.5%	
9	その他	1	1.4%	
10	特にない	1	1.4%	
	無回答	13	17.8%	
	非該当	320		
	全体	73	100.0%	






問8 お子さんの育ちや発達について、診断（「〇〇の疑い」、「〇〇の傾向」なども含む）を受けていますか。（〇は1つだけ）

No.	選択肢	回答数	%	
1	受けた	254	64.6%	
2	受けていない	134	34.1%	
	無回答	5	1.3%	
	全体	393	100.0%	

付問8-1 診断名（16区分）

No.	選択肢	回答数	%	
1	発達障害（5以外の重複含む）	7	2.8%	
2	自閉症スペクトラム、広汎性発達障害、ASD、アスペルガー	60	23.6%	
3	ADHD、多動、ADD	44	17.3%	
4	LD	7	2.8%	
5	2・3の重複	24	9.4%	
6	知的障害、発達遅滞（発達障害との重複を含む）	35	13.8%	
7	ダウン症候群、21トリソミー	20	7.9%	
8	7以外の染色体異常	8	3.1%	
9	脳性まひ	7	2.8%	
10	筋ジストロフィ	1	0.4%	
11	聴覚障害	4	1.6%	
12	視覚障害	2	0.8%	
13	身体障害のその他	0	0.0%	
14	てんかん	2	0.8%	
15	その他の診断	15	5.9%	
16	分類不能	10	3.9%	
	無回答	8	3.1%	
	非該当	139		
	全体	254	100.0%	

付問8-1 診断名（4区分）

No.	選択肢	回答数	%	
1	発達障害	142	55.9%	
2	知的障害	63	24.8%	
3	身体障害	14	5.5%	
4	その他	27	10.6%	
	無回答	8	3.1%	
	非該当	139		
	全体	254	100.0%	

付問8-2 診断を受けた時期と場所を教えてください。(1) 時期 (右づめで数字を記入)

No.	選択肢	回答数	%	
1	0歳	45	17.7%	■
2	1歳	10	3.9%	
3	2歳	13	5.1%	
4	3歳	32	12.6%	■
5	4歳	17	6.7%	
6	5歳	28	11.0%	■
7	6歳	40	15.7%	■
8	7歳	26	10.2%	■
9	8歳	15	5.9%	
10	9歳	7	2.8%	
11	10歳	3	1.2%	
12	11歳	4	1.6%	
13	12歳	7	2.8%	
14	13歳	1	0.4%	
15	14歳	1	0.4%	
16	15歳	2	0.8%	
17	16歳	0	0.0%	
18	17歳	0	0.0%	
19	18歳	0	0.0%	
	無回答	3	1.2%	
	非該当	139		
	全体	254	100.0%	

付問8-2 (2) 相談を受けた場所








No.	選択肢	回答数	%	
1	区内の医療機関	63	24.8%	■
2	都内の医療機関	118	46.5%	■
3	都外の医療機関	20	7.9%	
4	保健所・保健センター	4	1.6%	
5	子ども発達支援センター ゆりのき (平成29年度までは、福祉センター)	13	5.1%	
6	教育センター	20	7.9%	
7	その他	11	4.3%	
	無回答	5	2.0%	
	非該当	139		
	全体	254	100.0%	

問9 お子さんは、次の障害者手帳または受給者証を持っていますか。  
 また、手帳をお持ちの方は、手帳に記載された障害の等級や程度の区分を ( ) に  
 ご記入ください。(あてはまるものすべてに○)






No.	選択肢	回答数	%	
1	身体障害者手帳	59	15.0%	■
2	愛の手帳	97	24.7%	■
3	精神障害者保健福祉手帳	9	2.3%	
4	障害福祉サービス受給者証	55	14.0%	■
5	難病などの医療費等助成制度の医療受給者証	11	2.8%	
6	持っていない	192	48.9%	■
	無回答	12	3.1%	
	全体	393	100.0%	



問9① 身体障害者手帳：級

No.	選択肢	回答数	%	
1	1級	25	42.4%	
2	2級	17	28.8%	
3	3級	5	8.5%	
4	4級	7	11.9%	
5	5級	2	3.4%	
6	6級	1	1.7%	
	無回答	2	3.4%	
	非該当	334		
	全体	59	100.0%	

問9② 愛の手帳：度

No.	選択肢	回答数	%	
1	1度	1	1.0%	
2	2度	20	20.6%	
3	3度	26	26.8%	
4	4度	44	45.4%	
	無回答	6	6.2%	
	非該当	296		
	全体	97	100.0%	

問9③ 精神障害者保健福祉手帳：級

No.	選択肢	回答数	%	
1	1級	0	0.0%	
2	2級	0	0.0%	
3	3級	9	100.0%	
	無回答	0	0.0%	
	非該当	384		
	全体	9	100.0%	

【身体障害者手帳を持っている方（問9で「1」と答えた方）にお聞きします】  
 付問9-1 お子さんの身体障害者手帳に記載されている障害は次のどれですか。  
 あてはまる障害の番号をを記入してください。『1番目』

No.	選択肢	回答数	%	
1	視覚障害	3	5.1%	■
2	聴覚障害	9	15.3%	■
3	平衡機能障害	0	0.0%	
4	音声機能・言語機能又はそしゃく機能の障害	2	3.4%	■
5	上肢機能障害	9	15.3%	■
6	下肢機能障害	7	11.9%	■
7	体幹機能障害	9	15.3%	■
8	乳幼児期以前の非進行性の脳病変による運動機能障害（脳性麻痺）	2	3.4%	■
9	心臓機能障害	8	13.6%	■
10	じん臓機能障害	0	0.0%	
11	呼吸機能障害	4	6.8%	■
12	ぼうこう又は直腸機能障害	3	5.1%	■
13	小腸機能障害	0	0.0%	
14	ヒト免疫不全ウイルスによる免疫機能障害	0	0.0%	
15	肝機能障害	0	0.0%	
	無回答	3	5.1%	■
	非該当	334		
	全体	59	100.0%	

付問9-1 『2番目』

No.	選択肢	回答数	%	
1	視覚障害	0	0.0%	
2	聴覚障害	1	1.7%	■
3	平衡機能障害	0	0.0%	
4	音声機能・言語機能又はそしゃく機能の障害	0	0.0%	
5	上肢機能障害	4	6.8%	■
6	下肢機能障害	8	13.6%	■
7	体幹機能障害	8	13.6%	■
8	乳幼児期以前の非進行性の脳病変による運動機能障害（脳性麻痺）	0	0.0%	
9	心臓機能障害	0	0.0%	
10	じん臓機能障害	0	0.0%	
11	呼吸機能障害	2	3.4%	■
12	ぼうこう又は直腸機能障害	1	1.7%	■
13	小腸機能障害	1	1.7%	■
14	ヒト免疫不全ウイルスによる免疫機能障害	0	0.0%	
15	肝機能障害	0	0.0%	
	無回答	34	57.6%	■
	非該当	334		
	全体	59	100.0%	

付問9-1 身体障害者手帳：障害の種類（1+2番目）

No.	選択肢	回答数	%	
1	視覚障害	3	5.1%	■
2	聴覚障害	10	16.9%	■
3	平衡機能障害	0	0.0%	
4	音声機能・言語機能又はそしゃく機能の障害	2	3.4%	■
5	上肢機能障害	13	22.0%	■
6	下肢機能障害	15	25.4%	■
7	体幹機能障害	17	28.8%	■
8	乳幼児期以前の非進行性の脳病変による運動機能障害（脳性麻痺）	2	3.4%	■
9	心臓機能障害	8	13.6%	■
10	じん臓機能障害	0	0.0%	
11	呼吸機能障害	6	10.2%	■
12	ぼうこう又は直腸機能障害	4	6.8%	■
13	小腸機能障害	1	1.7%	■
14	ヒト免疫不全ウイルスによる免疫機能障害	0	0.0%	
15	肝機能障害	0	0.0%	
	無回答	3	5.1%	■
	非該当	334		
	全体	59	100.0%	

問10 お子さんは、日常的に何らかの医療的ケアを必要としていますか。（○は1つだけ）

No.	選択肢	回答数	%	
1	必要としている	35	8.9%	■
2	必要としていない	350	89.1%	■
	無回答	8	2.0%	■
	全体	393	100.0%	

【問10で「1」と答えた方にお聞きします】

付問10-1 必要としている医療的ケアは次のどれですか。（あてはまるものすべてに○）

No.	選択肢	回答数	%	
1	人工呼吸器管理（常時）	1	2.9%	■
2	人工呼吸器管理（夜間のみ）	8	22.9%	■
3	人工呼吸器管理	0	0.0%	
4	気管内挿管、気管切開	5	14.3%	■
5	鼻咽頭エアウェイ	0	0.0%	
6	酸素吸入	8	22.9%	■
7	痰などの吸引	12	34.3%	■
8	ネブライザー	12	34.3%	■
9	経管栄養（経鼻・胃ろう・腸ろう含む）	11	31.4%	■
10	中心静脈カテーテル	1	2.9%	■
11	皮下注射	0	0.0%	
12	血糖管理	0	0.0%	
13	継続する透析（腹膜灌流を含む）	0	0.0%	
14	定期導尿（手技は自立）	1	2.9%	■
15	定期導尿（介助が必要）	2	5.7%	■
16	人工肛門（手技は自立）	1	2.9%	■
17	人工肛門（介助が必要）	0	0.0%	
18	その他	14	40.0%	■
	無回答	1	2.9%	■
	非該当	358		
	全体	35	100.0%	

付問10-2 お子さんの移動能力は次のどれですか。(○は1つだけ)

No.	選択肢	回答数	%	
1	まだ歩ける年齢ではない	1	2.9%	
2	ひとりで歩けない(車椅子(バギー)を使用し、介助が必要)	14	40.0%	
3	ひとりで歩けない(車椅子を使用しているが自走可能)	0	0.0%	
4	ひとりで歩ける(杖など、補助具が必要)	0	0.0%	
5	ひとりで歩ける	5	14.3%	
6	走れる	12	34.3%	
	無回答	3	8.6%	
	非該当	358		
	全体	35	100.0%	

問11 福祉サービス・支援の認知度や利用状況についてお聞きします。(1)～(12)の事柄に関し、1～3のあてはまる番号に○をつけてください。

(1) 居宅介護(ホームヘルプ)

No.	選択肢	回答数	%	
1	知っていて、利用している	19	4.8%	
2	知っているが、利用していない	151	38.4%	
3	知らなかった・利用していない	208	52.9%	
	無回答	15	3.8%	
	全体	393	100.0%	

問11 (2) 同行援護

No.	選択肢	回答数	%	
1	知っていて、利用している	2	0.5%	
2	知っているが、利用していない	114	29.0%	
3	知らなかった・利用していない	262	66.7%	
	無回答	15	3.8%	
	全体	393	100.0%	





問11 (3) 行動援護

No.	選択肢	回答数	%	
1	知っていて、利用している	3	0.8%	
2	知っているが、利用していない	117	29.8%	
3	知らなかった・利用していない	257	65.4%	
	無回答	16	4.1%	
	全体	393	100.0%	





問11 (4) 短期入所(福祉型・医療型)

No.	選択肢	回答数	%	
1	知っていて、利用している	23	5.9%	
2	知っているが、利用していない	134	34.1%	
3	知らなかった・利用していない	221	56.2%	
	無回答	15	3.8%	
	全体	393	100.0%	





問11 (5) 児童発達支援

No.	選択肢	回答数	%	
1	知っている、利用している	95	24.2%	
2	知っているが、利用していない	186	47.3%	
3	知らなかった・利用していない	95	24.2%	
	無回答	17	4.3%	
	全体	393	100.0%	

問11 (6) 医療型児童発達支援

No.	選択肢	回答数	%	
1	知っている、利用している	17	4.3%	
2	知っているが、利用していない	134	34.1%	
3	知らなかった・利用していない	226	57.5%	
	無回答	16	4.1%	
	全体	393	100.0%	

問11 (7) 放課後等デイサービス

No.	選択肢	回答数	%	
1	知っている、利用している	106	27.0%	
2	知っているが、利用していない	175	44.5%	
3	知らなかった・利用していない	106	27.0%	
	無回答	6	1.5%	
	全体	393	100.0%	

問11 (8) 保育所等訪問支援

No.	選択肢	回答数	%	
1	知っている、利用している	43	10.9%	
2	知っているが、利用していない	153	38.9%	
3	知らなかった・利用していない	183	46.6%	
	無回答	14	3.6%	
	全体	393	100.0%	

問11 (9) 意思疎通支援事業

No.	選択肢	回答数	%	
1	知っている、利用している	1	0.3%	
2	知っているが、利用していない	65	16.5%	
3	知らなかった・利用していない	313	79.6%	
	無回答	14	3.6%	
	全体	393	100.0%	

問11 (10) 日常生活用具給付等事業

No.	選択肢	回答数	%	
1	知っている、利用している	26	6.6%	
2	知っているが、利用していない	82	20.9%	
3	知らなかった・利用していない	271	69.0%	
	無回答	14	3.6%	
	全体	393	100.0%	

問11 (11) 移動支援事業

No.	選択肢	回答数	%	
1	知っている、利用している	41	10.4%	
2	知っているが、利用していない	102	26.0%	
3	知らなかった・利用していない	238	60.6%	
	無回答	12	3.1%	
	全体	393	100.0%	

問11 (12) 日中一時支援事業

No.	選択肢	回答数	%	
1	知っている、利用している	13	3.3%	
2	知っているが、利用していない	101	25.7%	
3	知らなかった・利用していない	265	67.4%	
	無回答	14	3.6%	
	全体	393	100.0%	

【問11の(1)～(12)で、1つでも「2」「3」に○をつけた方にお聞きします】

付問11-1 福祉サービス・支援を利用していない理由は次のどれですか。  
(あてはまるものすべてに○)

No.	選択肢	回答数	%	
1	サービス事業者の定員に空きがないため	47	12.2%	
2	希望する事業者や施設が見つからないため	41	10.7%	
3	緊急時に利用できないため	23	6.0%	
4	利用者の費用負担が大きいため	7	1.8%	
5	利用方法がわからない・知らなかったため	72	18.8%	
6	手続きが大変なため	30	7.8%	
7	サービス・支援を知らなかったため	92	24.0%	
8	その他	30	7.8%	
9	必要がないため	188	49.0%	
	無回答	15	3.9%	
	非該当	9		
	全体	384	100.0%	

【問11の(1)～(12)で、1つでも「1」に○をつけた方にお聞きします】

付問11-2 利用している福祉サービス・支援の支給量は十分だと思いますか。  
「2. 足りない」と回答された方は、問11の(1)～(12)で○をつけた番号を  
ご記入ください。(○は1つだけ)

No.	選択肢	回答数	%	
1	十分である	49	27.5%	
2	足りない	47	26.4%	
3	どちらともいえない(十分だと思うことも、足りないと思うこともある)	57	32.0%	
4	わからない	12	6.7%	
5	その他	4	2.2%	
	無回答	9	5.1%	
	非該当	215		
	全体	178	100.0%	

付問11-2②：足りないサービス

No.	選択肢	回答数	%	
1	居宅介護（ホームヘルプ）	1	2.1%	
2	同行援護	0	0.0%	
3	行動援護	2	4.3%	
4	短期入所（福祉型・医療型）	8	17.0%	■
5	児童発達支援	18	38.3%	■
6	医療型児童発達支援	4	8.5%	
7	放課後等デイサービス	23	48.9%	■
8	保育所等訪問支援	4	8.5%	
9	意思疎通支援事業	1	2.1%	
10	日常生活用具給付等事業	2	4.3%	
11	移動支援事業	9	19.1%	■
12	日中一時支援事業	7	14.9%	■
	無回答	3	6.4%	
	非該当	346		
	全体	47	100.0%	

問12 福祉サービス・支援を利用する上で困っていることはありますか。  
（あてはまるものすべてに○）

No.	選択肢	回答数	%	
1	サービス・支援の時間や日・回数が少ない	73	18.6%	■
2	条件が合わなく利用したいサービス・支援が使えない	105	26.7%	■
3	サービス・支援の質が良くない	21	5.3%	
4	サービス事業者の対応が良くない	9	2.3%	
5	利用者の費用負担が大きく使いにくい	15	3.8%	
6	サービス・支援内容がわかりにくい	57	14.5%	■
7	サービス・支援の情報が入手しにくい	120	30.5%	■
8	利用方法がわかりにくい	84	21.4%	■
9	手続きが大変	67	17.0%	■
10	その他	43	10.9%	■
11	特に困ったことはない	141	35.9%	■
	無回答	7	1.8%	
	全体	393	100.0%	






問13 お子さんは、医療保険制度による在宅サービスを使われていますか。  
（あてはまるものすべてに○）

No.	選択肢	回答数	%	
1	訪問診療	10	2.5%	
2	訪問看護	16	4.1%	
3	訪問リハビリ（理学療法）	26	6.6%	■
4	訪問リハビリ（作業療法）	8	2.0%	
5	訪問リハビリ（言語療法）	7	1.8%	
6	その他	3	0.8%	
7	いずれも利用していない	346	88.0%	■
	無回答	11	2.8%	
	全体	393	100.0%	

問14 切れ目のない一貫した支援を目指す、本区の取組をどのように思われますか。  
(○は1つだけ)










No.	選択肢	回答数	%	
1	必要と思う・進めてほしい	336	85.5%	
2	必要と思わない・進めなくてよい	8	2.0%	
3	どちらともいえない	48	12.2%	
	無回答	1	0.3%	
	全体	393	100.0%	

問15 「育ちのサポートカルテ」を活用されていますか。(○は1つだけ)

No.	選択肢	回答数	%	
1	活用している	92	23.4%	
2	知らなかったが今後活用を検討したい	129	32.8%	
3	知っているが、活用していない	73	18.6%	
4	知らなかったし、今後も活用しない	97	24.7%	
	無回答	2	0.5%	
	全体	393	100.0%	








【問15で、「1」または「3」と答えた方にお聞きします】

付問15-1 「育ちのサポートカルテ」を知ったきっかけをお聞かせください。(○は1つだけ)

No.	選択肢	回答数	%	
1	区の広報紙、区のホームページを見た	16	9.7%	
2	区施設等の掲示物を見た	24	14.5%	
3	子ども発達支援センターの講演会を通して知った	20	12.1%	
4	子ども発達支援センターの先生に勧められた	59	35.8%	
5	通園先の先生に勧められた	4	2.4%	
6	通学先の先生に勧められた	18	10.9%	
7	家族・親族から聞いた	0	0.0%	
8	友人・知人から聞いた	12	7.3%	
9	その他	7	4.2%	
	無回答	5	3.0%	
	非該当	228		
	全体	165	100.0%	

【問15で、「3」または「4」と答えた方にお聞きします】

付問15-2 「活用していない・活用しない」理由をお聞かせください。(○は1つだけ)

No.	選択肢	回答数	%	
1	個人情報の取扱いに不安があるから	5	2.9%	
2	特別な支援は必要ないから	51	30.0%	
3	通園・通学先で、先入観を持たれたくないから	6	3.5%	
4	申請や活用の方法がわからないから	26	15.3%	
5	手続きなどが面倒だから	14	8.2%	
6	その他	44	25.9%	
	無回答	24	14.1%	
	非該当	223		
	全体	170	100.0%	



問16 あなた（主たる養育者の方）の年齢を教えてください。（○は1つだけ）

No.	選択肢	回答数	%	
1	19歳以下	0	0.0%	
2	20～24歳	0	0.0%	
3	25～29歳	0	0.0%	
4	30～34歳	11	2.8%	
5	35～39歳	72	18.3%	
6	40～49歳	240	61.1%	
7	50～59歳	67	17.0%	
8	60歳以上	2	0.5%	
	無回答	1	0.3%	
	全体	393	100.0%	

問17 あなた（主たる養育者の方）は、ご自分の健康状態をどのように感じていますか。（○は1つだけ）

No.	選択肢	回答数	%	
1	よい	141	35.9%	
2	まあよい	78	19.8%	
3	ふつう	117	29.8%	
4	あまりよくない	50	12.7%	
5	よくない	5	1.3%	
	無回答	2	0.5%	
	全体	393	100.0%	

問18 あなた（主たる養育者の方）の就労状況などを教えてください。（○は1つだけ）













No.	選択肢	回答数	%	
1	働いている	293	74.6%	
2	働いていない	99	25.2%	
	無回答	1	0.3%	
	全体	393	100.0%	

【問18で「1」と答えた方にお聞きします】




付問18-1 あなた（主たる養育者の方）の就労形態を教えてください。（○は1つだけ）

No.	選択肢	回答数	%	
1	自営業	37	12.6%	
2	正規雇用（正社員など）	154	52.6%	
3	非正規雇用（契約社員、嘱託社員、パート・アルバイトなど）	93	31.7%	
4	その他	6	2.0%	
	無回答	3	1.0%	
	非該当	100		
	全体	293	100.0%	









問19 あなた（主たる養育者の方）は、現在、困っていることや不安に思っていることがありますか。（あてはまるものすべてに○）

No.	選択肢	回答数	%	
1	子どもの育て方に関すること	156	39.7%	
2	子どもの育ちや発達に関すること	213	54.2%	
3	子どもの進学・就職・将来の生活に関すること	313	79.6%	
4	子どもの対人関係・集団生活に関すること	220	56.0%	
5	子どもの一時預かり・放課後支援に関すること	75	19.1%	
6	情報や相談支援が不足していること	82	20.9%	
7	家族への支援が不足していること	42	10.7%	
8	経済的な不安があること	78	19.8%	
9	地域の人に理解してもらえないこと	33	8.4%	
10	その他	27	6.9%	
11	特になし	21	5.3%	
	無回答	1	0.3%	
	全体	393	100.0%	

問20 あなた（主たる養育者の方）は、近所の人で、生活のことやお子さんのことで頼れる人はいますか。（○は1つだけ）

No.	選択肢	回答数	%	
1	いる	149	37.9%	
2	いない	240	61.1%	
	無回答	4	1.0%	
	全体	393	100.0%	

問21 あなた（主たる養育者の方）は、中央区の育ちや発達に関する相談・支援の窓口で相談しやすくなるには、どのようなことが必要だと思いますか。（あてはまるものすべてに○）

No.	選択肢	回答数	%	
1	相談・支援の窓口が身近にあること	255	64.9%	
2	相談内容に応じた、わかりやすい情報提供をしてくれること	260	66.2%	
3	相談時のコミュニケーション支援が充実していること（手話通訳者等の配置）	32	8.1%	
4	相談時にゆっくり話を聞いてもらえること	119	30.3%	
5	相談の予約を取りやすくすること	178	45.3%	
6	プライバシーの配慮がしっかりしていること	113	28.8%	
7	その他	48	12.2%	
	無回答	8	2.0%	
	全体	393	100.0%	

問22 あなた（主たる養育者の方）は、育ちや発達に関する専門機関や医療機関にどのような支援を希望しますか。（あてはまるものすべてに○）

No.	選択肢	回答数	%	
1	相談や診察の機会の拡充	161	41.0%	
2	相談や診断後の継続的なフォロー	229	58.3%	
3	わかりやすい説明や助言	189	48.1%	
4	専門性に基づいた具体的な助言	201	51.1%	
5	親・養育者のカウンセリング	126	32.1%	
6	親・養育者向けの講座の充実	91	23.2%	
7	支援機関や団体に関する情報提供	144	36.6%	
8	制度や事業に関する情報提供	150	38.2%	
9	保護者同士の交流の場の提供	79	20.1%	
10	その他	27	6.9%	
11	特になし	21	5.3%	
	無回答	4	1.0%	
	全体	393	100.0%	










問23 あなた（主たる養育者の方）は、あなたの近所の人に、お子さんの育ちや発達について理解されていると感じますか。（○は1つだけ）

No.	選択肢	回答数	%	
1	感じる	160	40.7%	
2	感じない	223	56.7%	
	無回答	10	2.5%	
	全体	393	100.0%	











問24 あなた（主たる養育者の方）は、お住まいの地域がどのような地域であってほしいと思いますか。（あてはまるものすべてに○）

No.	選択肢	回答数	%	
1	子どもの特性や障害に理解がある	253	64.4%	
2	子どもに対して温かい声かけがある	232	59.0%	
3	地域の行事に参加しやすい、誘ってもらえる	138	35.1%	
4	生活の困りごとなどの相談ができる	119	30.3%	
5	緊急時に子どもを預かってもらえるなどの助けがある	158	40.2%	
6	災害時の助け合いがある	201	51.1%	
7	その他	20	5.1%	
8	特になし	34	8.7%	
	無回答	3	0.8%	
	全体	393	100.0%	







問25 令和3（2021）年に開かれた、東京2020オリンピック・パラリンピック競技大会大会の開催によって、お子さんの育ちや発達の理解に対する良い変化を感じる場面はありましたか。（あてはまるものすべてに○）

No.	選択肢	回答数	%	
1	身近な地域の中で感じた	26	6.6%	
2	外出や移動する時に感じた	22	5.6%	
3	お店の対応で感じた	2	0.5%	
4	勤め先や仕事の関りの中で感じた	5	1.3%	
5	スポーツや趣味活動の中で感じた	15	3.8%	
6	インターネットでの交流の中で感じた	5	1.3%	
7	その他	11	2.8%	
8	変化は感じなかった	323	82.2%	
	無回答	4	1.0%	
	全体	393	100.0%	

問26 あなた（主たる養育者の方）は、障害者差別の解消を推進するために、どのようなことが必要だと思いますか。（あてはまるものすべてに○）

No.	選択肢	回答数	%	
1	障害者差別に関する相談・紛争解決のしくみをつくること	65	16.5%	
2	障害者差別の解消についての取組の情報発信、普及・啓発を行うこと	114	29.0%	
3	地域や学校等で障害や難病のある方との交流の機会を増やすこと	149	37.9%	
4	学校等や生涯学習で障害や難病に関しての教育を行うこと	227	57.8%	
5	障害や難病についての講演会を開催すること	36	9.2%	
6	障害者の一般就労を進めること	155	39.4%	
7	ダイバーシティ（多様性）の取組を推進すること	175	44.5%	
8	その他	43	10.9%	
9	わからない	43	10.9%	
	無回答	1	0.3%	
	全体	393	100.0%	

問27 あなた（主たる養育者の方）は、将来、お子さんにどのようなところで働いてほしいと考えていますか。（1つに○）

No.	選択肢	回答数	%	
1	会社やお店などで働く（一般就労）	239	60.8%	
2	地域の障害者施設（作業所など）で働く（福祉的就労）	11	2.8%	
3	その他	40	10.2%	
4	わからない	76	19.3%	
5	働くことは困難だと思う	17	4.3%	
	無回答	10	2.5%	
	全体	393	100.0%	

問28 あなた（主たる養育者の方）は、障害などのある人が働くためにはどのような環境が必要だと思いますか。（あてはまるものすべてに○）

No.	選択肢	回答数	%	
1	自宅の近くに働く場があること	161	41.0%	
2	移動する時に誰かが付き添ってくれること	79	20.1%	
3	健康状態にあわせた働き方ができること	220	56.0%	
4	通院や薬の管理に対して医療上の配慮があること	133	33.8%	
5	一人一人にあった仕事や働く場が作られること	289	73.5%	
6	仕事や働く場を紹介したり、相談できる場があること	204	51.9%	
7	会社で働くための訓練や、仕事に必要なことを学ぶ施設があること	181	46.1%	
8	仕事に慣れるまで、助けてくれるなどの制度があること（ジョブコーチ）	215	54.7%	
9	職場や地域の人たちが障害などのある人を理解し、配慮していること	232	59.0%	
10	介助してくれる人と一緒に働けること	79	20.1%	
11	仕事に慣れた後も、困った時に支援を受けられる制度があること	245	62.3%	
12	その他	19	4.8%	
13	わからない	12	3.1%	
	無回答	1	0.3%	
	全体	393	100.0%	













問29 あなた（主たる養育者の方）は、新型コロナウイルス感染症の流行によって、次のような影響を受けたことがありましたか。（あてはまるものすべてに○）

No.	選択肢	回答数	%	
1	お子さんの体調・健康状態が悪くなった	43	10.9%	
2	お子さんが通園・登校できなかった	154	39.2%	
3	お子さんの福祉サービス・支援を思うように利用できなかった	84	21.4%	
4	お子さんの医療を思うように受けられなくなった	40	10.2%	
5	体調不良・健康状態が悪くなった	26	6.6%	
6	人と話す機会が減った	156	39.7%	
7	外出の機会が減った	216	55.0%	
8	お子さんが通園・登校できなくなり仕事に影響が出た	92	23.4%	
9	働き方を変えた・変わった	82	20.9%	
10	仕事を辞めた・解雇された	13	3.3%	
11	収入が減少した	56	14.2%	
12	支出が増加した	42	10.7%	
13	その他	33	8.4%	
14	特に影響はなかった	49	12.5%	
	無回答	1	0.3%	
	全体	393	100.0%	

問30 あなた（主たる養育者の方）は、中央区で実施している育ちに支援を必要とする子どもたちに対する施策・サービスについて満足していますか。（○は1つだけ）

No.	選択肢	回答数	%	
1	大変満足	52	13.2%	
2	やや満足	187	47.6%	
3	やや不満	112	28.5%	
4	非常に不満	33	8.4%	
	無回答	9	2.3%	
	全体	393	100.0%	

問31 子どもの育ちや発達に関する問題を解決するために、どのような施策（体制づくり）を優先すべきと考えますか。（あてはまるもの3つまで○）

No.	選択肢	回答数	%	
1	子どもの育てにくさや、子ども自身の生きにくさを早期に発見し支援につなげる体制	130	33.1%	
2	子どもの発達や育ちの小さな悩みでも相談ができ、子育て不安の解消となる相談支援体制	107	27.2%	
3	子どもの特性をとらえて適切なアドバイスと必要な支援につなげてくれる体制	215	54.7%	
4	発達に関する支援が途切れることのないよう継続して一貫した支援を行う体制	148	37.7%	
5	区の広報紙、講演会、研修などを通じた障害に関する理解の促進	16	4.1%	
6	相談の予約が取りやすく、実際の相談までに何日も待たせることのない支援体制	88	22.4%	
7	専門的な知識を持ったスタッフが対応する支援体制	127	32.3%	
8	保育所・幼稚園・学校における発達に関する問題を、専門的な立場から保護者と連携・協力して解決する相談支援体制	176	44.8%	
9	福祉・保育・教育・保健・医療にまたがる発達の相談が1か所のできるコーディネート機能を持った相談支援体制	142	36.1%	
10	特になし	7	1.8%	
11	その他	30	7.6%	
	無回答	2	0.5%	
	全体	393	100.0%	