

問 この調査に回答される方はどなたですか。（○は1つだけ）

No.	選択肢	身体・難病 問1			知的 問1			精神 問1		
		回答数	%		回答数	%		回答数	%	
1	あなた（あて名のご本人）	580	86.8%		57	35.2%		579	90.0%	
2	あなたの配偶者	35	5.2%		0	0.0%		17	2.6%	
3	あなたの父母（配偶者の父母を含む）	4	0.6%		73	45.1%		13	2.0%	
4	あなたの子ども	31	4.6%		0	0.0%		7	1.1%	
5	あなたの兄弟姉妹	1	0.1%		15	9.3%		9	1.4%	
6	あなたの祖父母	0	0.0%		1	0.6%		0	0.0%	
7	その他	7	1.0%		10	6.2%		8	1.2%	
	無回答	10	1.5%		6	3.7%		10	1.6%	
	全体	668	100.0%		162	100.0%		643	100.0%	










問 あなたの性別と令和4年9月1日現在の年齢を教えてください。（1）性別（○は1つだけ）

No.	選択肢	身体・難病 問2(1)			知的 問2(1)			精神 問2(1)		
		回答数	%		回答数	%		回答数	%	
1	男性	286	42.8%		91	56.2%		253	39.3%	
2	女性	380	56.9%		69	42.6%		385	59.9%	
	無回答	2	0.3%		2	1.2%		5	0.8%	
	全体	668	100.0%		162	100.0%		643	100.0%	

問 (2) 年齢

No.	選択肢	身体・難病 問2(2)			知的 問2(2)			精神 問2(2)		
		回答数	%		回答数	%		回答数	%	
1	18歳～19歳	3	0.4%		9	5.6%		2	0.3%	
2	20歳～29歳	15	2.2%		39	24.1%		55	8.6%	
3	30歳～39歳	42	6.3%		33	20.4%		81	12.6%	
4	40歳～49歳	71	10.6%		36	22.2%		171	26.6%	
5	50歳～59歳	93	13.9%		26	16.0%		162	25.2%	
6	60歳～64歳	74	11.1%		6	3.7%		45	7.0%	
7	65歳～74歳	123	18.4%		7	4.3%		79	12.3%	
8	75歳～84歳	155	23.2%		3	1.9%		29	4.5%	
9	85歳以上	88	13.2%		0	0.0%		8	1.2%	
	無回答	4	0.6%		3	1.9%		11	1.7%	
	全体	668	100.0%		162	100.0%		643	100.0%	




















問 あなたが、現在、住んでいる地域はどこですか。
(○は1つだけ)

No.	選択肢	身体・難病 問3			知的 問3			精神 問3		
		回答数	%		回答数	%		回答数	%	
1	京橋地域	156	23.4%		44	27.2%		142	22.1%	
2	日本橋地域	187	28.0%		33	20.4%		196	30.5%	
3	月島地域	322	48.2%		83	51.2%		299	46.5%	
	無回答	3	0.4%		2	1.2%		6	0.9%	
	全体	668	100.0%		162	100.0%		643	100.0%	

問 あなたは、どなたと一緒に暮らしていますか。(○は1つだけ)

No.	選択肢	身体・難病 問4			知的 問4			精神 問4		
		回答数	%		回答数	%		回答数	%	
1	家族と同居している	466	69.8%		96	59.3%		397	61.7%	
2	一人暮らし	176	26.3%		7	4.3%		223	34.7%	
3	施設に入所している (グループホームを含む)	22	3.3%		59	36.4%		15	2.3%	
	無回答	4	0.6%		0	0.0%		8	1.2%	
	全体	668	100.0%		162	100.0%		643	100.0%	

【前問で「1」と答えた方にお聞きします】
付問-1 同居している方はどなたですか。
(あてはまるものすべてに○)

No.	選択肢	身体・難病 付問4-1			知的 付問4-1			精神 問4-1		
		回答数	%		回答数	%		回答数	%	
1	配偶者	350	75.1%		0	0.0%		227	57.2%	
2	父	18	3.9%		62	64.6%		59	14.9%	
3	母	35	7.5%		87	90.6%		118	29.7%	
4	兄弟姉妹 (その配偶者を含む)	26	5.6%		40	41.7%		49	12.3%	
5	子 (その配偶者を含む)	191	41.0%		0	0.0%		121	30.5%	
6	祖父	1	0.2%		0	0.0%		0	0.0%	
7	祖母	2	0.4%		4	4.2%		2	0.5%	
8	孫 (孫の配偶者)	17	3.6%		0	0.0%		2	0.5%	
9	その他の親族	5	1.1%		3	3.1%		3	0.8%	
10	その他	13	2.8%		2	2.1%		14	3.5%	
	無回答	1	0.2%		0	0.0%		2	0.5%	
	非該当	202			66			246		
	全体	466	100.0%		96	100.0%		397	100.0%	

問 あなたが持っている障害者手帳または医療受給者証はどれですか。また、お持ちの手帳の障害の等級や程度の区分を（ ）に記入してください。（あてはまるものすべてに○）

No.	選択肢	身体・難病 問5			知的 問5			精神 問5		
		回答数	%		回答数	%		回答数	%	
1	身体障害者手帳	398	59.6%		39	24.1%		48	7.5%	
2	愛の手帳	0	0.0%		157	96.9%		3	0.5%	
3	精神障害者保健福祉手帳	1	0.1%		10	6.2%		311	48.4%	
4	難病などの医療費等助成制度の医療受給者証または医療券	277	41.5%		6	3.7%		10	1.6%	
5	自立支援医療（精神通院）受給者証	0	0.0%		13	8.0%		467	72.6%	
	無回答	22	3.3%		2	1.2%		27	4.2%	
	全体	668	100.0%		162	100.0%		643	100.0%	

問①：身体障害者手帳：級

No.	選択肢	身体・難病 問5①			知的 問5①			精神 問5①		
		回答数	%		回答数	%		回答数	%	
1	1級	159	39.9%		20	51.3%		7	14.6%	
2	2級	60	15.1%		5	12.8%		9	18.8%	
3	3級	67	16.8%		5	12.8%		15	31.3%	
4	4級	71	17.8%		5	12.8%		7	14.6%	
5	5級	13	3.3%		1	2.6%		5	10.4%	
6	6級	12	3.0%		0	0.0%		1	2.1%	
	無回答	16	4.0%		3	7.7%		4	8.3%	
	非該当	270			123			595		
	全体	398	100.0%		39	100.0%		48	100.0%	

問②：愛の手帳：度

No.	選択肢	身体・難病 問5②			知的 問5②			精神 問5②		
		回答数	%		回答数	%		回答数	%	
1	1度	0	0.0%		11	7.0%		0	0.0%	
2	2度	0	0.0%		24	15.3%		0	0.0%	
3	3度	0	0.0%		49	31.2%		0	0.0%	
4	4度	0	0.0%		69	43.9%		1	33.3%	
	無回答	0	0.0%		4	2.5%		2	66.7%	
	非該当	668			5			640		
	全体	0	0.0%		157	100.0%		3	100.0%	

問③：精神障害者保健福祉手帳：級

No.	選択肢	身体・難病 問5③		知的 問5③		精神 問5③	
		回答数	%	回答数	%	回答数	%
1	1級	0	0.0%	2	20.0%	9	2.9%
2	2級	0	0.0%	6	60.0%	139	44.7%
3	3級	1	100.0%	0	0.0%	149	47.9%
	無回答	0	0.0%	2	20.0%	14	4.5%
	非該当	667		152		332	
	全体	1	100.0%	10	100.0%	311	100.0%

問【身体障害者手帳を持っている方にお聞きします】

付問-1 あなたの身体障害者手帳に記載されている障害は次のどれですか。：1番目

No.	選択肢	身体・難病 付問5-1		知的 -	精神 -
		回答数	%		
1	視覚障害	31	7.8%		
2	聴覚障害	21	5.3%		
3	平衡機能障害	2	0.5%		
4	音声機能・言語機能又はそしゃく機能の障害	9	2.3%		
5	上肢機能障害	47	11.8%		
6	下肢機能障害	81	20.4%		
7	体幹機能障害	13	3.3%		
8	乳幼児期以前の非進行性の脳病変による運動機能障害（脳性麻痺）	1	0.3%		
9	心臓機能障害	78	19.6%		
10	じん臓機能障害	60	15.1%		
11	呼吸機能障害	6	1.5%		
12	ぼうこう又は直腸機能障害	20	5.0%		
13	小腸機能障害	2	0.5%		
14	ヒト免疫不全ウイルスによる免疫機能障害	7	1.8%		
15	肝機能障害	2	0.5%		
	無回答	18	4.5%		
	非該当	270			
	全体	398	100.0%		

付問-1：2番目

No.	選択肢	身体・難病		付問5-1	知的		精神	
		回答数	%		-	-		
1	視覚障害	3	0.8%					
2	聴覚障害	5	1.3%					
3	平衡機能障害	1	0.3%					
4	音声機能・言語機能又はそしゃく機能の障害	2	0.5%					
5	上肢機能障害	11	2.8%					
6	下肢機能障害	32	8.0%					
7	体幹機能障害	7	1.8%					
8	乳幼児期以前の非進行性の脳病変による運動機能障害（脳性麻痺）	2	0.5%					
9	心臓機能障害	10	2.5%					
10	じん臓機能障害	5	1.3%					
11	呼吸機能障害	2	0.5%					
12	ぼうこう又は直腸機能障害	6	1.5%					
13	小腸機能障害	0	0.0%					
14	ヒト免疫不全ウイルスによる免疫機能障害	0	0.0%					
15	肝機能障害	0	0.0%					
	無回答	312	78.4%					
	非該当	270						
	全体	398	100.0%					












付問-1 身体障害の種類(1+2番目)

付問-1 身体障害の種類(1+2番目)		身体・難病 付問5-1		知的 -	精神 -
No.	選択肢	回答数	%		
1	視覚障害	34	8.5%		
2	聴覚障害	26	6.5%		
3	平衡機能障害	3	0.8%		
4	音声機能・言語機能又はそしゃく機能の障害	11	2.8%		
5	上肢機能障害	58	14.6%		
6	下肢機能障害	112	28.1%		
7	体幹機能障害	20	5.0%		
8	乳幼児期以前の非進行性の脳病変による運動機能障害（脳性麻痺）	3	0.8%		
9	心臓機能障害	88	22.1%		
10	じん臓機能障害	65	16.3%		
11	呼吸機能障害	8	2.0%		
12	ぼうこう又は直腸機能障害	26	6.5%		
13	小腸機能障害	2	0.5%		
14	ヒト免疫不全ウイルスによる免疫機能障害	7	1.8%		
15	肝機能障害	2	0.5%		
	無回答	17	4.3%		
	非該当	270			
	全体	398	100.0%		













問 あなたは、高次脳機能障害の診断を受けていますか。
(○は1つだけ)

問 あなたは、高次脳機能障害の診断を受けていますか。 (○は1つだけ)		身体・難病 問6		知的 -	精神 -
No.	選択肢	回答数	%		
1	受けている	31	4.6%		
2	受けていない	623	93.3%		
	無回答	14	2.1%		
	全体	668	100.0%		

【精神障害者保健福祉手帳を持っている方にお聞きします】
付問-1 かかっている疾患は次のどれですか。(〇は1つだけ)

		身体・難病	-	知的	-	精神	問5-1	
No.	選択肢	/		/		回答数	%	
1	統合失調症					110	18.6%	
2	神経症（不安障害・パニック障害・強迫性障害・PTSDなど）					51	8.6%	
3	うつ病					174	29.4%	
4	躁うつ病（双極性障害）					69	11.7%	
5	依存症（アルコール、薬物など）					11	1.9%	
6	高次脳機能障害					10	1.7%	
7	認知症					5	0.8%	
8	発達障害（自閉症スペクトラム、LD、ADHDなど）					43	7.3%	
9	てんかん					33	5.6%	
10	その他					16	2.7%	
	無回答	70	11.8%					
	非該当	51						
	全体	592	100.0%					

問 現在、あなたは、介護保険サービスを利用していますか。
(〇は1つだけ)

		身体・難病		問7	知的		問6	精神		問6
No.	選択肢	回答数	%		回答数	%		回答数	%	
1	利用している	157	23.5%		17	10.5%		76	11.8%	
2	利用していない	495	74.1%		128	79.0%		518	80.6%	
3	わからない	13	1.9%		13	8.0%		39	6.1%	
	無回答	3	0.4%		4	2.5%		10	1.6%	
	全体	668	100.0%		162	100.0%		643	100.0%	

問 あなたの現在のお住まいは次のどれですか。(○は1つだけ)

No.	選択肢	身体・難病 問8			知的 問7			精神 問7		
		回答数	%		回答数	%		回答数	%	
1	持家(マンションなどを含む)	390	58.4%		46	28.4%		285	44.3%	
2	民間借家(マンションなどを含む)	137	20.5%		22	13.6%		215	33.4%	
3	区立・公社・都市再生機構(UR)賃貸住宅	39	5.8%		9	5.6%		27	4.2%	
4	区営・都営住宅	37	5.5%		17	10.5%		46	7.2%	
5	社宅・公務員住宅	15	2.2%		3	1.9%		14	2.2%	
6	同居・間借り	16	2.4%		5	3.1%		21	3.3%	
7	入所施設	18	2.7%		24	14.8%		9	1.4%	
8	グループホーム	1	0.1%		32	19.8%		5	0.8%	
9	その他	11	1.6%		1	0.6%		11	1.7%	
	無回答	4	0.6%		3	1.9%		10	1.6%	
	全体	668	100.0%		162	100.0%		643	100.0%	


問 あなたは、住宅設備改善費についてご存じですか。また、利用したことはありますか。(○は1つだけ)

No.	選択肢	身体・難病 問9			知的 -	精神 -
		回答数	%			
1	知っていて利用したことがある	89	13.3%		/	/
2	知っているが、利用したことはない	265	39.7%			
3	知らない	309	46.3%			
	無回答	5	0.7%			
	全体	668	100.0%			





問 あなたは、今後、どのように暮らしたいと思いますか。(○は1つだけ)

No.	選択肢	身体・難病 問10			知的 問8			精神 問8		
		回答数	%		回答数	%		回答数	%	
1	家族と一緒に暮らしたい	424	63.5%		55	34.0%		317	49.3%	
2	気のあう友人や知人と一緒に暮らしたい	20	3.0%		5	3.1%		18	2.8%	
3	障害のある人が入所する施設で暮らしたい	6	0.9%		31	19.1%		3	0.5%	
4	障害のある人たちやお世話してくれる人と一緒に暮らしたい(グループホームなど)	18	2.7%		31	19.1%		13	2.0%	
5	独立して一人で暮らしたい、結婚して家庭を持ちたい	43	6.4%		10	6.2%		111	17.3%	
6	その他	40	6.0%		5	3.1%		62	9.6%	
7	わからない	99	14.8%		20	12.3%		103	16.0%	
	無回答	18	2.7%		5	3.1%		16	2.5%	
	全体	668	100.0%		162	100.0%		643	100.0%	











問 あなたは、日常生活における次の行動を自分一人ですることができますか。
各項目についてそれぞれお答えください。
(それぞれで○は1つだけ)

		身体・難病 問11(1)			知的 問9(1)			精神 -	
No.	選択肢	回答数	%		回答数	%			
1	一人でできる	554	82.9%		109	67.3%		/	
2	時間がかかるが一人でできる	46	6.9%		14	8.6%			
3	少し手助けが必要	24	3.6%		18	11.1%			
4	手助けが必要	22	3.3%		16	9.9%			
	無回答	22	3.3%		5	3.1%			
	全体	668	100.0%		162	100.0%			

問(2) 食事のしたくや後片付け

		身体・難病 -		知的 -		精神 問9(1)		
No.	選択肢	回答数	%		回答数	%		
1	一人でできる	338	52.6%	/	/			
2	状態によってできるときとできないときがある	204	31.7%					
3	手助けが必要	81	12.6%					
	無回答	20	3.1%					
	全体	643	100.0%					

問(3) 家事(調理、洗濯、掃除)

		身体・難病 問11(2)			知的 問9(2)			精神 -	
No.	選択肢	回答数	%		回答数	%			
1	一人でできる	417	62.4%		33	20.4%		/	
2	時間がかかるが一人でできる	66	9.9%		14	8.6%			
3	少し手助けが必要	47	7.0%		26	16.0%			
4	手助けが必要	103	15.4%		78	48.1%			
	無回答	35	5.2%		11	6.8%			
	全体	668	100.0%		162	100.0%			

問 (4) 掃除、洗濯		身体・難病	-	知的	-	精神	問9 (2)
No.	選択肢					回答数	%
1	一人でできる					345	53.7%
2	状態によってできるときとできないときがある					194	30.2%
3	手助けが必要					87	13.5%
	無回答					17	2.6%
	全体					643	100.0%

問 (5) トイレ		身体・難病		問11 (3)	知的		問9 (3)	精神	-
No.	選択肢	回答数	%		回答数	%			
1	一人でできる	542	81.1%		111	68.5%			
2	時間がかかるが一人でできる	53	7.9%		6	3.7%			
3	少し手助けが必要	25	3.7%		18	11.1%			
4	手助けが必要	27	4.0%		23	14.2%			
	無回答	21	3.1%		4	2.5%			
	全体	668	100.0%		162	100.0%			

問 (6) 着替え		身体・難病		問11 (4)	知的		問9 (4)	精神	-
No.	選択肢	回答数	%		回答数	%			
1	一人でできる	510	76.3%		110	67.9%			
2	時間がかかるが一人でできる	64	9.6%		13	8.0%			
3	少し手助けが必要	42	6.3%		18	11.1%			
4	手助けが必要	33	4.9%		17	10.5%			
	無回答	19	2.8%		4	2.5%			
	全体	668	100.0%		162	100.0%			

問 (7) 入浴		身体・難病		問11 (5)	知的		問9 (5)	精神	-
No.	選択肢	回答数	%		回答数	%			
1	一人でできる	488	73.1%		96	59.3%			
2	時間がかかるが一人でできる	49	7.3%		8	4.9%			
3	少し手助けが必要	35	5.2%		23	14.2%			
4	手助けが必要	75	11.2%		31	19.1%			
	無回答	21	3.1%		4	2.5%			
	全体	668	100.0%		162	100.0%			

問 (8) 寝返り		身体・難病 問11(6)		知的 問9(6)		精神 -
No.	選択肢	回答数	%	回答数	%	
1	一人でできる	551	82.5%	138	85.2%	
2	時間がかかるが一人でできる	57	8.5%	9	5.6%	
3	少し手助けが必要	15	2.2%	3	1.9%	
4	手助けが必要	24	3.6%	7	4.3%	
	無回答	21	3.1%	5	3.1%	
	全体	668	100.0%	162	100.0%	

問 (9) 家の中での移動		身体・難病 問11(7)		知的 問9(7)		精神 -
No.	選択肢	回答数	%	回答数	%	
1	一人でできる	524	78.4%	130	80.2%	
2	時間がかかるが一人でできる	71	10.6%	9	5.6%	
3	少し手助けが必要	22	3.3%	6	3.7%	
4	手助けが必要	30	4.5%	12	7.4%	
	無回答	21	3.1%	5	3.1%	
	全体	668	100.0%	162	100.0%	

問 (10) 外出		身体・難病 問11(8)		知的 問9(8)		精神 -
No.	選択肢	回答数	%	回答数	%	
1	一人でできる	439	65.7%	78	48.1%	
2	時間がかかるが一人でできる	66	9.9%	4	2.5%	
3	少し手助けが必要	39	5.8%	26	16.0%	
4	手助けが必要	104	15.6%	50	30.9%	
	無回答	20	3.0%	4	2.5%	
	全体	668	100.0%	162	100.0%	





問 (11) バス・電車などの利用		身体・難病 -	知的 -	精神 問9(8)	
No.	選択肢			回答数	%
1	一人でできる			444	69.1%
2	状態によってできるときとできないときがある			128	19.9%
3	手助けが必要			57	8.9%
	無回答			14	2.2%
	全体			643	100.0%






問 (12) 日常の買い物		身体・難病 問11(9)		知的 問9(9)		精神 -	
No.	選択肢	回答数	%	回答数	%		
1	一人でできる	425	63.6%	59	36.4%		
2	時間がかかるが一人でできる	58	8.7%	7	4.3%		
3	少し手助けが必要	53	7.9%	31	19.1%		
4	手助けが必要	104	15.6%	60	37.0%		
	無回答	28	4.2%	5	3.1%		
	全体	668	100.0%	162	100.0%		





問 (13) 日常の買い物		身体・難病 -		知的 -		精神 問9(3)	
No.	選択肢	回答数	%			回答数	%
1	一人でできる	401	62.4%				
2	状態によってできるときとできないときがある	160	24.9%				
3	手助けが必要	66	10.3%				
	無回答	16	2.5%				
	全体	643	100.0%				





問 (14) 身だしなみ		身体・難病 -		知的 -		精神 問9(4)	
No.	選択肢	回答数	%			回答数	%
1	一人でできる	448	69.7%				
2	状態によってできるときとできないときがある	147	22.9%				
3	手助けが必要	33	5.1%				
	無回答	15	2.3%				
	全体	643	100.0%				

問 (15) 薬の管理		身体・難病 問10(10)		知的 問9(11)		精神 -	
No.	選択肢	回答数	%	回答数	%		
1	一人でできる	511	76.5%	46	28.4%		
2	時間がかかるが一人でできる	40	6.0%	5	3.1%		
3	少し手助けが必要	35	5.2%	27	16.7%		
4	手助けが必要	62	9.3%	79	48.8%		
	無回答	20	3.0%	5	3.1%		
	全体	668	100.0%	162	100.0%		

問 (16) 薬の管理 (決まった時間に飲むなど)		身体・難病	-	知的	-	精神	問9 (6)	
No.	選択肢	/		/		回答数	%	
1	一人でできる					465	72.3%	
2	状態によってできるときとできないときがある					108	16.8%	
3	手助けが必要					55	8.6%	
	無回答					15	2.3%	
	全体					643	100.0%	




















問 (17) お金の管理		身体・難病	-	知的	問9 (10)	精神	-	
No.	選択肢	/		回答数	%	/		
1	一人でできる			28	17.3%			
2	時間がかかるが一人でできる			8	4.9%			
3	少し手助けが必要			32	19.8%			
4	手助けが必要			90	55.6%			
	無回答			4	2.5%			
	全体	162	100.0%					

問 (18) お金の管理		身体・難病	-	知的	-	精神	問9 (5)	
No.	選択肢	/		/		回答数	%	
1	一人でできる					416	64.7%	
2	状態によってできるときとできないときがある					132	20.5%	
3	手助けが必要					76	11.8%	
	無回答					19	3.0%	
	全体					643	100.0%	

問 (19) 銀行、郵便局などの利用		身体・難病	-	知的	-	精神	問9 (7)	
No.	選択肢	/		/		回答数	%	
1	一人でできる					461	71.7%	
2	状態によってできるときとできないときがある					109	17.0%	
3	手助けが必要					59	9.2%	
	無回答					14	2.2%	
	全体					643	100.0%	

【前問の項目で、1つでも「2」～「4」（※精神：「2」～「3」）と答えた方にお聞きします】

付問-1 日常的に手助け（介助）してくれる方は、主にどなたですか。（〇は1つだけ）

No.	選択肢	身体・難病 付問11-1			知的 問9-1			精神 問9-1		
		回答数	%		回答数	%		回答数	%	
1	配偶者	103	38.6%		1	0.7%		112	29.9%	
2	父	1	0.4%		2	1.4%		5	1.3%	
3	母	8	3.0%		53	37.6%		56	15.0%	
4	兄弟姉妹（その配偶者）	5	1.9%		10	7.1%		11	2.9%	
5	子（その配偶者）	51	19.1%		0	0.0%		19	5.1%	
6	祖父	0	0.0%		0	0.0%		0	0.0%	
7	祖母	0	0.0%		2	1.4%		0	0.0%	
8	孫（孫の配偶者）	2	0.7%		0	0.0%		0	0.0%	
9	その他の親族	0	0.0%		0	0.0%		2	0.5%	
10	訪問看護師	2	0.7%		0	0.0%		7	1.9%	
11	ホームヘルパー	19	7.1%		3	2.1%		21	5.6%	
12	ボランティア	1	0.4%		1	0.7%		0	0.0%	
13	その他	25	9.4%		38	27.0%		35	9.4%	
14	手助け（介助）してくれる人がいない	10	3.7%		0	0.0%		54	14.4%	
15	手助け（介助）の必要がない	5	1.9%		2	1.4%		15	4.0%	
	無回答	35	13.1%		29	20.6%		37	9.9%	
	非該当	401			21			269		
	全体	267	100.0%		141	100.0%		374	100.0%	































【付問-1で「1」～「9」のいずれかを答えた方にお聞きします】
 付問-2 主に手助け（介助）してくれる方の年齢はいくつですか。
 （○は1つだけ）

No.	選択肢	身体・難病 付問11-2		知的 問9-2		精神 問9-2	
		回答数	%	回答数	%	回答数	%
1	18歳未満	0	0.0%	0	0.0%	2	1.0%
2	18～19歳	0	0.0%	0	0.0%	2	1.0%
3	20歳代	2	1.2%	0	0.0%	8	3.9%
4	30歳代	5	2.9%	0	0.0%	17	8.3%
5	40歳代	16	9.4%	3	4.4%	44	21.5%
6	50歳代	33	19.4%	24	35.3%	49	23.9%
7	60歳代	48	28.2%	23	33.8%	38	18.5%
8	70歳代	41	24.1%	11	16.2%	29	14.1%
9	80歳以上	20	11.8%	7	10.3%	12	5.9%
	無回答	5	2.9%	0	0.0%	4	2.0%
	非該当	498		94		438	
	全体	170	100.0%	68	100.0%	205	100.0%























































付問-3 主に手助け（介助）してくれる方から、1日に手助け（介助）を受ける時間はどのくらいですか。（○は1つだけ）

No.	選択肢	身体・難病 付問11-3		知的 問9-3		精神 -
		回答数	%	回答数	%	
1	3時間未満	95	55.9%	39	57.4%	
2	3時間以上6時間未満	28	16.5%	8	11.8%	
3	6時間以上9時間未満	9	5.3%	4	5.9%	
4	9時間以上12時間未満	9	5.3%	2	2.9%	
5	12時間以上15時間未満	3	1.8%	6	8.8%	
6	15時間以上	10	5.9%	7	10.3%	
	無回答	16	9.4%	2	2.9%	
	非該当	498		94		
	全体	170	100.0%	68	100.0%	

問 あなたは、現在の暮らしの中で何か困っていることはありますか。（あてはまるものすべてに○）

No.	選択肢	身体・難病 問12			知的 問10			精神 問10		
		回答数	%		回答数	%		回答数	%	
1	家族のこと□家族の健康状態、家族の不在で手助けを受けられないなど	107	16.0%		27	16.7%		158	24.6%	
2	近所・地域のこと□近所の人とのトラブル、障害や病気に対する理解など	16	2.4%		15	9.3%		44	6.8%	
3	健康・医療のこと□障害や病気の状態が良くない、病院が近くにないなど	152	22.8%		24	14.8%		223	34.7%	
4	お金のこと（収入、お金の管理など）	134	20.1%		43	26.5%		273	42.5%	
5	仕事のこと（仕事が見つからない、仕事が長続きしないなど）	57	8.5%		19	11.7%		204	31.7%	
6	人との付き合いのこと□周りの人とうまくコミュニケーションが取れないなど	32	4.8%		41	25.3%		183	28.5%	
7	住まいのこと（バリアフリーになっていないなど）	55	8.2%		5	3.1%		46	7.2%	
8	その他	43	6.4%		15	9.3%		65	10.1%	
9	特に困っていることはない	314	47.0%		55	34.0%		141	21.9%	
	無回答	38	5.7%		9	5.6%		18	2.8%	
	全体	668	100.0%		162	100.0%		643	100.0%	

問 あなたが、将来のことで、不安に感じていることはありますか。(〇は3つまで)

No.	選択肢	身体・難病 問13			知的 問11			精神 問11		
		回答数	%		回答数	%		回答数	%	
1	手助けしてくれる人がいるか	130	19.5%		38	23.5%		134	20.8%	
2	親が亡くなった後の生活のこと	26	3.9%		91	56.2%		140	21.8%	
3	将来一緒に暮らす家族がいるか	43	6.4%		14	8.6%		80	12.4%	
4	地域の中で暮らしていけるか	22	3.3%		8	4.9%		33	5.1%	
5	結婚できるか	14	2.1%		9	5.6%		50	7.8%	
6	住宅が確保できるか	60	9.0%		7	4.3%		115	17.9%	
7	希望する学校に行けるか	1	0.1%		0	0.0%		1	0.2%	
8	働く場があるか	45	6.7%		16	9.9%		153	23.8%	
9	十分な収入があるか	174	26.0%		20	12.3%		295	45.9%	
10	趣味や生きがいを持てるか	51	7.6%		7	4.3%		109	17.0%	
11	親しい友人・知人がいるか	33	4.9%		10	6.2%		74	11.5%	
12	必要な医療や機能訓練が受けられるか	90	13.5%		12	7.4%		62	9.6%	
13	高齢になった時のこと	239	35.8%		40	24.7%		264	41.1%	
14	希望する施設に入所できるか	101	15.1%		30	18.5%		42	6.5%	
15	災害や病気・事故などの時に、すぐに助けにきてもらえるか	131	19.6%		26	16.0%		80	12.4%	
16	お金や財産の管理ができるか	46	6.9%		36	22.2%		83	12.9%	
17	その他	30	4.5%		14	8.6%		45	7.0%	
18	特にない	131	19.6%		25	15.4%		56	8.7%	
	無回答	24	3.6%		12	7.4%		14	2.2%	
	全体	668	100.0%		162	100.0%		643	100.0%	

問 あなたは、何か困った時、誰に（どこに）相談したり、頼んだりしていますか。（あてはまるものすべてに○）

No.	選択肢	身体・難病 問14			知的 問12			精神 問12		
		回答数	%		回答数	%		回答数	%	
1	家族・友人・知人	581	87.0%		115	71.0%		488	75.9%	
2	近所の人・町会・自治会	28	4.2%		5	3.1%		10	1.6%	
3	民生・児童委員	8	1.2%		0	0.0%		2	0.3%	
4	会社・学校	26	3.9%		25	15.4%		45	7.0%	
5	病院・診療所	164	24.6%		26	16.0%		268	41.7%	
6	障害者団体（家族会などを含む）	8	1.2%		11	6.8%		5	0.8%	
7	障害福祉サービス事業所	31	4.6%		29	17.9%		35	5.4%	
8	区役所・保健所・福祉センターなど	113	16.9%		53	32.7%		126	19.6%	
9	社会福祉協議会	16	2.4%		4	2.5%		17	2.6%	
10	基幹相談支援センター	4	0.6%		23	14.2%		3	0.5%	
11	中央区障害者就労支援センター	11	1.6%		34	21.0%		56	8.7%	
12	地域活動支援センター（ポケット中央）	2	0.3%		6	3.7%		27	4.2%	
13	おとしより相談センター（地域包括支援センター）	59	8.8%		1	0.6%		24	3.7%	
14	その他	44	6.6%		28	17.3%		41	6.4%	
15	誰もいない	18	2.7%		2	1.2%		49	7.6%	
	無回答	19	2.8%		5	3.1%		13	2.0%	
	全体	668	100.0%		162	100.0%		643	100.0%	

問 あなたは、次の相談・支援の窓口をご存じですか。
（それぞれで○は1つだけ）

(1) 中央区障害者就労支援センター

No.	選択肢	身体・難病 問15(1)			知的 問13(1)			精神 問13(1)		
		回答数	%		回答数	%		回答数	%	
1	利用したことがある	12	1.8%		65	40.1%		83	12.9%	
2	知っているが、利用したことはない	221	33.1%		51	31.5%		177	27.5%	
3	知らない	382	57.2%		30	18.5%		355	55.2%	
	無回答	53	7.9%		16	9.9%		28	4.4%	
	全体	668	100.0%		162	100.0%		643	100.0%	

問(2) 基幹相談支援センター

No.	選択肢	身体・難病 問15(2)			知的 問13(2)			精神 問13(2)		
		回答数	%		回答数	%		回答数	%	
1	利用したことがある	12	1.8%		44	27.2%		14	2.2%	
2	知っているが、利用したことはない	108	16.2%		39	24.1%		72	11.2%	
3	知らない	494	74.0%		61	37.7%		527	82.0%	
	無回答	54	8.1%		18	11.1%		30	4.7%	
	全体	668	100.0%		162	100.0%		643	100.0%	

問(3) 中央区精神障害者地域活動支援センター（ポケット中央）

No.	選択肢	身体・難病 -			知的 -			精神 問13(3)		
		回答数	%		回答数	%		回答数	%	
1	利用したことがある							69	10.7%	
2	知っているが、利用したことはない							117	18.2%	
3	知らない							426	66.3%	
	無回答							31	4.8%	
	全体							643	100.0%	



















問 あなたは、区内の相談・支援の窓口が利用しやすくなるには、どのようなことが必要だと思いますか。（あてはまるものすべてに○）

No.	選択肢	身体・難病 問16			知的 問14			精神 問14		
		回答数	%		回答数	%		回答数	%	
1	相談・支援の窓口が身近にあること	363	54.3%		87	53.7%		372	57.9%	
2	相談内容に応じた、わかりやすい情報提供をしてくれること	332	49.7%		83	51.2%		336	52.3%	
3	休日や夜間でも相談できること	158	23.7%		46	28.4%		221	34.4%	
4	FAXやメールなどで相談への対応をしてくれること	109	16.3%		20	12.3%		118	18.4%	
5	コミュニケーション支援が充実していること（手話通訳者等の配置など）	27	4.0%		7	4.3%		32	5.0%	
6	ゆっくり話を聞いてもらえること	142	21.3%		66	40.7%		249	38.7%	
7	予約がいつでもできるシステムがあること	159	23.8%		33	20.4%		191	29.7%	
8	自宅への訪問相談をしてくれること	105	15.7%		20	12.3%		82	12.8%	
9	プライバシーの配慮がしっかりしていること	195	29.2%		41	25.3%		308	47.9%	
10	その他	37	5.5%		12	7.4%		40	6.2%	
	無回答	65	9.7%		18	11.1%		35	5.4%	
	全体	668	100.0%		162	100.0%		643	100.0%	

問 あなたが、現在、利用している障害福祉サービスは次のどれですか（あてはまるものすべてに○）

No.	選択肢	身体・難病 問17		知的 問15		精神 問15	
		回答数	%	回答数	%	回答数	%
1	ホームヘルプ、外出時の介助など（居宅介護、重度訪問介護、同行援護、行動援護、重度障害者等包括支援）	61	9.1%	26	16.0%	39	6.1%
2	ショートステイ（短期入所）	17	2.5%	24	14.8%	8	1.2%
3	リハビリテーションや日常生活に関する相談など（自立訓練・機能訓練、生活訓練）	57	8.5%	11	6.8%	26	4.0%
4	働くための支援など□就労移行支援、就労継続支援、就労定着支援	0	0.0%	36	22.2%	61	9.5%
5	常に介助が必要な人に対して施設での日常生活の支援など□生活介護	11	1.6%	24	14.8%	7	1.1%
6	施設などを退所して一人暮らしをする人への支援（自立生活援助）	0	0.0%	4	2.5%	7	1.1%
7	グループホーム（共同生活援助）	3	0.4%	34	21.0%	5	0.8%
8	義手・車いすなどの購入・修理費への費用支給（補装具費支給）	40	6.0%	12	7.4%	5	0.8%
9	サービス等利用計画の作成、地域生活に向けた相談など□相談支援事業	18	2.7%	28	17.3%	16	2.5%
10	手話通訳、要約筆記者の派遣など（意思疎通支援事業）	1	0.1%	1	0.6%	0	0.0%
11	特殊寝台、ストマなどの給付など（日常生活用具購入費支給）	25	3.7%	4	2.5%	4	0.6%
12	役所や買い物に行く時の付き添いなど（移動支援事業）	15	2.2%	20	12.3%	9	1.4%
13	レインボーハウス明石での日帰りの施設利用（日中一時支援事業）	2	0.3%	24	14.8%	0	0.0%
14	ポケット中央での日中の居場所の提供など□地域活動支援センター	1	0.1%	3	1.9%	20	3.1%
15	その他	26	3.9%	11	6.8%	36	5.6%
16	利用していない	466	69.8%	38	23.5%	437	68.0%
	無回答	37	5.5%	9	5.6%	35	5.4%
	全体	668	100.0%	162	100.0%	643	100.0%

問 あなたが利用したサービスについて、支給量は十分だと思いますか。「2. 足りない」と回答される方は、「足りない」と感じる番号をすべてご記入ください。(○は1つだけ)

		身体・難病 問18			知的 問16			精神 問16		
No.	選択肢	回答数	%		回答数	%		回答数	%	
1	十分である	58	35.2%		55	47.8%		75	43.9%	
2	足りない	19	11.5%		7	6.1%		18	10.5%	
3	どちらともいえない(十分だと思うことも、足りないと思うこともある)	61	37.0%		18	15.7%		49	28.7%	
4	わからない	17	10.3%		28	24.3%		16	9.4%	
5	その他	5	3.0%		1	0.9%		7	4.1%	
	無回答	5	3.0%		6	5.2%		6	3.5%	
	非該当	503			47			472		
	全体	165	100.0%		115	100.0%		171	100.0%	

問「2. 足りない」サービス

No.	選択肢	身体・難病 問18②		知的 問16②		精神 問16②	
		回答数	%	回答数	%	回答数	%
1	ホームヘルプ、外出時の介助など（居宅介護、重度訪問介護、同行援護、行動援護、重度障害者等包括支援）	3	15.8%	2	28.6%	1	5.6%
2	ショートステイ（短期入所）	1	5.3%	3	42.9%	0	0.0%
3	リハビリテーションや日常生活に関する相談など（自立訓練・機能訓練、生活訓練）	2	10.5%	0	0.0%	0	0.0%
4	働くための支援など <input type="checkbox"/> 就労移行支援、就労継続支援、就労定着支援	0	0.0%	1	14.3%	0	0.0%
5	常に介助が必要な人に対して施設での日常生活の支援など <input type="checkbox"/> 生活介護	0	0.0%	3	42.9%	0	0.0%
6	施設などを退所して一人暮らしをする人への支援（自立生活援助）	0	0.0%	1	14.3%	1	5.6%
7	グループホーム（共同生活援助）	0	0.0%	1	14.3%	0	0.0%
8	義手・車いすなどの購入・修理費への費用支給（補装具費支給）	2	10.5%	1	14.3%	0	0.0%
9	サービス等利用計画の作成、地域生活に向けた相談など <input type="checkbox"/> 相談支援事業	1	5.3%	1	14.3%	0	0.0%
10	手話通訳、要約筆記者の派遣など（意思疎通支援事業）	0	0.0%	0	0.0%	0	0.0%
11	特殊寝台、ストマなどの給付など（日常生活用具購入費支給）	2	10.5%	0	0.0%	0	0.0%
12	役所や買い物に行く時の付き添いなど（移動支援事業）	1	5.3%	1	14.3%	1	5.6%
13	レインボーハウス明石での日帰りの施設利用（日中一時支援事業）	0	0.0%	2	28.6%	0	0.0%
14	ポケット中央での日中の居場所の提供など <input type="checkbox"/> 地域活動支援センター	0	0.0%	0	0.0%	3	16.7%
15	その他	0	0.0%	0	0.0%	1	5.6%
16	利用していない	0	0.0%	0	0.0%	0	0.0%
	無回答	9	47.4%	1	14.3%	11	61.1%
	非該当	649		155		625	
	全体	19	100.0%	7	100.0%	18	100.0%

問 あなたは、サービスの利用で、困ったり、不便だと思うことはありますか。（あてはまるものすべてに○）

No.	選択肢	身体・難病 問19		知的 問17		精神 問17	
		回答数	%	回答数	%	回答数	%
1	サービスに関する情報が少ない	124	18.6%	28	17.3%	183	28.5%
2	利用したいサービスがない	37	5.5%	10	6.2%	48	7.5%
3	利用方法が分かりづらい	65	9.7%	17	10.5%	121	18.8%
4	手続きが難しい	37	5.5%	13	8.0%	64	10.0%
5	利用できる回数・日数が少ない	17	2.5%	10	6.2%	17	2.6%
6	サービスの質に不満がある	15	2.2%	4	2.5%	22	3.4%
7	自分に合う事業所が見つからない	20	3.0%	15	9.3%	39	6.1%
8	事業所に要望を伝えづらい	14	2.1%	8	4.9%	23	3.6%
9	経済的な負担が大きい	34	5.1%	5	3.1%	49	7.6%
10	自分の障害支援区分に不満がある	7	1.0%	1	0.6%	20	3.1%
11	その他	22	3.3%	13	8.0%	46	7.2%
12	特に困りごと、不便なことはない	292	43.7%	59	36.4%	182	28.3%
	無回答	134	20.1%	35	21.6%	147	22.9%
	全体	668	100.0%	162	100.0%	643	100.0%

問 あなたは、どこから福祉サービスなどの情報を得ていますか。
(あてはまるものすべてに○)

No.	選択肢	身体・難病 問20			知的 問18			精神 問18		
		回答数	%		回答数	%		回答数	%	
1	区のおしらせ	257	38.5%		62	38.3%		180	28.0%	
2	役所などにあるポスター、チラシ	25	3.7%		9	5.6%		47	7.3%	
3	区役所の窓口	59	8.8%		28	17.3%		66	10.3%	
4	保健所・保健センター	42	6.3%		8	4.9%		65	10.1%	
5	福祉センター	19	2.8%		33	20.4%		26	4.0%	
6	区のホームページ	88	13.2%		14	8.6%		112	17.4%	
7	基幹相談支援センター	7	1.0%		17	10.5%		4	0.6%	
8	おとしより相談センター（地域包括支援センター）	57	8.5%		0	0.0%		17	2.6%	
9	病院・診療所	84	12.6%		5	3.1%		148	23.0%	
10	民生・児童委員	6	0.9%		1	0.6%		2	0.3%	
11	障害者団体（家族会などを含む）	8	1.2%		30	18.5%		8	1.2%	
12	相談支援事業者	18	2.7%		17	10.5%		24	3.7%	
13	家族や近所の人（友人・知人）	49	7.3%		28	17.3%		54	8.4%	
14	会社・学校	2	0.3%		2	1.2%		6	0.9%	
15	テレビや新聞	32	4.8%		5	3.1%		30	4.7%	
16	その他	39	5.8%		12	7.4%		53	8.2%	
17	特になし	150	22.5%		17	10.5%		149	23.2%	
	無回答	60	9.0%		16	9.9%		30	4.7%	
	全体	668	100.0%		162	100.0%		643	100.0%	

問 あなたは、現在、次の機能回復訓練（リハビリ）を行っていますか。（あてはまるものすべてに○）

No.	選択肢	身体・難病 問21			知的 -	精神 -
		回答数	%			
1	理学療法	93	13.9%		/	/
2	作業療法	30	4.5%			
3	言語療法	16	2.4%			
4	認知訓練	4	0.6%			
5	その他	31	4.6%			
6	機能回復訓練（リハビリ）を行っていない	456	68.3%			
	無回答	75	11.2%			
	全体	668	100.0%			

問 あなたは、日常的に医療的ケアを必要としていますか。
(あてはまるものすべてに○)

No.	選択肢	身体・難病 問22		知的 問19		精神 -
		回答数	%	回答数	%	
1	人工呼吸器管理（常時）	5	0.7%	0	0.0%	
2	人工呼吸器管理（夜間のみ）	4	0.6%	2	1.2%	
3	人工呼吸器管理	3	0.4%	1	0.6%	
4	気管内挿管、気管切開	4	0.6%	2	1.2%	
5	酸素吸入	15	2.2%	1	0.6%	
6	痰などの吸引	7	1.0%	7	4.3%	
7	ネブライザー	3	0.4%	2	1.2%	
8	中心静脈栄養	0	0.0%	0	0.0%	
9	経管栄養（経鼻・胃ろう・腸ろう含む）	7	1.0%	7	4.3%	
10	継続する透析（腹膜灌流を含む）	36	5.4%	1	0.6%	
11	定期導尿（手技は自立）	4	0.6%	1	0.6%	
12	定期導尿（手技は介助が必要）	5	0.7%	1	0.6%	
13	人工肛門（手技は自立）	14	2.1%	0	0.0%	
14	人工肛門（手技は介助が必要）	5	0.7%	0	0.0%	
15	その他	44	6.6%	19	11.7%	
16	医療的ケアを必要としていない	453	67.8%	106	65.4%	
	無回答	83	12.4%	27	16.7%	
	全体	668	100.0%	162	100.0%	

問 あなたは、現在、通院や入院をしていますか。（○は1つだけ）

No.	選択肢	身体・難病 -	知的 -	精神 問19	
				回答数	%
1	時々通院している			34	5.3%
2	定期的に通院している			547	85.1%
3	往診を受けている			19	3.0%
4	入院している			7	1.1%
5	具合が良いので通院などの必要がない			8	1.2%
6	その他			4	0.6%
	無回答			24	3.7%
	全体			643	100.0%

【前問で「1」～「3」と答えた方にお聞きします】
 付問-1 通院や往診などの回数はどれくらいですか。
 (〇は1つだけ)

		身体・難病	-	知的	-	精神	付問19-1
No.	選択肢	/		/		回答数	%
1	週2回以上					11	1.8%
2	週1回程度					44	7.3%
3	2週間に1回程度					132	22.0%
4	1か月に1回程度					309	51.5%
5	1か月に1回程度より少ない					93	15.5%
	無回答					11	1.8%
	非該当					43	
	全体					600	100.0%





付問-2 通院や往診を受けているのはどのような医療機関ですか。
 (〇は1つだけ)

		身体・難病	-	知的	-	精神	付問19-2
No.	選択肢	/		/		回答数	%
1	一般病院（心療内科を含む）					264	44.0%
2	精神科病院					242	40.3%
3	診療所					68	11.3%
	無回答					26	4.3%
	非該当					43	
	全体	600	100.0%				




付問-3 病状について主治医から理解できる説明を受けましたか。
 (〇は1つだけ)

		身体・難病	-	知的	-	精神	付問19-3
No.	選択肢	/		/		回答数	%
1	受けた					528	88.0%
2	受けなかった					53	8.8%
	無回答					19	3.2%
	非該当					43	
	全体					600	100.0%

付問-4 病状が悪化しないように自分でコントロールできていますか。(○は1つだけ)

		身体・難病	-	知的	-	精神	付問19-4	
No.	選択肢	/		/		回答数	%	
1	できている					248	41.3%	
2	できていない					54	9.0%	
3	どちらともいえない					243	40.5%	
4	わからない					46	7.7%	
	無回答					9	1.5%	
	非該当					43		
	全体	600	100.0%					

付問-5 区内で適切な医療を受けられていますか。(○は1つだけ)

		身体・難病	-	知的	-	精神	付問19-5	
No.	選択肢	/		/		回答数	%	
1	受けられている					383	63.8%	
2	受けられていない					184	30.7%	
	無回答					33	5.5%	
	非該当					43		
	全体					600	100.0%	

問 現在のあなたの就労(福祉的就労も含む)の状況について、教えてください。金額に関わらず工賃が発生している方は「働いている」に○をつけてください。(○は1つだけ)

		身体・難病 問23		知的 問20		精神 問20	
No.	選択肢	回答数	%	回答数	%	回答数	%
1	働いている	273	40.9%	100	61.7%	319	49.6%
2	働いていない	375	56.1%	56	34.6%	314	48.8%
	無回答	20	3.0%	6	3.7%	10	1.6%
	全体	668	100.0%	162	100.0%	643	100.0%

【前問で「1」と答えた方にお聞きします】
付問-1 どのような仕事をしていますか。(〇は1つだけ)

No.	選択肢	身体・難病 付問23-1			知的 付問20-1			精神 付問20-1		
		回答数	%		回答数	%		回答数	%	
1	自営業	46	16.8%		0	0.0%		27	8.5%	
2	自営業の手伝い	10	3.7%		4	4.0%		11	3.4%	
3	会社・団体の役員・経営者	18	6.6%		1	1.0%		16	5.0%	
4	常勤の会社員（一般雇用）	105	38.5%		4	4.0%		123	38.6%	
5	常勤の会社員（障害者枠・特例子会社）	18	6.6%		27	27.0%		35	11.0%	
6	公務員	8	2.9%		2	2.0%		4	1.3%	
7	パート・アルバイト	54	19.8%		8	8.0%		53	16.6%	
8	家庭内職	0	0.0%		0	0.0%		2	0.6%	
9	就労継続支援（A型・B型）事業所など	0	0.0%		38	38.0%		23	7.2%	
10	授産施設の仕事（ふれあい作業所など）	1	0.4%		6	6.0%		1	0.3%	
11	その他	7	2.6%		6	6.0%		20	6.3%	
	無回答	6	2.2%		4	4.0%		4	1.3%	
	非該当	395			62			324		
	全体	273	100.0%		100	100.0%		319	100.0%	

付問-2 今の仕事はどのような方法で探しましたか。
(〇は1つだけ)

No.	選択肢	身体・難病 付問23-2			知的 付問20-2			精神 付問20-2		
		回答数	%		回答数	%		回答数	%	
1	ハローワークからのあっせん	12	4.4%		4	4.0%		13	4.1%	
2	中央区障害者就労支援センターの支援	0	0.0%		30	30.0%		18	5.6%	
3	学校の紹介	7	2.6%		25	25.0%		5	1.6%	
4	就労移行支援事業所などの支援	5	1.8%		6	6.0%		12	3.8%	
5	障害者団体（家族会などを含む）の支援	0	0.0%		4	4.0%		0	0.0%	
6	家族、親戚の紹介	19	7.0%		7	7.0%		19	6.0%	
7	知り合いの紹介	35	12.8%		2	2.0%		32	10.0%	
8	自分で探した	120	44.0%		5	5.0%		159	49.8%	
9	その他	54	19.8%		10	10.0%		50	15.7%	
	無回答	21	7.7%		7	7.0%		11	3.4%	
	非該当	395			62			324		
	全体	273	100.0%		100	100.0%		319	100.0%	











































付問-3 仕事の内容や働く場などで、あなたの障害に対する配慮がありますか。(あてはまるものすべてに○)

No.	選択肢	身体・難病 付問23-3			知的 付問20-3			精神 付問20-3		
		回答数	%		回答数	%		回答数	%	
1	仕事内容に配慮がある	50	18.3%		67	67.0%		85	26.6%	
2	働く場(環境)に配慮がある	40	14.7%		55	55.0%		72	22.6%	
3	働き方(就労時間など)に配慮がある	51	18.7%		54	54.0%		92	28.8%	
4	賃金に配慮がある	4	1.5%		22	22.0%		22	6.9%	
5	健康状態(通院など)に配慮がある	80	29.3%		42	42.0%		110	34.5%	
6	相談できる環境が整っている	33	12.1%		43	43.0%		86	27.0%	
7	その他	9	3.3%		2	2.0%		20	6.3%	
8	特に配慮はされていない	102	37.4%		7	7.0%		101	31.7%	
9	わからない	23	8.4%		8	8.0%		22	6.9%	
	無回答	17	6.2%		0	0.0%		4	1.3%	
	非該当	395			62			324		
	全体	273	100.0%		100	100.0%		319	100.0%	

【前問で「2.働いていない」と答えた人にお聞きします】
付問-4 今後、働きたいと思えますか。(○は1つだけ)

No.	選択肢	身体・難病 付問23-4			知的 付問20-4			精神 付問20-4		
		回答数	%		回答数	%		回答数	%	
1	働きたい	25	6.7%		9	16.1%		61	19.4%	
2	自分にあった仕事があれば働きたい	74	19.7%		13	23.2%		107	34.1%	
3	働きたくない	160	42.7%		9	16.1%		67	21.3%	
4	わからない	66	17.6%		17	30.4%		56	17.8%	
	無回答	50	13.3%		8	14.3%		23	7.3%	
	非該当	293			106			329		
	全体	375	100.0%		56	100.0%		314	100.0%	

問 あなたは、障害などのある人が働くために、どのような環境が必要だと思いますか。（あてはまるものすべてに○）

No.	選択肢	身体・難病 問24			知的 問21			精神 問21		
		回答数	%		回答数	%		回答数	%	
1	自宅の近くに働く場があること	263	39.4%		69	42.6%		282	43.9%	
2	移動する時に誰かが付き添ってくれること	85	12.7%		30	18.5%		63	9.8%	
3	健康状態にあわせた働き方ができること	368	55.1%		64	39.5%		419	65.2%	
4	通院や薬の管理など医療上の配慮があること	181	27.1%		37	22.8%		195	30.3%	
5	一人ひとりにあった仕事や働く場が作られること	206	30.8%		81	50.0%		291	45.3%	
6	仕事や働く場を紹介したり、相談できる場があること	156	23.4%		40	24.7%		209	32.5%	
7	会社で働くための訓練や、仕事に必要なことを学ぶ施設があること	96	14.4%		30	18.5%		149	23.2%	
8	仕事に慣れるまで、援助してくれるなどの制度があること□□ジョブコーチ)	113	16.9%		55	34.0%		186	28.9%	
9	職場や地域の人たちが障害などのある人を理解し、配慮していること	213	31.9%		67	41.4%		267	41.5%	
10	介助してくれる人と一緒に働けること	48	7.2%		30	18.5%		39	6.1%	
11	仕事に慣れた後も、困った時に支援を受けられる制度があること	162	24.3%		66	40.7%		278	43.2%	
12	その他	26	3.9%		4	2.5%		41	6.4%	
13	わからない	103	15.4%		19	11.7%		60	9.3%	
	無回答	69	10.3%		16	9.9%		29	4.5%	
	全体	668	100.0%		162	100.0%		643	100.0%	

問 あなたの令和3年中の収入額（年収）はいくらですか。
 （○は1つだけ）※生活保護費、年金・手当、家族からの
 仕送り・小遣いなどは除きます。

No.	選択肢	身体・難病 問25			知的 問22			精神 問22		
		回答数	%		回答数	%		回答数	%	
1	収入なし	225	33.7%		57	35.2%		235	36.5%	
2	50万円未満	44	6.6%		34	21.0%		52	8.1%	
3	50～100万円未満	55	8.2%		11	6.8%		55	8.6%	
4	100～150万円未満	36	5.4%		23	14.2%		33	5.1%	
5	150～200万円未満	41	6.1%		14	8.6%		34	5.3%	
6	200～300万円未満	43	6.4%		5	3.1%		47	7.3%	
7	300～400万円未満	51	7.6%		0	0.0%		39	6.1%	
8	400～500万円未満	34	5.1%		0	0.0%		30	4.7%	
9	500万円以上	79	11.8%		0	0.0%		84	13.1%	
	無回答	60	9.0%		18	11.1%		34	5.3%	
	全体	668	100.0%		162	100.0%		643	100.0%	

問 あなたが外出する目的を教えてください。
 （あてはまるものすべてに○）

No.	選択肢	身体・難病 問26			知的 問23			精神 問23		
		回答数	%		回答数	%		回答数	%	
1	通勤	210	31.4%		64	39.5%		240	37.3%	
2	通学（大学・その他各種学校など）	8	1.2%		3	1.9%		12	1.9%	
3	通所	21	3.1%		38	23.5%		37	5.8%	
4	医療機関への受診（通院）	495	74.1%		89	54.9%		496	77.1%	
5	訓練やリハビリ	69	10.3%		7	4.3%		41	6.4%	
6	買い物	494	74.0%		100	61.7%		508	79.0%	
7	友人・知人と会う	302	45.2%		38	23.5%		247	38.4%	
8	趣味やスポーツ	177	26.5%		42	25.9%		201	31.3%	
9	グループ活動への参加	44	6.6%		36	22.2%		21	3.3%	
10	散歩	329	49.3%		81	50.0%		317	49.3%	
11	その他	49	7.3%		13	8.0%		53	8.2%	
	無回答	27	4.0%		3	1.9%		10	1.6%	
	全体	668	100.0%		162	100.0%		643	100.0%	

問 あなたは、地域（町会など）が行う行事に参加したことはありますか。（あてはまるものすべてに○）

No.	選択肢	身体・難病 問27			知的 問24			精神 問24		
		回答数	%		回答数	%		回答数	%	
1	町会などのお祭り	183	27.4%		60	37.0%		126	19.6%	
2	町会などのバスハイク	48	7.2%		21	13.0%		13	2.0%	
3	防災訓練	102	15.3%		22	13.6%		55	8.6%	
4	町会で行う地域の清掃	63	9.4%		13	8.0%		29	4.5%	
5	防犯パトロール	28	4.2%		0	0.0%		14	2.2%	
6	その他	13	1.9%		4	2.5%		14	2.2%	
7	参加したことはない	407	60.9%		82	50.6%		453	70.5%	
	無回答	28	4.2%		8	4.9%		22	3.4%	
	全体	668	100.0%		162	100.0%		643	100.0%	

問 あなたは、どのような文化・芸術・余暇活動に参加したいですか。（あてはまるものすべてに○）

No.	選択肢	身体・難病 問28			知的 問25			精神 問25		
		回答数	%		回答数	%		回答数	%	
1	健康福祉まつり	40	6.0%		49	30.2%		23	3.6%	
2	大江戸まつり	81	12.1%		47	29.0%		56	8.7%	
3	障害者（児）レクリエーション	9	1.3%		36	22.2%		12	1.9%	
4	習い事、学習活動	134	20.1%		20	12.3%		149	23.2%	
5	買い物、映画、コンサートなど	258	38.6%		58	35.8%		270	42.0%	
6	絵画・音楽などの芸術活動	142	21.3%		19	11.7%		143	22.2%	
7	スポーツ・スポーツ教室	105	15.7%		22	13.6%		101	15.7%	
8	美術館、博物館めぐり	202	30.2%		28	17.3%		215	33.4%	
9	旅行	240	35.9%		69	42.6%		226	35.1%	
10	その他、区の講座（区民カレッジなど）	73	10.9%		25	15.4%		61	9.5%	
11	その他	11	1.6%		5	3.1%		24	3.7%	
12	上記の活動をしたと思うができない	68	10.2%		13	8.0%		49	7.6%	
13	上記の活動をしたと思わない	96	14.4%		17	10.5%		119	18.5%	
	無回答	49	7.3%		15	9.3%		26	4.0%	
	全体	668	100.0%		162	100.0%		643	100.0%	

問 あなたは、外出や社会参加の困りごとや妨げになっていることはありますか。(あてはまるものすべてに○)

No.	選択肢	身体・難病 問29			知的 問26			精神 問26		
		回答数	%		回答数	%		回答数	%	
1	道路の段差や駅などの階段が不便	177	26.5%		28	17.3%		76	11.8%	
2	電車やバスなどの利用が不便	87	13.0%		16	9.9%		65	10.1%	
3	トイレが心配	157	23.5%		33	20.4%		89	13.8%	
4	建物や施設の設備が整っていない	42	6.3%		8	4.9%		12	1.9%	
5	目的地まで安全な行き方がわからない	19	2.8%		17	10.5%		45	7.0%	
6	手助け(介助)してくれる人がいない	23	3.4%		11	6.8%		21	3.3%	
7	情報が入手しにくい・ない	35	5.2%		12	7.4%		60	9.3%	
8	障害や難病に対して配慮・理解がない	47	7.0%		13	8.0%		46	7.2%	
9	障害などを理由に参加を断られる	7	1.0%		8	4.9%		10	1.6%	
10	適切な指導者がいない	11	1.6%		12	7.4%		14	2.2%	
11	一緒に行く仲間がいない	42	6.3%		28	17.3%		117	18.2%	
12	通訳、文字表示、点字など情報提供の配慮がない	10	1.5%		0	0.0%		3	0.5%	
13	経済的理由	53	7.9%		10	6.2%		154	24.0%	
14	新型コロナウイルス感染症の感染の不安	210	31.4%		45	27.8%		184	28.6%	
15	その他	39	5.8%		12	7.4%		71	11.0%	
16	特になし	215	32.2%		44	27.2%		190	29.5%	
	無回答	33	4.9%		13	8.0%		26	4.0%	
	全体	668	100.0%		162	100.0%		643	100.0%	

問 あなたは、「成年後見制度」についてご存じですか。(○は1つだけ)

No.	選択肢	身体・難病 問30			知的 問27			精神 問27		
		回答数	%		回答数	%		回答数	%	
1	よく知っている	70	10.5%		23	14.2%		52	8.1%	
2	名前・制度についてはおおよそ知っている	172	25.7%		38	23.5%		142	22.1%	
3	名前を聞いたことがある程度で制度についてはあまり知らない	237	35.5%		45	27.8%		205	31.9%	
4	全く知らない	169	25.3%		53	32.7%		226	35.1%	
	無回答	20	3.0%		3	1.9%		18	2.8%	
	全体	668	100.0%		162	100.0%		643	100.0%	

問 あなたは、「成年後見制度」を利用したいと思いますか。
(○は1つだけ)

No.	選択肢	身体・難病 問31		知的 問28		精神 問28	
		回答数	%	回答数	%	回答数	%
1	既に利用している	6	0.9%	9	5.6%	12	1.9%
2	今後利用したい	67	10.0%	37	22.8%	55	8.6%
3	利用したいとは思わない	237	35.5%	34	21.0%	153	23.8%
4	わからない	319	47.8%	78	48.1%	401	62.4%
	無回答	39	5.8%	4	2.5%	22	3.4%
	全体	668	100.0%	162	100.0%	643	100.0%

【前問で「3」と答えた方にお聞きします】
付問-1 「成年後見制度」を利用したいと思わない理由は
次のどれですか。(○は1つだけ)

No.	選択肢	身体・難病 付問31-1		知的 付問28-1		精神 付問28-1	
		回答数	%	回答数	%	回答数	%
1	利用方法や利用のタイミングがわからないから	15	6.3%	1	2.9%	8	5.2%
2	家族(親・親族)がまだ元気だから	138	58.2%	20	58.8%	53	34.6%
3	他人に生活やお金の管理をしてほしくないから	25	10.5%	3	8.8%	29	19.0%
4	手続きが大変そうだから	4	1.7%	2	5.9%	1	0.7%
5	費用の負担があるから	1	0.4%	4	11.8%	8	5.2%
6	制度や後見人に良いイメージがないから	8	3.4%	1	2.9%	12	7.8%
7	その他	16	6.8%	0	0.0%	25	16.3%
	無回答	30	12.7%	3	8.8%	17	11.1%
	非該当	431		128		490	
	全体	237	100.0%	34	100.0%	153	100.0%

問 あなたは、「法人後見」を利用したいと思いますか。
(○は1つだけ)

No.	選択肢	身体・難病		知的		精神	
		回答数	%	回答数	%	回答数	%
1	既に利用している	1	0.1%	2	1.2%	4	0.6%
2	今後利用したい	54	8.1%	26	16.0%	64	10.0%
3	利用したいとは思わない	216	32.3%	24	14.8%	124	19.3%
4	わからない	370	55.4%	106	65.4%	436	67.8%
	無回答	27	4.0%	4	2.5%	15	2.3%
	全体	668	100.0%	162	100.0%	643	100.0%

問 あなたは、「権利擁護支援事業」についてご存じですか。
(○は1つだけ)

No.	選択肢	身体・難病 問33		知的 問30		精神 問30	
		回答数	%	回答数	%	回答数	%
1	よく知っている	12	1.8%	4	2.5%	8	1.2%
2	名前・制度についてはおおよそ知っている	43	6.4%	11	6.8%	18	2.8%
3	名前を聞いたことがある程度で制度についてはあまり知らない	136	20.4%	36	22.2%	78	12.1%
4	全く知らなかった	457	68.4%	103	63.6%	518	80.6%
	無回答	20	3.0%	8	4.9%	21	3.3%
	全体	668	100.0%	162	100.0%	643	100.0%


問 あなたは、「権利擁護支援事業」を利用したいと思いますか。
(○は1つだけ)

No.	選択肢	身体・難病 問34		知的 問31		精神 問31	
		回答数	%	回答数	%	回答数	%
1	既に利用している	0	0.0%	1	0.6%	4	0.6%
2	今後利用したい	35	5.2%	24	14.8%	55	8.6%
3	利用したいとは思わない	219	32.8%	20	12.3%	163	25.3%
4	わからない	393	58.8%	111	68.5%	401	62.4%
	無回答	21	3.1%	6	3.7%	20	3.1%
	全体	668	100.0%	162	100.0%	643	100.0%




























問 あなたは、障害や障害者、難病や難病患者に対する区民の理解について、どのように感じていますか。(○は1つだけ)

No.	選択肢	身体・難病 問35		知的 問32		精神 問32	
		回答数	%	回答数	%	回答数	%
1	とても理解されている	38	5.7%	12	7.4%	17	2.6%
2	ある程度理解されている	188	28.1%	49	30.2%	145	22.6%
3	あまり理解されていない	169	25.3%	44	27.2%	172	26.7%
4	全く理解されていない	28	4.2%	10	6.2%	49	7.6%
5	どちらともいえない	211	31.6%	41	25.3%	236	36.7%
	無回答	34	5.1%	6	3.7%	24	3.7%
	全体	668	100.0%	162	100.0%	643	100.0%































問 あなたは、障害があることで、差別を感じたことはありますか。
(○は1つだけ)

No.	選択肢	身体・難病 問36			知的 問33			精神 問33		
		回答数	%		回答数	%		回答数	%	
1	よくある	17	2.5%		28	17.3%		45	7.0%	
2	時々ある	100	15.0%		69	42.6%		190	29.5%	
3	ほとんどない	270	40.4%		40	24.7%		239	37.2%	
4	全くない	240	35.9%		16	9.9%		135	21.0%	
	無回答	41	6.1%		9	5.6%		34	5.3%	
	全体	668	100.0%		162	100.0%		643	100.0%	













問 令和3(2021)年に東京2020オリンピック・パラリンピック
競技大会が開催されたことをきっかけとして、あなたは、
障害や障害者、難病や難病患者への理解に対する良い変化を
感じる場面はありましたか。
(あてはまるものすべてに○)

No.	選択肢	身体・難病 問37			知的 問34			精神 問34		
		回答数	%		回答数	%		回答数	%	
1	身近な地域の中で感じた	53	7.9%		13	8.0%		35	5.4%	
2	外出や移動する時に感じた	75	11.2%		15	9.3%		52	8.1%	
3	お店の対応で感じた	30	4.5%		10	6.2%		15	2.3%	
4	勤め先や仕事の関りの中で感じた	11	1.6%		4	2.5%		16	2.5%	
5	スポーツや趣味活動の中で感じた	32	4.8%		14	8.6%		28	4.4%	
6	インターネットでの交流の中で感じた	9	1.3%		2	1.2%		15	2.3%	
7	その他	10	1.5%		3	1.9%		18	2.8%	
8	変化は感じなかった	453	67.8%		100	61.7%		478	74.3%	
	無回答	56	8.4%		19	11.7%		38	5.9%	
	全体	668	100.0%		162	100.0%		643	100.0%	

















































問 あなたは、障害者差別の解消を推進するために、何が重要だと思いますか。（あてはまるものすべてに○）

No.	選択肢	身体・難病 問38			知的 問35			精神 問35		
		回答数	%		回答数	%		回答数	%	
1	障害者差別に関する相談・紛争解決のしくみをつくること	112	16.8%		33	20.4%		152	23.6%	
2	障害者差別の解消の取組に関する情報発信や普及・啓発を行うこと	181	27.1%		46	28.4%		195	30.3%	
3	地域や学校などで障害や難病のある方との交流の機会を増やすこと	146	21.9%		41	25.3%		139	21.6%	
4	学校や生涯学習などで障害や難病に関する教育を行うこと	246	36.8%		50	30.9%		242	37.6%	
5	障害や難病に関する講演会を開催すること	56	8.4%		22	13.6%		57	8.9%	
6	障害者の一般就労を進めること	146	21.9%		36	22.2%		210	32.7%	
7	ダイバーシティ（多様性）の取組を推進すること	161	24.1%		23	14.2%		194	30.2%	
8	その他	22	3.3%		6	3.7%		48	7.5%	
9	わからない	185	27.7%		51	31.5%		151	23.5%	
	無回答	46	6.9%		13	8.0%		32	5.0%	
	全体	668	100.0%		162	100.0%		643	100.0%	













問 あなたは、役所や会社、お店などの事業者が、正当な理由なく障害を理由に差別することを禁止し、合理的配慮の提供を義務付ける「障害を理由とする差別の解消の推進に関する法律（障害者差別解消法）」についてご存じですか。（○は1つだけ）

No.	選択肢	身体・難病 問39			知的 問36			精神 問36		
		回答数	%		回答数	%		回答数	%	
1	知っている	140	21.0%		35	21.6%		127	19.8%	
2	知らない	371	55.5%		65	40.1%		362	56.3%	
3	わからない	124	18.6%		54	33.3%		125	19.4%	
	無回答	33	4.9%		8	4.9%		29	4.5%	
	全体	668	100.0%		162	100.0%		643	100.0%	

問 あなたは、役所、会社、お店などに対し、どのような合理的配慮を必要としていますか。（あてはまるものすべてに○）

No.	選択肢	身体・難病 問40			知的 問37			精神 問37		
		回答数	%		回答数	%		回答数	%	
1	困っている時は、どうしてほしいか聞いてから対応してほしい	225	33.7%		74	45.7%		206	32.0%	
2	案内をする時は、そばに立つ位置を聞いて歩く速さをあわせてほしい	59	8.8%		22	13.6%		39	6.1%	
3	車いすでも利用しやすいようカウンターの高さを調整してほしい	62	9.3%		14	8.6%		33	5.1%	
4	段差のある場所やエレベーターがない場所で、移動を手伝ってほしい	131	19.6%		23	14.2%		51	7.9%	
5	何度も席を立つ必要がある時は、座席の位置を出入口の近くにしてほしい	98	14.7%		16	9.9%		60	9.3%	
6	音や肌触り、室温など感覚的に快適な環境に整えてほしい	34	5.1%		10	6.2%		93	14.5%	
7	疲れた時やリラックスしたい時に使えるスペースを設けてほしい	183	27.4%		38	23.5%		224	34.8%	
8	物の位置をわかりやすく伝えてほしい	49	7.3%		16	9.9%		50	7.8%	
9	手の届かないところにあるものを取ったり、しまったりしてほしい	65	9.7%		15	9.3%		34	5.3%	
10	ゆっくりと短いことばや文章で、わかりやすく話しかけてほしい	83	12.4%		55	34.0%		110	17.1%	
11	漢字を少なくする、ルビを振るなどをしてほしい	16	2.4%		30	18.5%		20	3.1%	
12	伝えたいことを紙に書いてほしい	32	4.8%		18	11.1%		58	9.0%	
13	障害や疾患などの特性を理解し、参加するための工夫をしてほしい	118	17.7%		49	30.2%		154	24.0%	
14	その他	41	6.1%		5	3.1%		47	7.3%	
15	わからない	144	21.6%		28	17.3%		165	25.7%	
	無回答	63	9.4%		18	11.1%		50	7.8%	
	全体	668	100.0%		162	100.0%		643	100.0%	

問 中央区では、「虐待通報・相談窓口」を設け、障害者虐待の未然の防止、早期発見、迅速な対応、その後の切れ目ない支援を行っています。あなたは、「虐待通報・相談窓口」についてご存じですか。（○は1つだけ）

No.	選択肢	身体・難病 問41			知的 問38			精神 問38		
		回答数	%		回答数	%		回答数	%	
1	知っている	102	15.3%		32	19.8%		97	15.1%	
2	知らない	461	69.0%		78	48.1%		429	66.7%	
3	わからない	79	11.8%		40	24.7%		96	14.9%	
	無回答	26	3.9%		12	7.4%		21	3.3%	
	全体	668	100.0%		162	100.0%		643	100.0%	

問 あなたは、災害時にどこに避難するか決めていますか。
(○は1つだけ)

No.	選択肢	身体・難病 問42			知的 問39			精神 問39		
		回答数	%		回答数	%		回答数	%	
1	自宅に留まる	330	49.4%		53	32.7%		265	41.2%	
2	親族の家	12	1.8%		2	1.2%		7	1.1%	
3	友人・知人の家	2	0.3%		0	0.0%		2	0.3%	
4	地域の防災拠点（避難所）	162	24.3%		44	27.2%		178	27.7%	
5	福祉避難所	6	0.9%		18	11.1%		6	0.9%	
6	特に決めていない	132	19.8%		28	17.3%		161	25.0%	
	無回答	24	3.6%		17	10.5%		24	3.7%	
	全体	668	100.0%		162	100.0%		643	100.0%	



















問 災害時に援助してくれる家族または近所の方などはいますか。
(○は1つだけ)

No.	選択肢	身体・難病 問43			知的 問40			精神 問40		
		回答数	%		回答数	%		回答数	%	
1	いる	469	70.2%		134	82.7%		356	55.4%	
2	いない	167	25.0%		21	13.0%		266	41.4%	
	無回答	32	4.8%		7	4.3%		21	3.3%	
	全体	668	100.0%		162	100.0%		643	100.0%	





















問 あなたは、災害時に不安に感じることはありますか。
(あてはまるものすべてに○)

No.	選択肢	身体・難病 問44			知的 問41			精神 問41		
		回答数	%		回答数	%		回答数	%	
1	災害の内容や避難指示などの情報を入手できるか	198	29.6%		52	32.1%		241	37.5%	
2	避難する時に適切に行動や移動ができるか	293	43.9%		81	50.0%		275	42.8%	
3	自分の状況や支援してほしいことを周りの人に伝えることができるか	103	15.4%		57	35.2%		123	19.1%	
4	周りの人から助けてもらえるか	138	20.7%		69	42.6%		173	26.9%	
5	必要な介護、看護など支援を受けることができるか	150	22.5%		45	27.8%		110	17.1%	
6	必要な医療的ケアを受けることができるか	286	42.8%		37	22.8%		246	38.3%	
7	その他	33	4.9%		9	5.6%		60	9.3%	
8	特に不安はない	132	19.8%		31	19.1%		115	17.9%	
	無回答	29	4.3%		15	9.3%		25	3.9%	
	全体	668	100.0%		162	100.0%		643	100.0%	

問 あなたは、「災害時地域たすけあい名簿」について、避難支援
 など関係者への情報提供に同意されていますか。
 (○は1つだけ)

No.	選択肢	身体・難病 問45			知的 問42			精神 問42		
		回答数	%		回答数	%		回答数	%	
1	同意していない	177	26.5%		30	18.5%		147	22.9%	
2	同意している	90	13.5%		40	24.7%		33	5.1%	
3	同意しているかわからない	147	22.0%		48	29.6%		159	24.7%	
4	災害時地域たすけあい名簿を知らなかった	174	26.0%		18	11.1%		248	38.6%	
5	災害時地域たすけあい名簿を知っているが対象となっていない	19	2.8%		5	3.1%		11	1.7%	
	無回答	61	9.1%		21	13.0%		45	7.0%	
	全体	668	100.0%		162	100.0%		643	100.0%	

【前問で「1」とお答えした方にお聞きします】
 付問-1 「災害時地域たすけあい名簿」の情報の提供に同意されて
 いない主な理由は次のどれですか。
 (あてはまるものすべてに○)

No.	選択肢	身体・難病 付問45-1			知的 付問42-1			精神 付問42-1		
		回答数	%		回答数	%		回答数	%	
1	一人で行動できるため	84	47.5%		6	20.0%		60	40.8%	
2	手助けしてくれる人がいるため	57	32.2%		12	40.0%		35	23.8%	
3	同意の手続きが面倒なため	7	4.0%		0	0.0%		9	6.1%	
4	障害などがあることを知られたくないため	9	5.1%		1	3.3%		30	20.4%	
5	内容がよくわからないため	42	23.7%		7	23.3%		51	34.7%	
6	その他	14	7.9%		4	13.3%		12	8.2%	
	無回答	10	5.6%		2	6.7%		4	2.7%	
	非該当	491			132			496		
	全体	177	100.0%		30	100.0%		147	100.0%	

問 あなたは、新型コロナウイルス感染症の流行によって、仕事や生活など具体的にどのような影響を受けましたか。 (あてはまるものすべてに○)				身体・難病 問46		知的 問43		精神 問43	
No.	選択肢	回答数	%	回答数	%	回答数	%	回答数	%
1	体調不良・健康状態が悪くなった	93	13.9%	26	16.0%	173	26.9%		
2	人と話す機会が減った	301	45.1%	51	31.5%	306	47.6%		
3	外出の機会が減った	421	63.0%	91	56.2%	402	62.5%		
4	趣味活動や社会参加の頻度が減った	185	27.7%	63	38.9%	201	31.3%		
5	障害福祉サービスが思うように利用できなかった	20	3.0%	24	14.8%	25	3.9%		
6	医療が思うように受けられなくなった	52	7.8%	10	6.2%	69	10.7%		
7	仕事を辞めた・解雇された	23	3.4%	2	1.2%	43	6.7%		
8	収入が減少した	88	13.2%	18	11.1%	111	17.3%		
9	支出が増加した	74	11.1%	4	2.5%	97	15.1%		
10	その他	29	4.3%	17	10.5%	56	8.7%		
11	特に影響はなかった	111	16.6%	36	22.2%	79	12.3%		
	無回答	20	3.0%	5	3.1%	20	3.1%		
	全体	668	100.0%	162	100.0%	643	100.0%		

問 あなたは、中央区で実施している障害者（児）および難病患者を対象とした施策・サービスについて満足していますか。（○は1つだけ）				身体・難病 問47		知的 問44		精神 問44	
No.	選択肢	回答数	%	回答数	%	回答数	%	回答数	%
1	大変満足	114	17.1%	27	16.7%	87	13.5%		
2	やや満足	328	49.1%	81	50.0%	307	47.7%		
3	やや不満	112	16.8%	24	14.8%	120	18.7%		
4	非常に不満	11	1.6%	9	5.6%	31	4.8%		
	無回答	103	15.4%	21	13.0%	98	15.2%		
	全体	668	100.0%	162	100.0%	643	100.0%		