

関係各位

中央区感染症発生動向調査週報

《 2026年26週 6月22日～6月28日 》

令和8年7月3日

中央区保健所長
河合 江美

中央区

【集団発生状況】

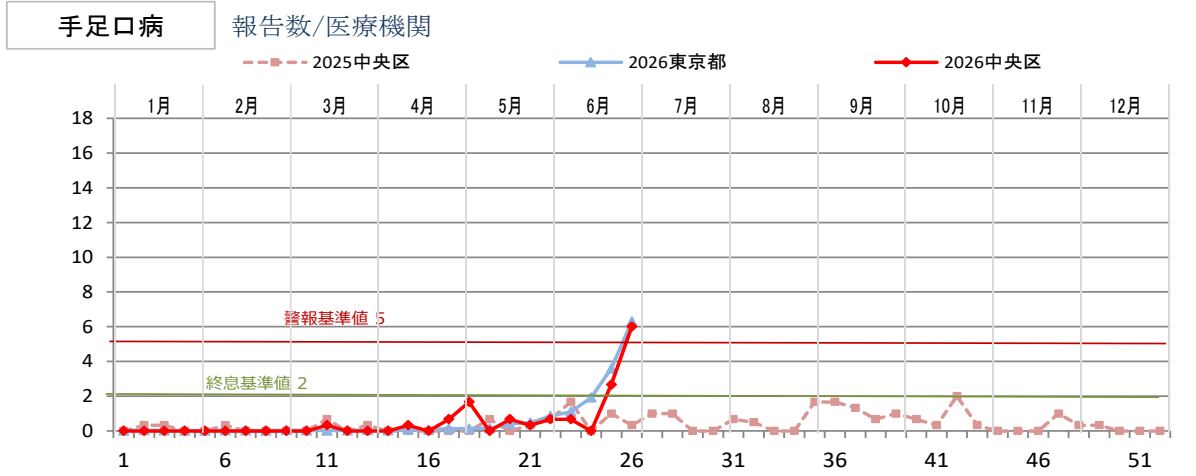
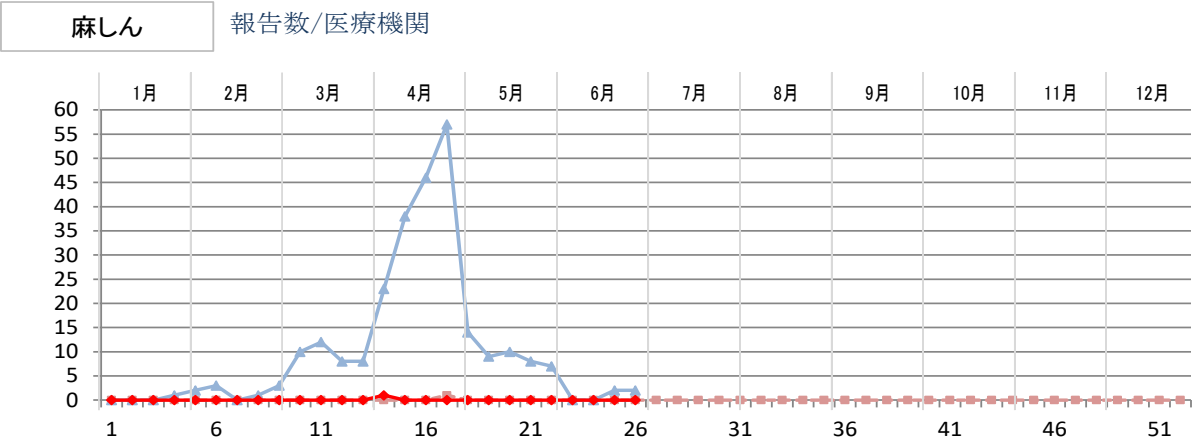
・手足口病 保育園 月島地域 1か所

- ・ Dengue熱の発生報告が1件ありました。
- ・ レジオネラ症の発生報告が1件ありました。
- ・ カルバペネム耐性腸内細菌目細菌感染症の発生報告が1件ありました。
- ・ 侵襲性肺炎球菌感染症の発生報告が1件ありました。
- ・ 梅毒の発生報告が1件ありました。

・ 手足口病の定点当たりの報告数が6.00となり、警報基準を超えました。

東京都

・ 手足口病の定点当たり報告数が6.30となり、警報基準を超えました。
31保健所中16保健所が警報レベルにあり、保健所管内人口の合計は、東京都全体の48.59%になります。



参考

(東京都感染症情報センター) 定点報告疾病、東京都内の週報告分、届出基準、様式等

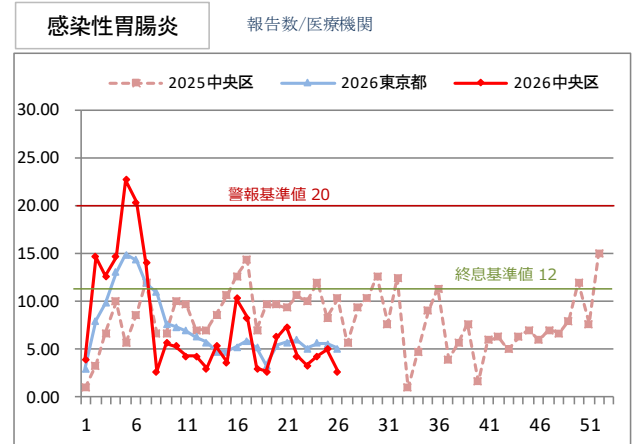
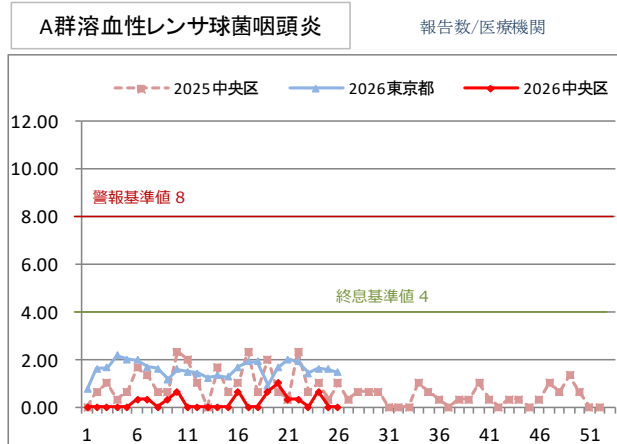
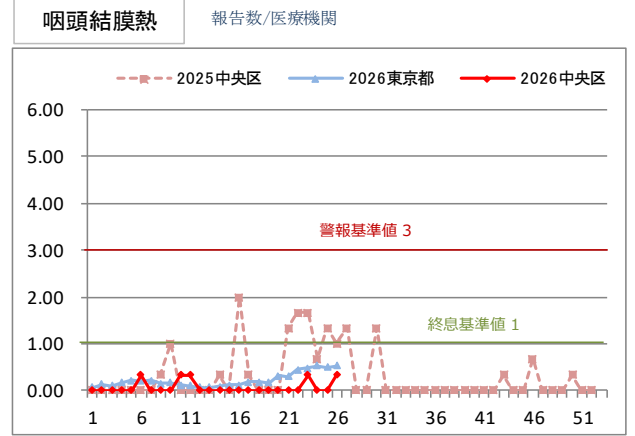
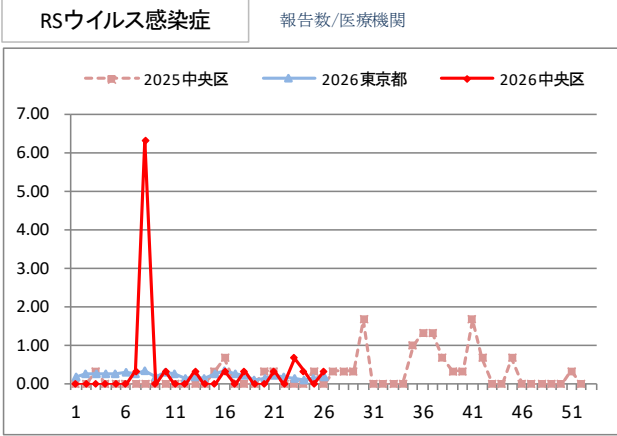
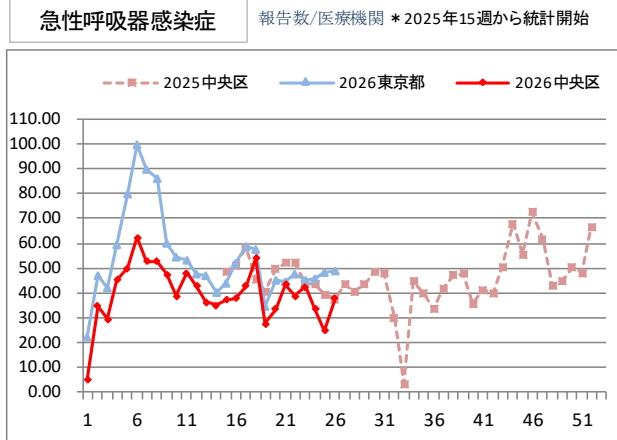
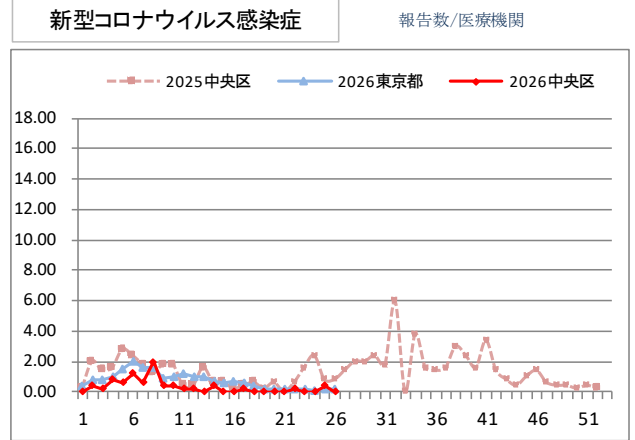
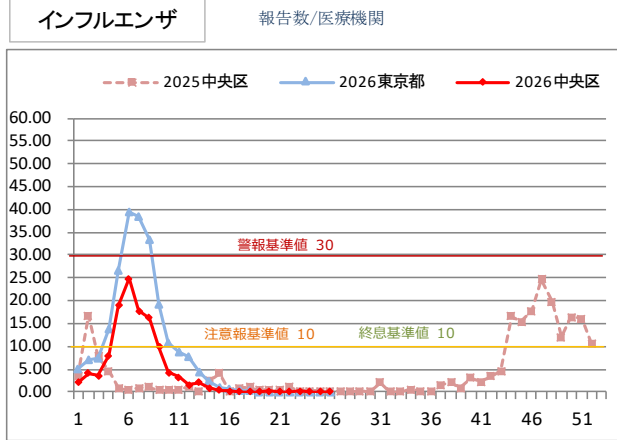
<http://survey.tokyo-eiken.go.jp/epidinfo/weeklyhc.do>

(国立健康危機管理研究機構 感染症情報提供サイト) 感染症発生動向調査週報一覧

<https://id-info.jihs.go.jp/surveillance/idwr/idwr/index.html>

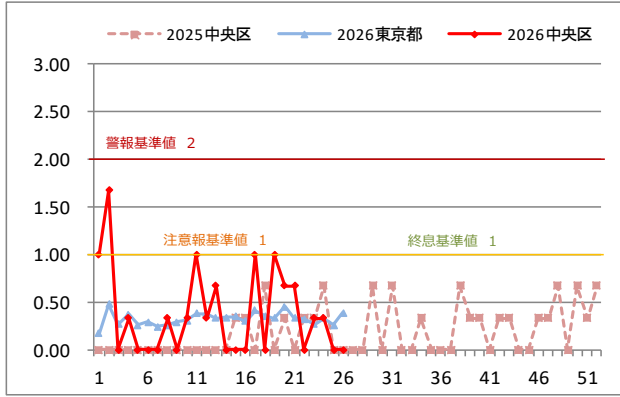
(問合せ先) 中央区保健所健康推進課 TEL 3541-5988

定点把握対象感染症(週報告) 推移グラフ



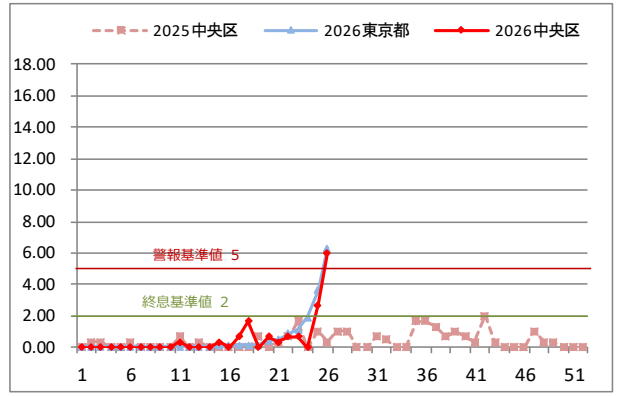
水痘

報告数/医療機関



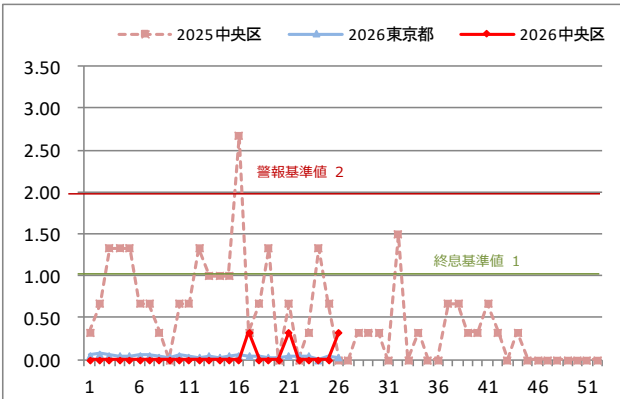
手足口病

報告数/医療機関



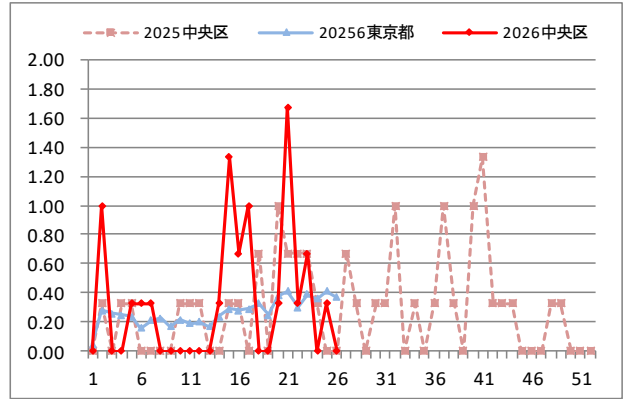
伝染性紅斑

報告数/医療機関



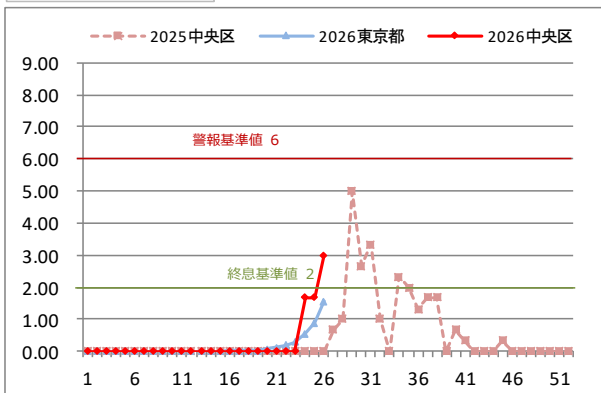
突発性発しん

報告数/医療機関



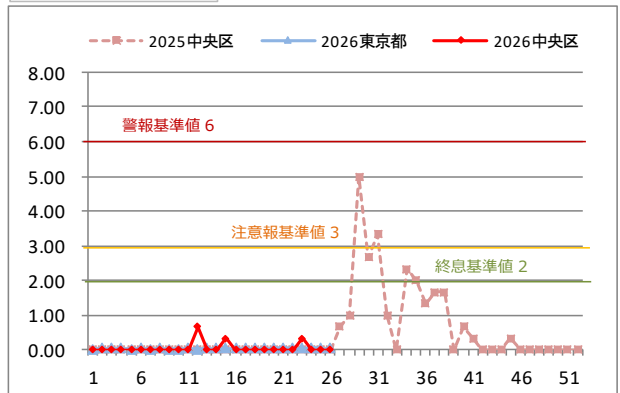
ヘルパンギーナ

報告数/医療機関



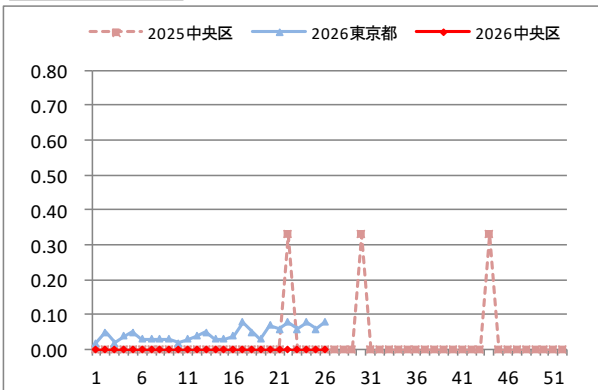
流行性耳下腺炎

報告数/医療機関



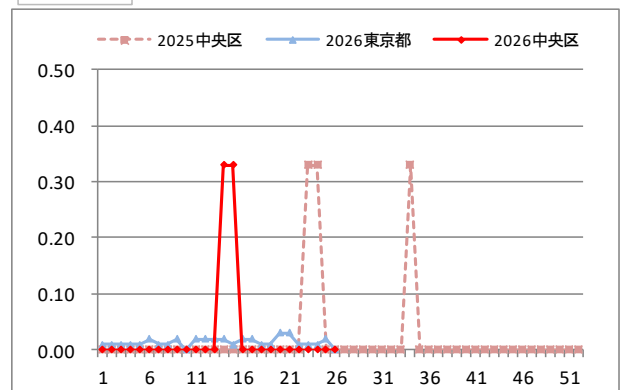
不明発しん症

報告数/医療機関



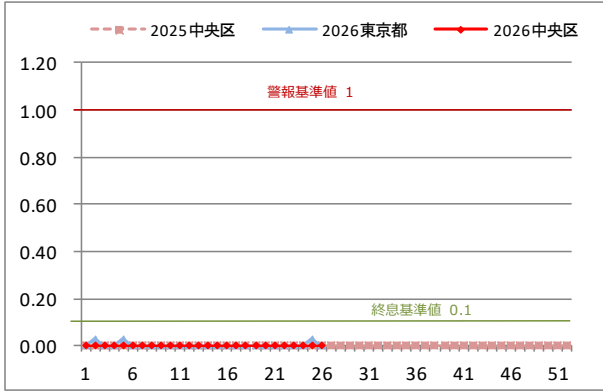
川崎病

報告数/医療機関



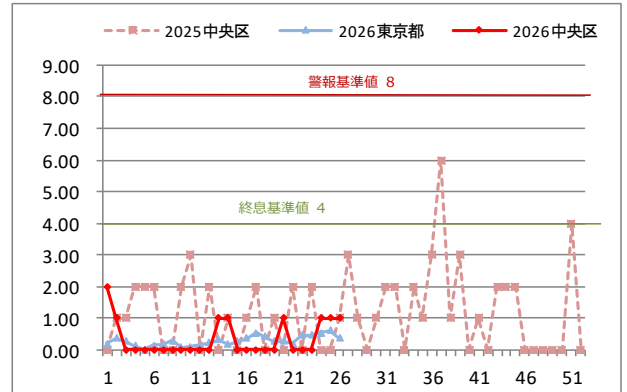
急性出血性結膜炎

報告数/医療機関



流行性角結膜炎

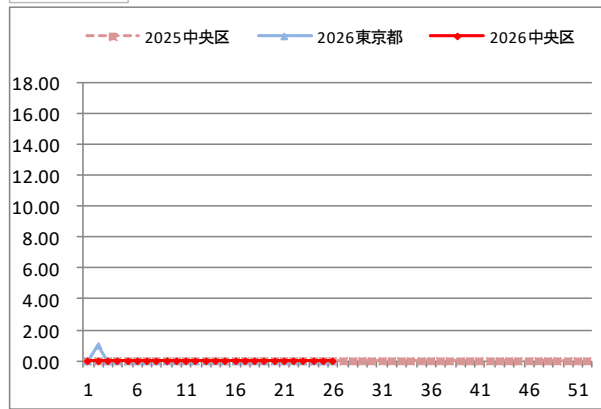
報告数/医療機関



全数把握対象感染症(週報告)推移グラフ

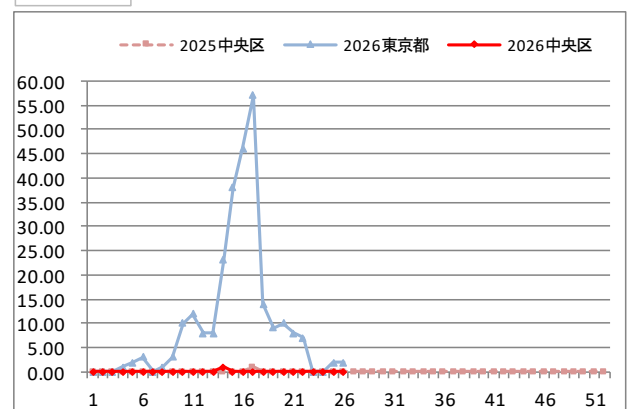
風しん

報告数 (人)

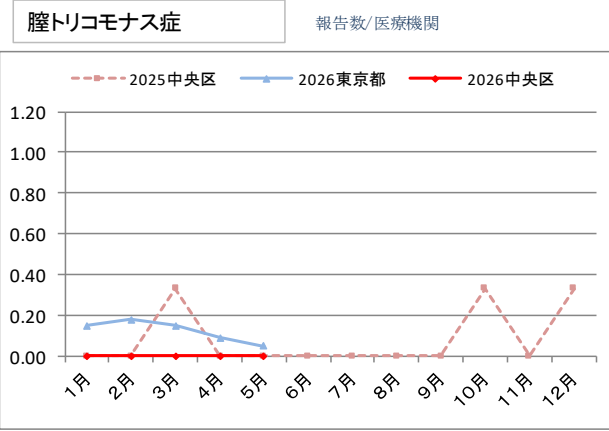
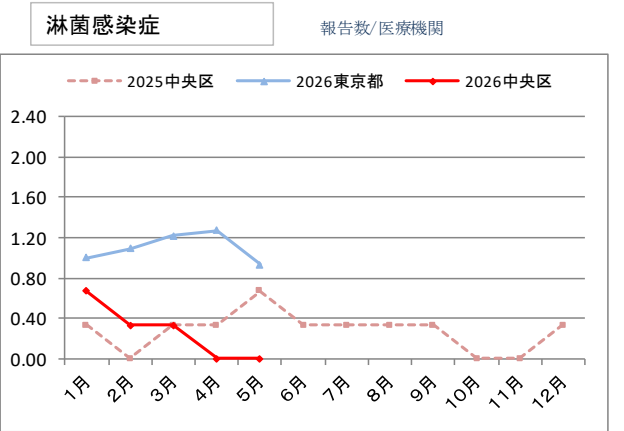
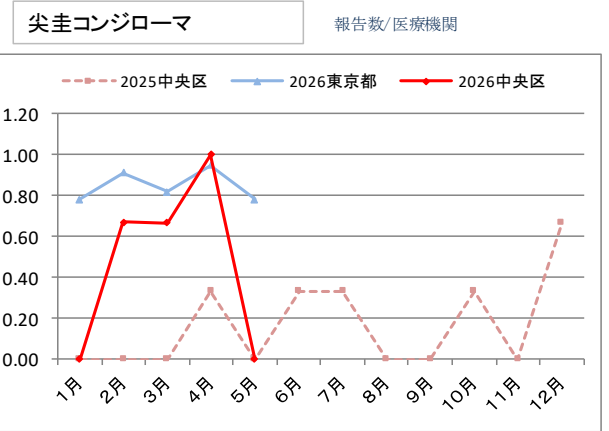
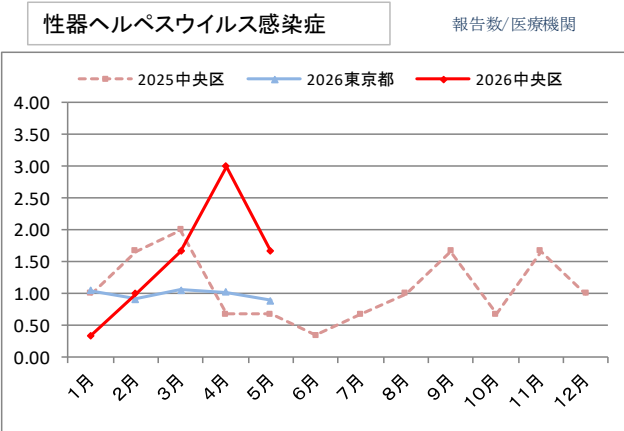
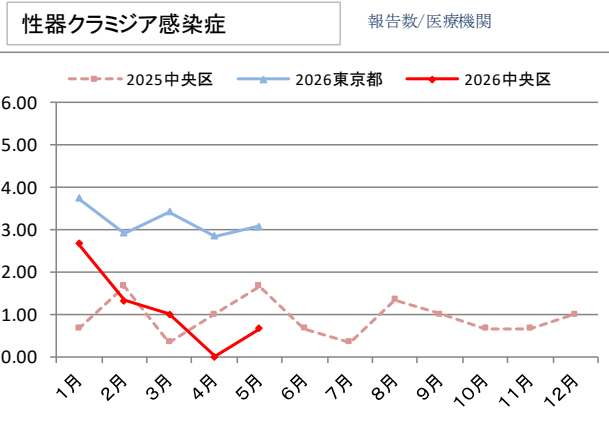


麻疹

報告数 (人)



定点把握対象感染症(月報告)推移グラフ



定点報告疾患集計表（中央区） 2026年

（週報）

定点種別	疾患名	定点数	性別	第23週	第24週	第25週	第26週	定点あたり報告数	前週定点差	状況 (定点あたり)
				6/1~ 6/7	6/8~ 6/14	6/15~ 6/21	6/22~ 6/28			
急性 感染呼吸器	インフルエンザ	5	男	1	0	0	0	0.00	0.00	→
			女	0	0	0	0			
	新型コロナウイルス感染症		男	0	0	2	0	0.00	△ 0.40	↘
			女	0	0	0	0			
	急性呼吸器感染症		男	131	80	62	97	37.80	13.00	↗
女	82	88	62	92						
小児科	RSウイルス感染症	3	男	2	0	0	0	0.33	0.33	↗
			女	0	1	0	1			
	咽頭結膜熱		男	0	0	0	1	0.33	0.33	↗
			女	1	0	0	0			
	A群溶血性レンサ球菌咽頭炎		男	0	1	0	0	0.00	0.00	→
			女	0	1	0	0			
	感染性胃腸炎		男	4	5	10	4	2.67	△2.33	↘
			女	6	8	5	4			
	水痘		男	1	1	0	0	0.00	0.00	→
			女	0	0	0	0			
	手足口病		男	1	0	3	12	6.00	3.33	警報
			女	1	0	5	6			
	伝染性紅斑		男	0	0	0	1	0.33	0.33	↗
			女	0	0	0	0			
	突発性発しん		男	1	0	0	0	0.00	△0.33	↘
女		1	0	1	0					
ヘルパンギーナ	男	0	3	1	5	3.00	1.33	↗		
	女	0	2	4	4					
流行性耳下腺炎	男	1	0	0	0	0.00	0.00	→		
	女	0	0	0	0					
不明発しん症	男	0	0	0	0	0.00	0.00	→		
	女	0	0	0	0					
川崎病	男	0	0	0	0	0.00	0.00	→		
	女	0	0	0	0					
眼科	急性出血性結膜炎	1	男	0	0	0	0	0.00	0.00	→
			女	0	0	0	0			
	流行性角結膜炎		男	0	1	1	1	1.00	0.00	→
			女	0	0	0	0			

（月報）

定点種別	疾患名	定点数	性別	2月	3月	4月	5月	定点あたり報告数	前月定点差	状況
性感 染症	性器クラミジア感染症	3	男	1	2	0	1	0.67	0.67	↗
			女	3	1	0	1			
	性器ヘルペスウイルス感染症		男	3	5	7	3	1.67	△1.33	↘
			女	0	0	2	2			
	尖圭コンジローマ		男	1	2	3	0	0.00	△1.00	↘
			女	1	0	0	0			
	淋菌感染症		男	0	1	0	0	0.00	0.00	→
			女	1	0	0	0			
	膣トリコモナス症		男	0	0	0	0	0.00	0.00	→
			女	0	0	0	0			

全数把握対象疾患報告数 (中央区) 2026年

分類	疾 病 名	第23週	第24週	第25週	第26週	2026年 累計
		6/1～6/7	6/8～6/14	6/15～6/21	6/22～6/28	
2類	結核	0	0	0	0	6
3類	細菌性赤痢	0	0	0	0	0
	腸管出血性大腸菌感染症	0	0	1	0	1
	腸チフス	0	0	0	0	0
	パラチフス	0	0	0	0	0
4類	A型肝炎	0	0	0	0	0
	E型肝炎	1	1	0	0	2
	チクングニア熱	0	0	0	0	0
	デング熱	0	0	0	1	1
	レジオネラ症	0	0	0	1	1
	レプトスピラ症	0	0	0	0	0
	ライム病	0	0	0	0	0
5類	アメーバ赤痢	0	0	0	0	2
	ウイルス性肝炎	0	0	0	0	0
	カルバペネム耐性腸内細菌目細菌感染症	0	0	0	1	2
	急性脳炎	0	0	0	0	0
	劇症型溶血性レンサ球菌感染症	0	0	0	0	0
	後天性免疫不全症候群	0	0	0	0	3
	ジアルジア症	0	0	0	0	0
	侵襲性インフルエンザ菌感染症	0	0	1	0	1
	侵襲性肺炎球菌感染症	1	1	0	1	5
	水痘(入院例)	0	0	0	0	1
	梅毒	1	1	2	1	57
	侵襲性髄膜炎菌感染症	0	0	0	0	0
	百日咳	0	0	0	0	4
	風しん	0	0	0	0	0
	麻しん	0	0	0	0	1

(注意報・警報の基準値)

疾病	警報レベル		注意報レベル
	開始基準値	終息基準値	開始基準値
インフルエンザ	30	10	10
咽頭結膜熱	3	1	-
A群溶血性レンサ球菌咽頭炎	8	4	-
感染性胃腸炎	20	12	-
水痘	2	1	1
手足口病	5	2	-
伝染性紅斑	2	1	-
ヘルパンギーナ	6	2	-
流行性耳下腺炎	6	2	3
急性出血性結膜炎	1	0.1	-
流行性角結膜炎	8	4	-