

関係各位

中央区感染症発生動向調査週報

《2026年11週 3月9日～3月15日》

令和8年3月23日

中央区保健所長
河合 江美

中央区

【集団発生状況】

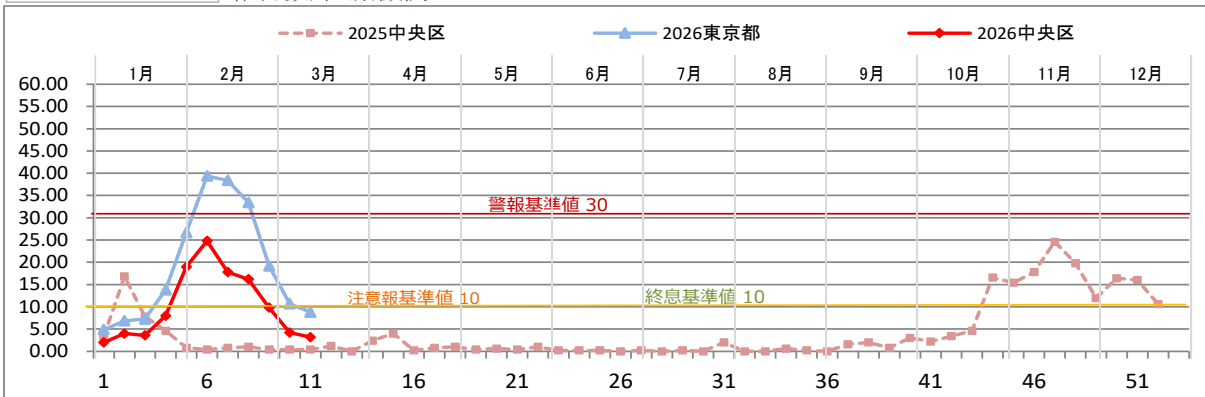
なし

- ・カルバペネム耐性腸内細菌目細菌感染症の発生報告が1件ありました。
- ・梅毒の発生報告が3件ありました。
- ・水痘の定点当たり報告数が上昇し、注意報基準に達しました。(1.00/定点)

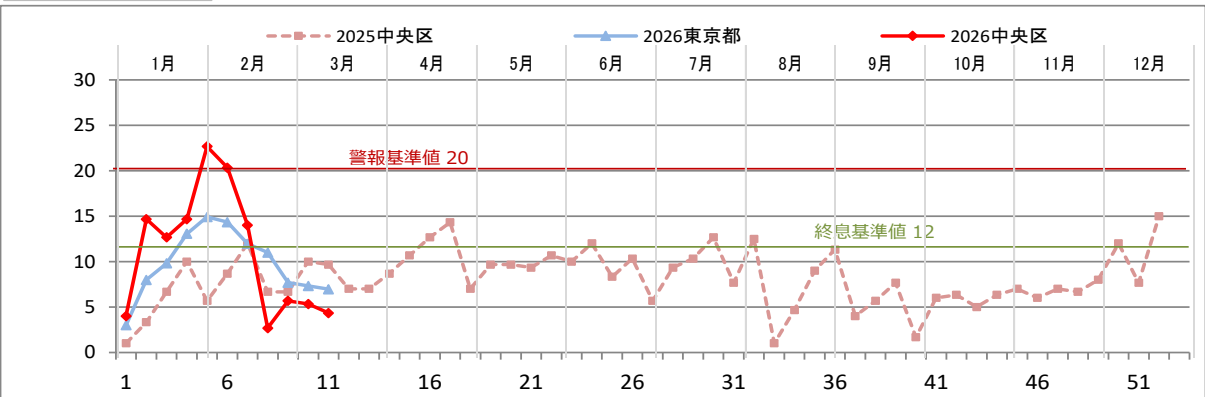
東京都

・今週のコメントは特にありません。

インフルエンザ 報告数/医療機関



感染性胃腸炎 報告数/医療機関



参考

(東京都感染症情報センター) 定点報告疾病、東京都内の週報告分、届出基準、様式等

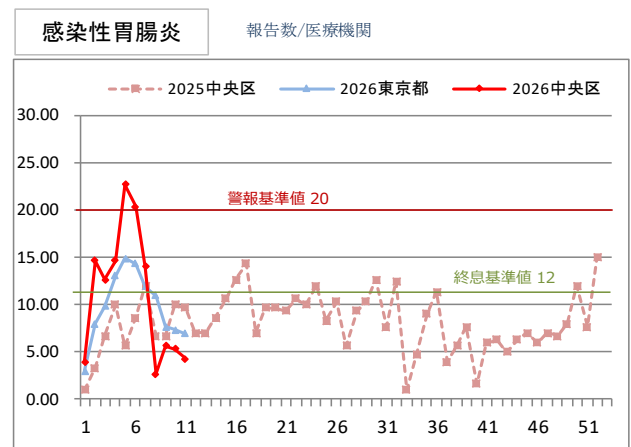
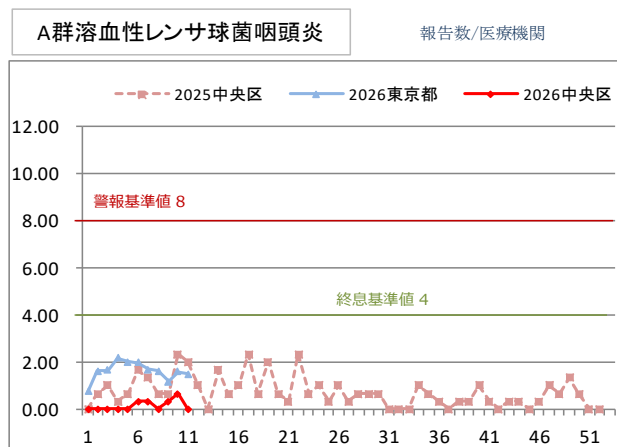
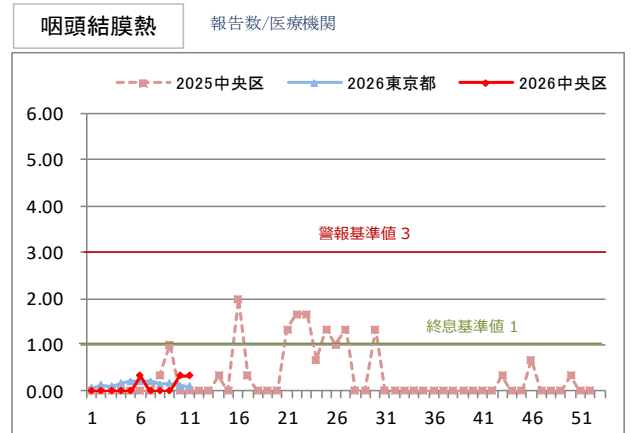
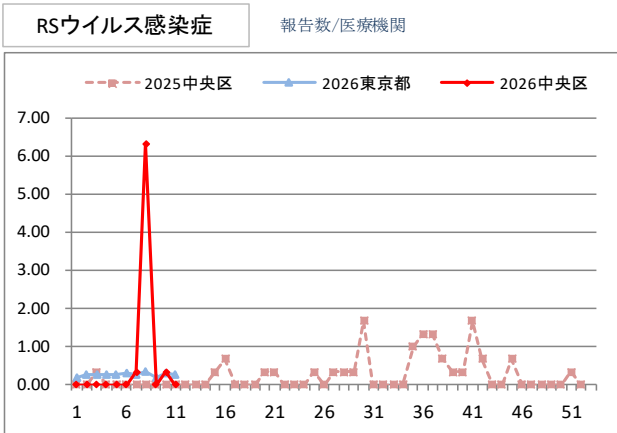
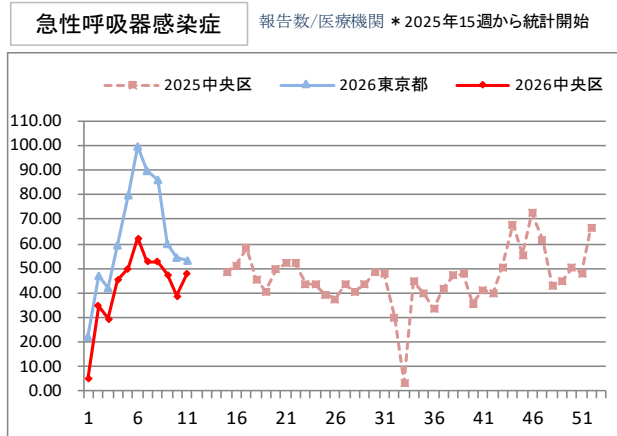
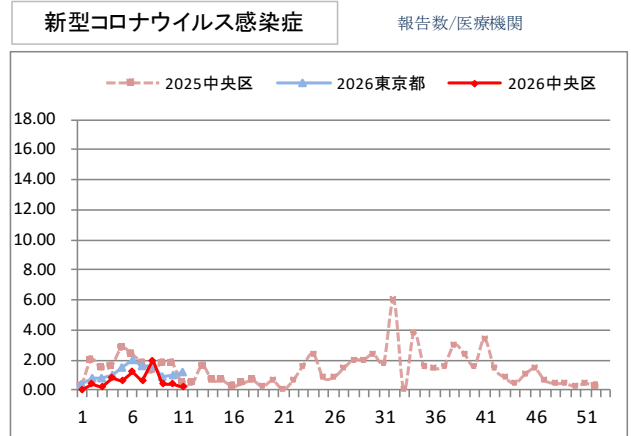
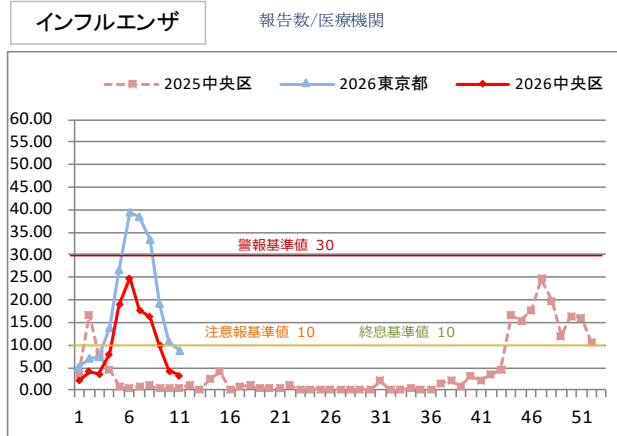
<http://survey.tokyo-eiken.go.jp/epidinfo/weeklyhc.do>

(国立健康危機管理研究機構 感染症情報提供サイト) 感染症発生動向調査週報一覧

<https://id-info.jihs.go.jp/surveillance/idwr/idwr/index.html>

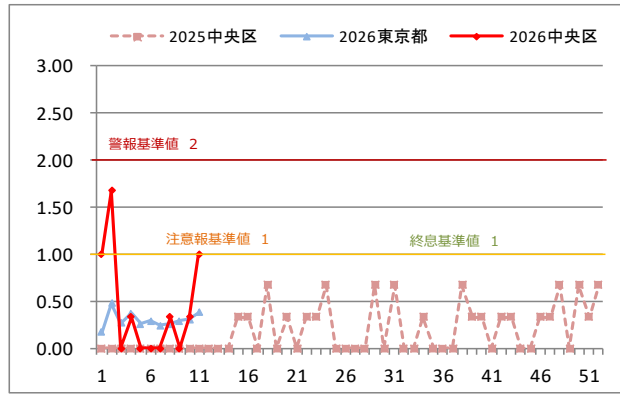
(問合せ先) 中央区保健所健康推進課 TEL 3541-5988

定点把握対象感染症(週報告)推移グラフ



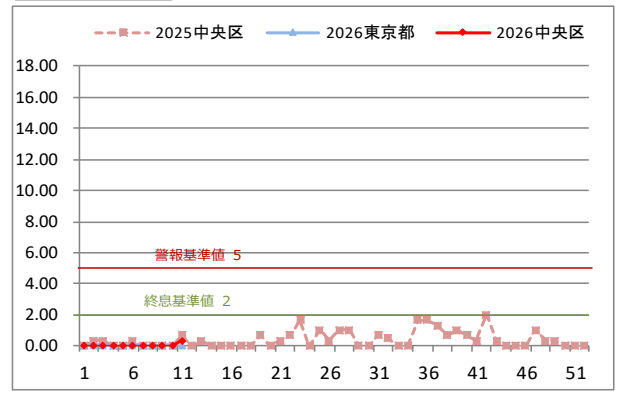
水痘

報告数/医療機関



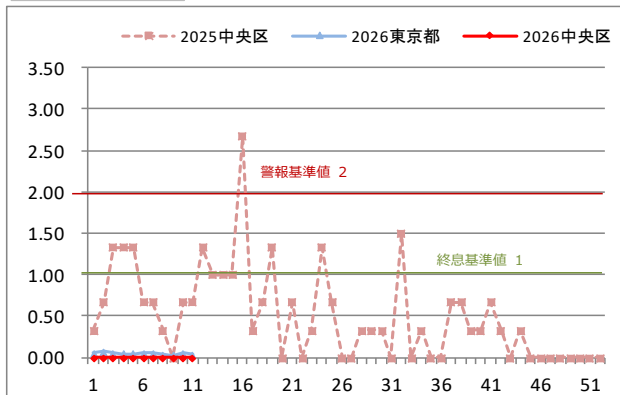
手足口病

報告数/医療機関



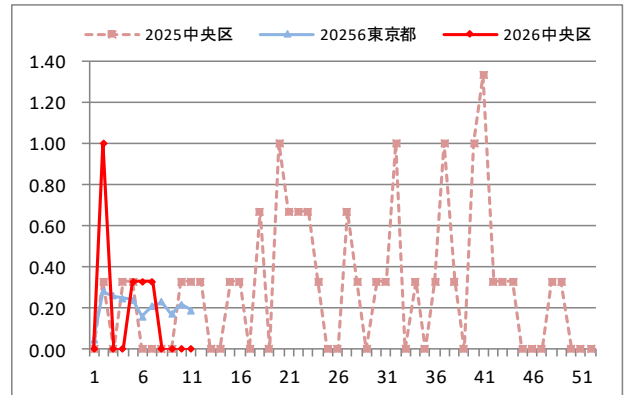
伝染性紅斑

報告数/医療機関



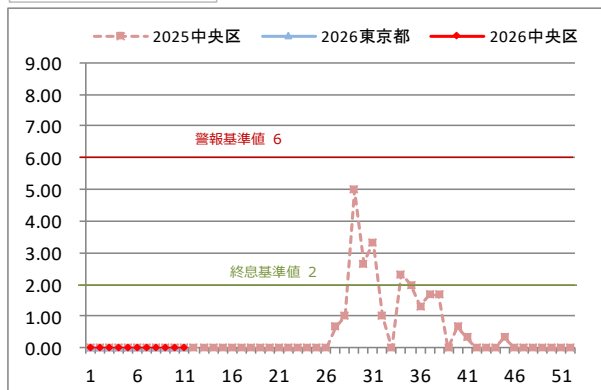
突発性発しん

報告数/医療機関



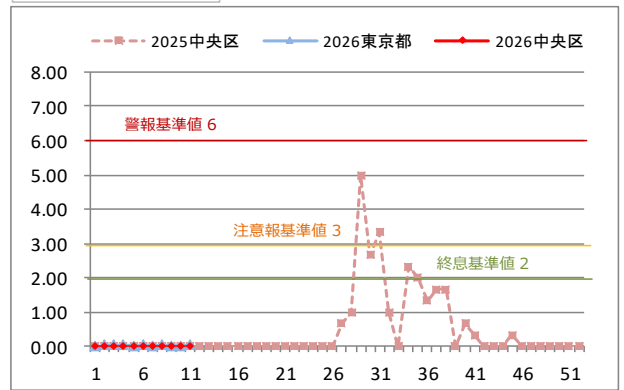
ヘルパンギーナ

報告数/医療機関



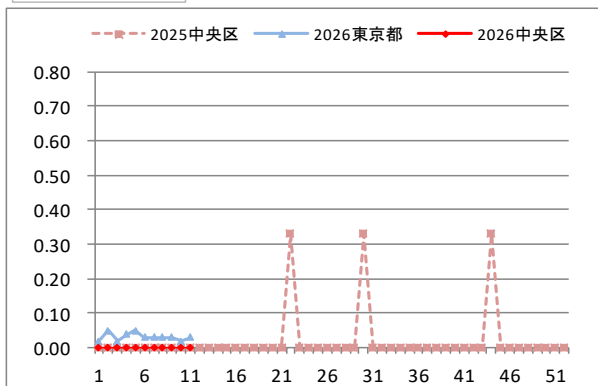
流行性耳下腺炎

報告数/医療機関



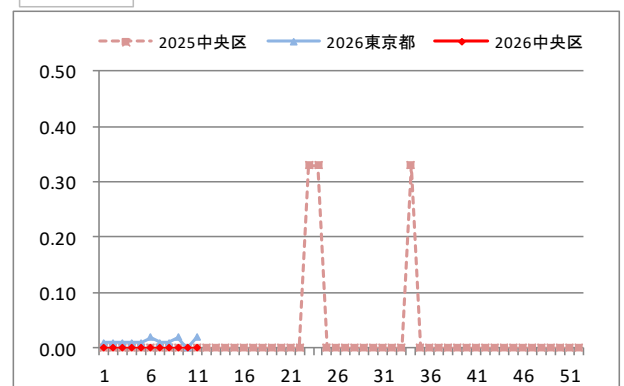
不明発しん症

報告数/医療機関



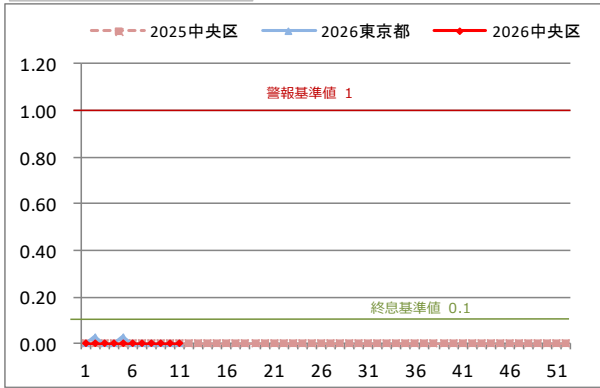
川崎病

報告数/医療機関



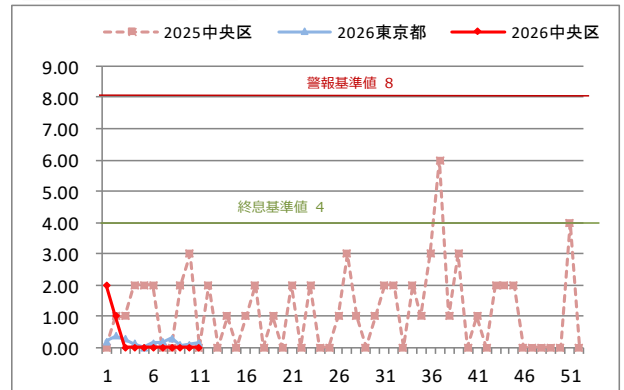
急性出血性結膜炎

報告数/医療機関



流行性角結膜炎

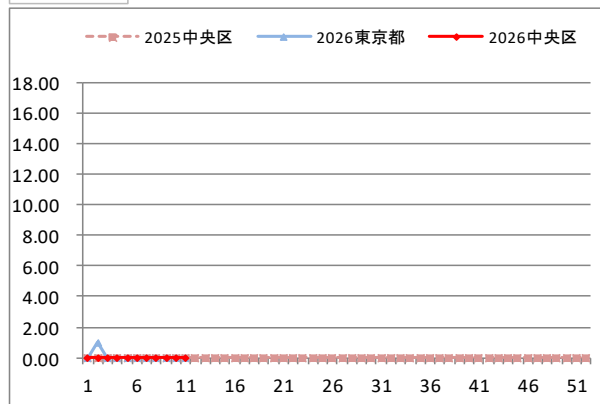
報告数/医療機関



全数把握対象感染症(週報告)推移グラフ

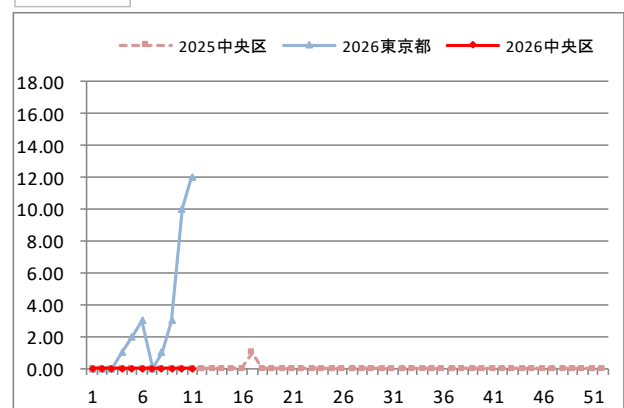
風しん

報告数 (人)



麻疹

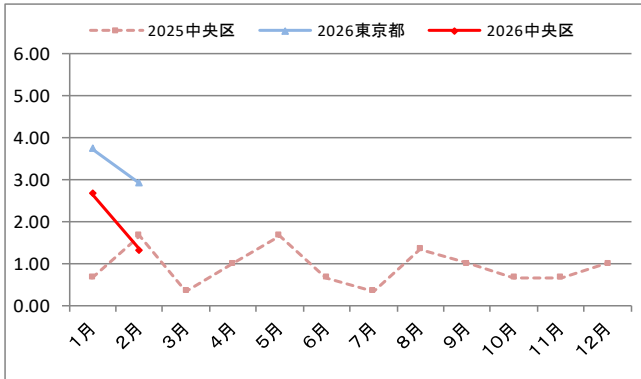
報告数 (人)



定点把握対象感染症(月報告)推移グラフ

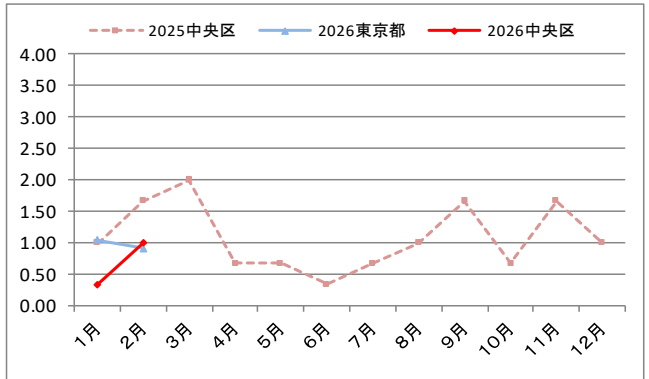
性器クラミジア感染症

報告数/医療機関



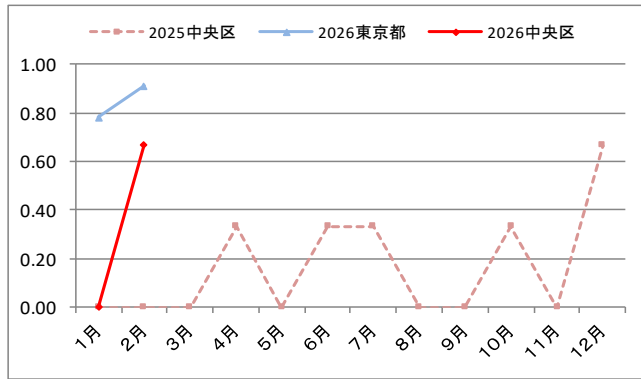
性器ヘルペスウイルス感染症

報告数/医療機関



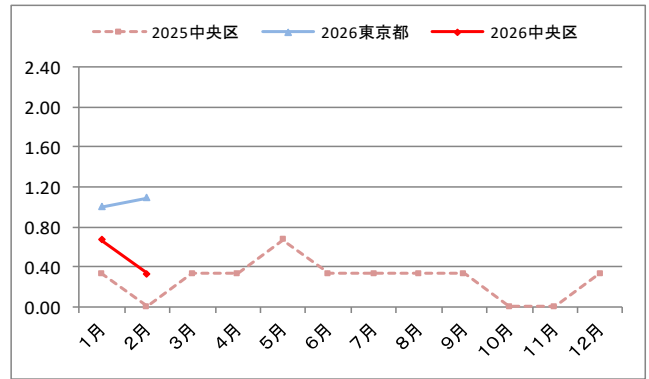
尖圭コンジローマ

報告数/医療機関



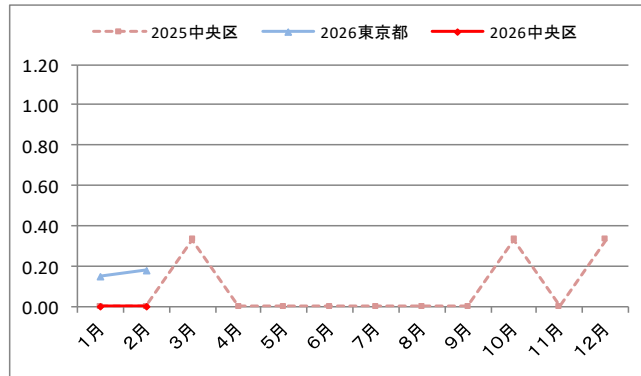
淋菌感染症

報告数/医療機関



膣トリコモナス症

報告数/医療機関



定点報告疾患集計表（中央区） 2026年

（週報）

定点種別	疾患名	定点数	性別	第8週	第9週	第10週	第11週	定点あたり報告数	前週定点差	状況 (定点あたり)
				2/16～ 2/22	2/23～ 3/1	3/2～ 3/8	3/9～ 3/15			
急性 感染呼吸器	インフルエンザ	5	男	35	27	15	11	3.20	△1.00	↘
			女	46	22	6	5			
	新型コロナウイルス感染症		男	3	1	2	0	0.20	△ 0.20	↘
			女	7	1	0	1			
	急性呼吸器感染症		男	141	124	104	127	48.00	9.20	↗
			女	123	113	90	113			
小 児 科	RSウイルス感染症	男	7	0	1	0	0.00	△0.33	↘	
		女	12	0	0	0				
	咽頭結膜熱	男	0	0	1	1	0.33	0.00	→	
		女	0	0	0	0				
	A群溶血性 レンサ球菌咽頭炎	男	0	0	1	0	0.00	△0.67	↘	
		女	0	1	1	0				
	感染性胃腸炎	男	4	10	11	9	4.33	△1.00	↘	
		女	4	7	5	4				
	水痘	男	1	0	0	1	1.00	0.67	注意報	
		女	0	0	1	2				
	手足口病	男	0	0	0	1	0.33	0.33	↗	
		女	0	0	0	0				
	伝染性紅斑	男	0	0	0	0	0.00	0.00	→	
		女	0	0	0	0				
突発性発しん	男	0	0	0	0	0.00	0.00	→		
	女	0	0	0	0					
ヘルパンギーナ	男	0	0	0	0	0.00	0.00	→		
	女	0	0	0	0					
流行性耳下腺炎	男	0	0	0	0	0.00	0.00	→		
	女	0	0	0	0					
不明発しん症	男	0	0	0	0	0.00	0.00	→		
	女	0	0	0	0					
川崎病	男	0	0	0	0	0.00	0.00	→		
	女	0	0	0	0					
眼 科	急性出血性結膜炎	1	男	0	0	0	0	0.00	0.00	→
			女	0	0	0	0			
	流行性角結膜炎		男	0	0	0	0	0.00	0.00	→
			女	0	0	0	0			

（月報）

定点種別	疾患名	定点数	性別	11月	12月	1月	2月	定点あたり報告数	前月定点差	状況
性 感 染 症	性器クラミジア 感染症	3	男	1	2	3	1	1.33	△1.33	↘
			女	1	1	5	3			
	性器ヘルペス ウイルス感染症		男	5	3	1	3	1.00	0.67	↗
			女	0	0	0	0			
	尖圭コンジローマ		男	0	2	0	1	0.67	0.67	↗
			女	0	0	0	1			
	淋菌感染症		男	0	1	2	0	0.33	△0.33	↘
			女	0	0	0	1			
	膺トリコモナス症		男	0	0	0	0	0.00	△0.33	↘
			女	1	0	1	0			

全数把握対象疾患報告数 (中央区) 2026年

分類	疾 病 名	第8週	第9週	第10週	第11週	2026年 累計
		2/16~2/22	2/23~3/1	3/2~3/8	3/9~3/15	
2類	結核	2	0	0	0	3
3類	細菌性赤痢	0	0	0	0	0
	腸管出血性大腸菌感染症	0	0	0	0	0
	腸チフス	0	0	0	0	0
	パラチフス	0	0	0	0	0
4類	A型肝炎	0	0	0	0	0
	E型肝炎	0	0	0	0	0
	チクングニア熱	0	0	0	0	0
	デング熱	0	0	0	0	0
	レジオネラ症	0	0	0	0	0
	レプトスピラ症	0	0	0	0	0
	ライム病	0	0	0	0	0
5類	アメーバ赤痢	0	0	0	0	1
	ウイルス性肝炎	0	0	0	0	0
	カルバペネム耐性腸内細菌目細菌感染症	0	0	0	1	1
	急性脳炎	0	0	0	0	0
	劇症型溶血性レンサ球菌感染症	0	0	0	0	0
	後天性免疫不全症候群	0	0	1	0	1
	ジアルジア症	0	0	0	0	0
	侵襲性インフルエンザ菌感染症	0	0	0	0	0
	侵襲性肺炎球菌感染症	0	0	0	0	0
	水痘(入院例)	0	0	0	0	0
	梅毒	4	4	4	3	26
	侵襲性髄膜炎菌感染症	0	0	0	0	0
	百日咳	0	0	0	0	2
	風しん	0	0	0	0	0
	麻しん	0	0	0	0	0

(注意報・警報の基準値)

疾病	警報レベル		注意報レベル
	開始基準値	終息基準値	開始基準値
インフルエンザ	30	10	10
咽頭結膜熱	3	1	-
A群溶血性レンサ球菌咽頭炎	8	4	-
感染性胃腸炎	20	12	-
水痘	2	1	1
手足口病	5	2	-
伝染性紅斑	2	1	-
ヘルパンギーナ	6	2	-
流行性耳下腺炎	6	2	3
急性出血性結膜炎	1	0.1	-
流行性角結膜炎	8	4	-