

関係各位

中央区感染症発生動向調査週報

《2026年10週 3月2日～3月8日》

令和8年3月13日
中央区保健所長
河合 江美

中央区

【集団発生状況】

- ・感染性胃腸炎 保育園 月島地域 1か所
- ・後天性免疫不全症候群の発生報告が1件ありました。
- ・梅毒の発生報告が4件ありました。

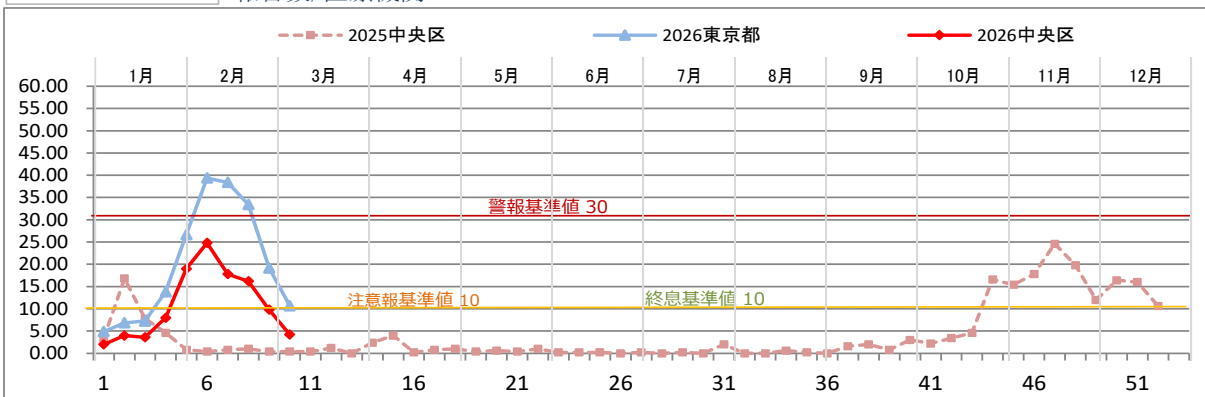
東京都

- ・インフルエンザの定点当たり報告数は、10.68と前週より減少しています。

※今週は月報告(令和8年2月分)も掲載しています。

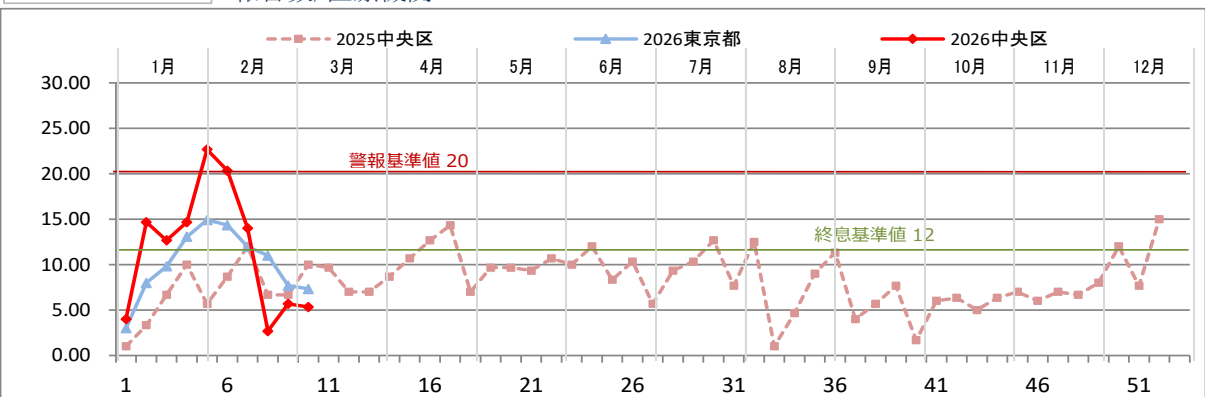
インフルエンザ

報告数/医療機関



感染性胃腸炎

報告数/医療機関



参考

(東京都感染症情報センター) 定点報告疾病、東京都内の週報告分、届出基準、様式等

<http://survey.tokyo-eiken.go.jp/epidinfo/weeklyhc.do>

(国立健康危機管理研究機構 感染症情報提供サイト) 感染症発生動向調査週報一覧

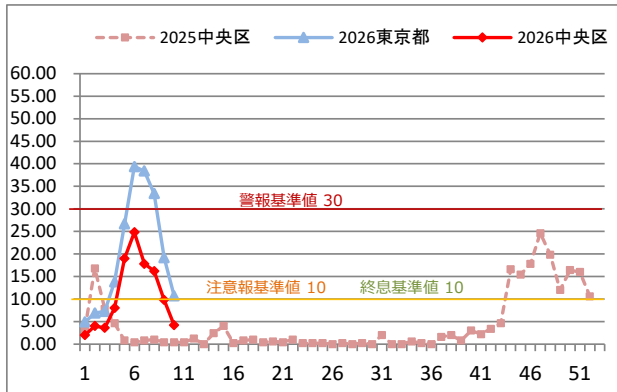
<https://id-info.jihs.go.jp/surveillance/idwr/idwr/index.html>

(問合せ先) 中央区保健所健康推進課 TEL 3541-5988

定点把握対象感染症(週報告)推移グラフ

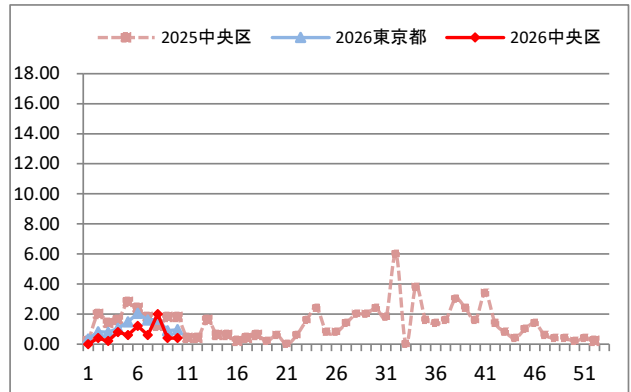
インフルエンザ

報告数/医療機関



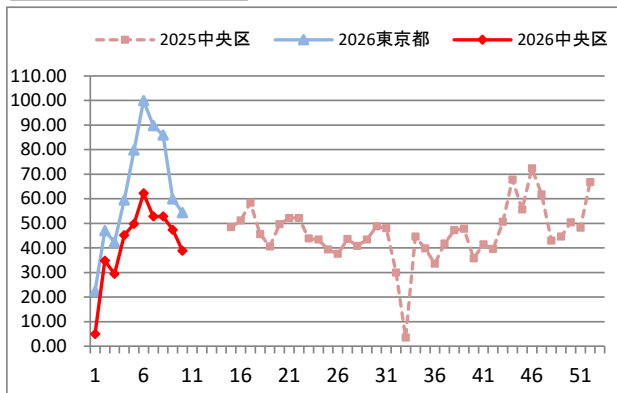
新型コロナウイルス感染症

報告数/医療機関



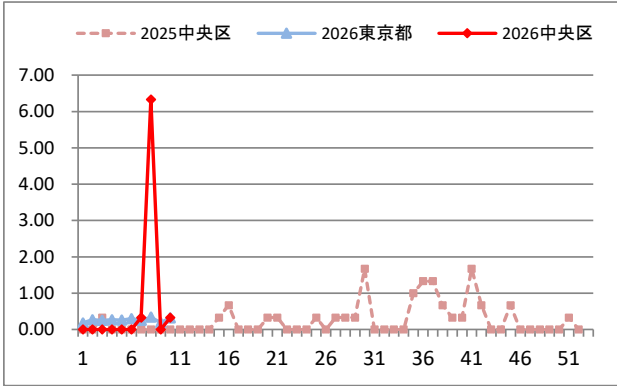
急性呼吸器感染症

報告数/医療機関* 2025年15週から統計開始



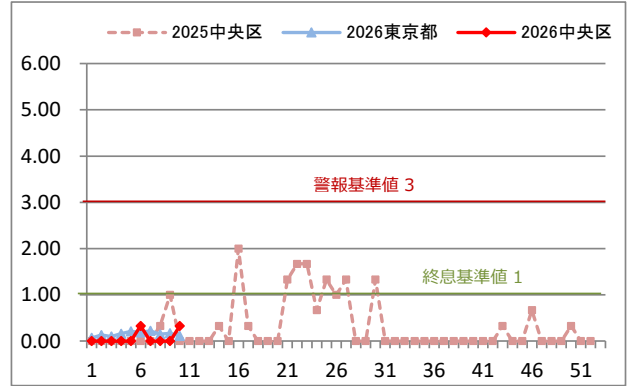
RSウイルス感染症

報告数/医療機関



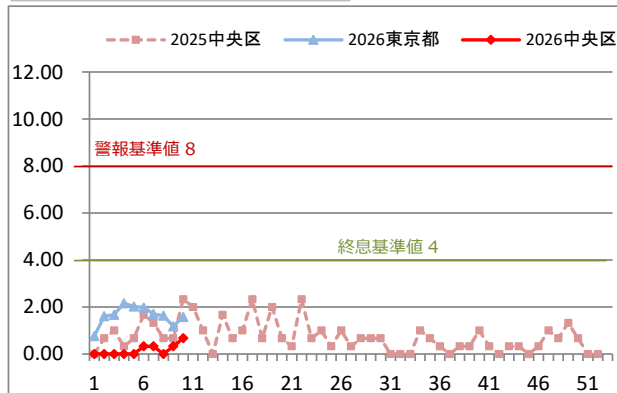
咽頭結膜熱

報告数/医療機関



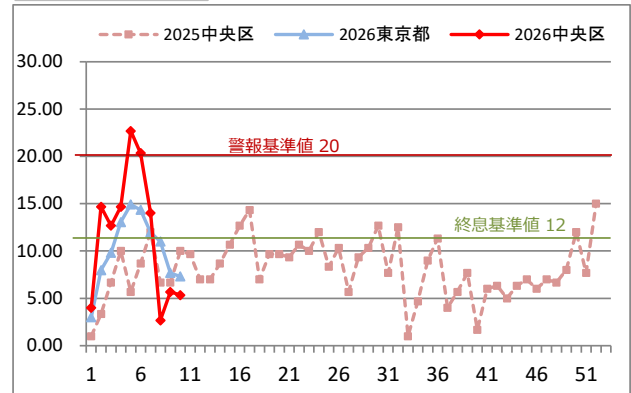
A群溶血性レンサ球菌咽頭炎

報告数/医療機関



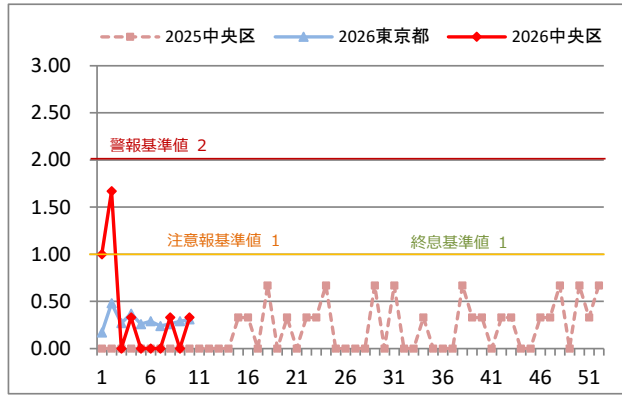
感染性胃腸炎

報告数/医療機関



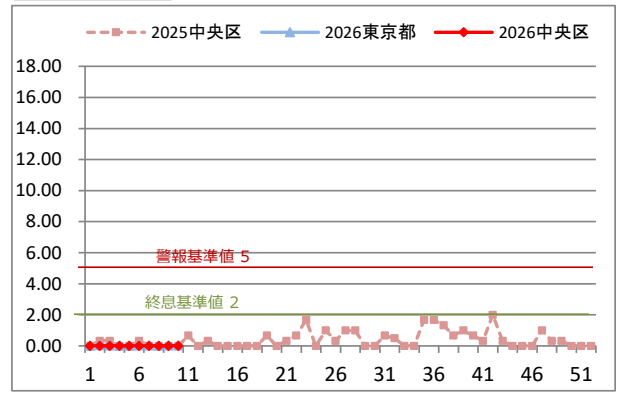
水痘

報告数/医療機関



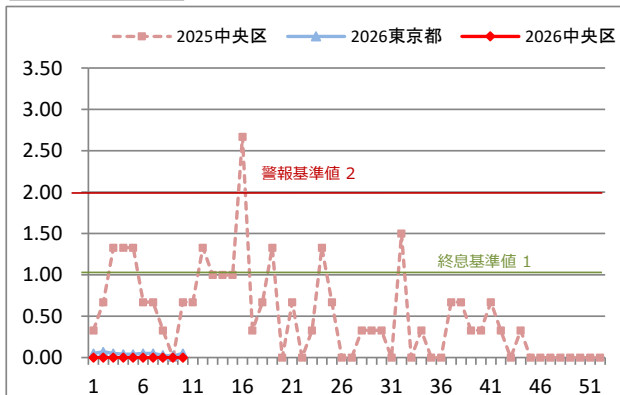
手足口病

報告数/医療機関



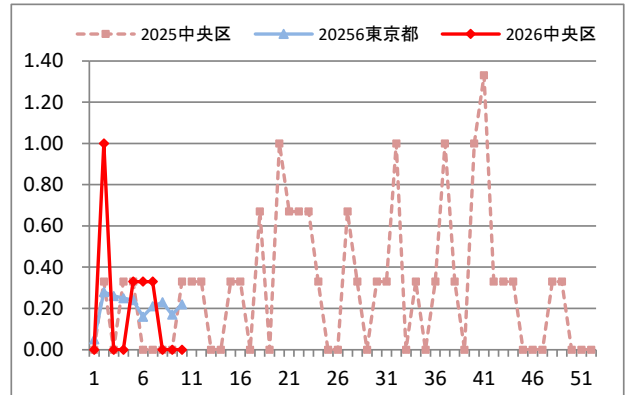
伝染性紅斑

報告数/医療機関



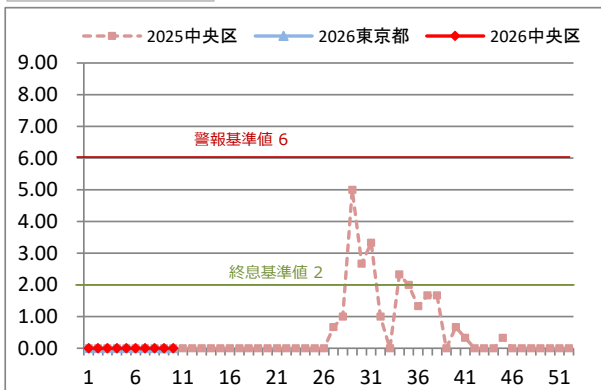
突発性発しん

報告数/医療機関



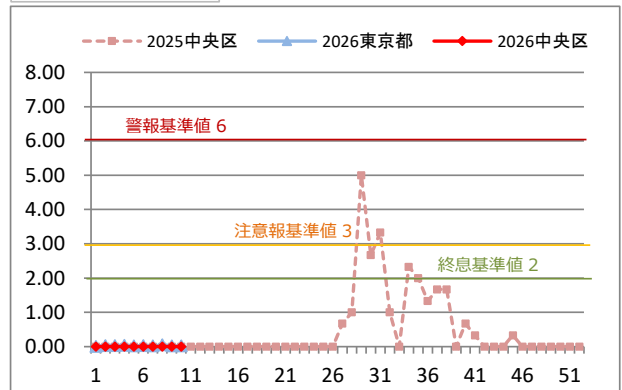
ヘルパンギーナ

報告数/医療機関



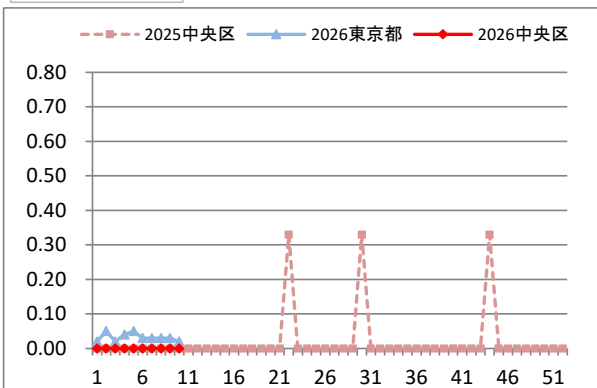
流行性耳下腺炎

報告数/医療機関



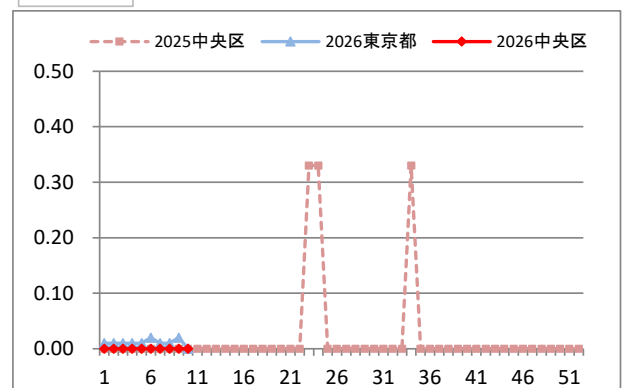
不明発しん

報告数/医療機関



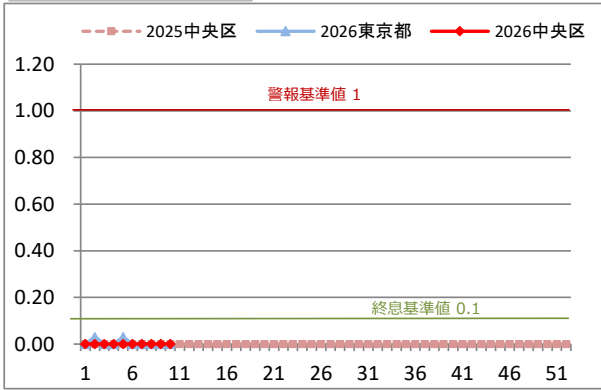
川崎病

報告数/医療機関



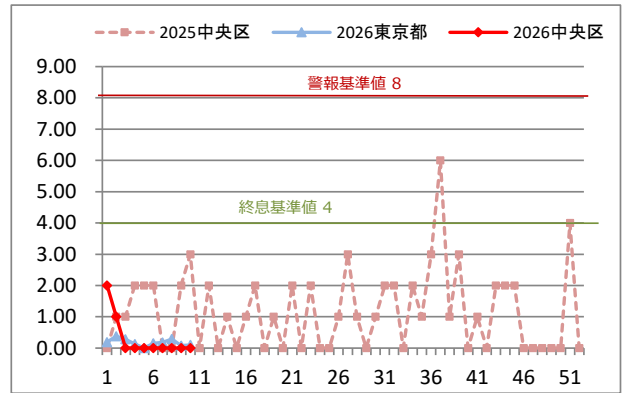
急性出血性結膜炎

報告数/医療機関



流行性角結膜炎

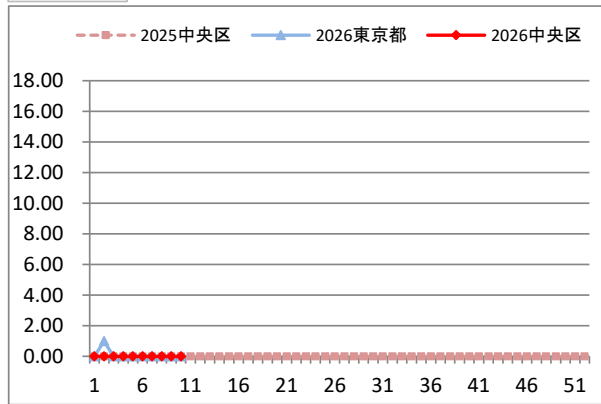
報告数/医療機関



全数把握対象感染症(週報告)推移グラフ

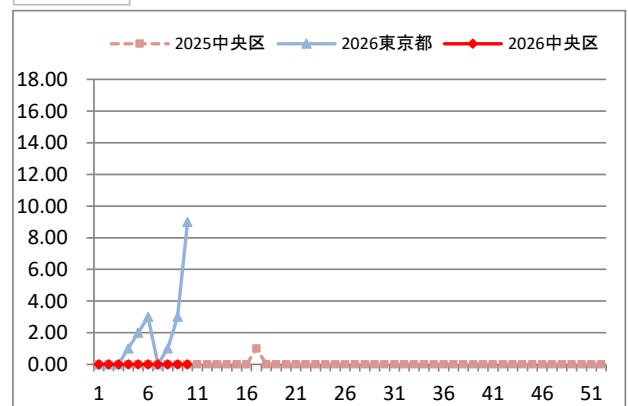
風しん

報告数 (人)



麻疹

報告数 (人)



定点報告疾患集計表（中央区） 2026年

（週報）

定点種別	疾患名	定点数	性別	第7週	第8週	第9週	第10週	定点あたり報告数	前週定点差	状況 (定点あたり)
				2/9~ 2/15	2/16~ 2/22	2/23~ 3/1	3/2~ 3/8			
急性 感染呼吸器	インフルエンザ	5	男	52	35	27	15	4.20	△5.60	↘
			女	37	46	22	6			
	新型コロナウイルス感染症		男	2	3	1	2	0.40	0.00	→
			女	1	7	1	0			
	急性呼吸器感染症		男	164	141	124	104	38.80	△ 8.60	↘
			女	100	123	113	90			
小 児 科	RSウイルス感染症	男	1	7	0	1	0.33	0.33	↗	
		女	0	12	0	0				
	咽頭結膜熱	男	0	0	0	1	0.33	0.33	↗	
		女	0	0	0	0				
	A群溶血性 レンサ球菌咽頭炎	男	1	0	0	1	0.67	0.33	↗	
		女	0	0	1	1				
	感染性胃腸炎	男	26	4	10	11	5.33	△0.33	↘	
		女	16	4	7	5				
	水痘	男	0	1	0	0	0.33	0.33	↗	
		女	0	0	0	1				
	手足口病	男	0	0	0	0	0.00	0.00	→	
		女	0	0	0	0				
	伝染性紅斑	男	0	0	0	0	0.00	0.00	→	
		女	0	0	0	0				
突発性発しん	男	1	0	0	0	0.00	0.00	→		
	女	0	0	0	0					
ヘルパンギーナ	男	0	0	0	0	0.00	0.00	→		
	女	0	0	0	0					
流行性耳下腺炎	男	0	0	0	0	0.00	0.00	→		
	女	0	0	0	0					
不明発しん症	男	0	0	0	0	0.00	0.00	→		
	女	0	0	0	0					
川崎病	男	0	0	0	0	0.00	0.00	→		
	女	0	0	0	0					
眼 科	急性出血性結膜炎	男	0	0	0	0	0.00	0.00	→	
		女	0	0	0	0				
	流行性角結膜炎	男	0	0	0	0	0.00	0.00	→	
		女	0	0	0	0				

（月報）

定点種別	疾患名	定点数	性別	11月	12月	1月	2月	定点あたり報告数	前月定点差	状況
性 感 染 症	性器クラミジア 感染症	3	男	1	2	3	1	1.33	△1.33	↘
			女	1	1	5	3			
	性器ヘルペス ウイルス感染症		男	5	3	1	3	1.00	0.67	↗
			女	0	0	0	0			
	尖圭コンジローマ		男	0	2	0	1	0.67	0.67	↗
			女	0	0	0	1			
	淋菌感染症		男	0	1	2	0	0.33	△0.33	↘
			女	0	0	0	1			
	膺トリコモナス症		男	0	0	0	0	0.00	△0.33	↘
			女	1	0	1	0			

全数把握対象疾患報告数 (中央区) 2026年

分類	疾 病 名	第7週	第8週	第9週	第10週	2026年 累計
		2/9～2/15	2/16～2/22	2/23～3/1	3/2～3/8	
2類	結核	0	2	0	0	3
3類	細菌性赤痢	0	0	0	0	0
	腸管出血性大腸菌感染症	0	0	0	0	0
	腸チフス	0	0	0	0	0
	パラチフス	0	0	0	0	0
4類	A型肝炎	0	0	0	0	0
	E型肝炎	0	0	0	0	0
	チクングニア熱	0	0	0	0	0
	デング熱	0	0	0	0	0
	レジオネラ症	0	0	0	0	0
	レプトスピラ症	0	0	0	0	0
	ライム病	0	0	0	0	0
5類	アメーバ赤痢	0	0	0	0	1
	ウイルス性肝炎	0	0	0	0	0
	カルバペネム耐性腸内細菌目細菌感染症	0	0	0	0	0
	急性脳炎	0	0	0	0	0
	劇症型溶血性レンサ球菌感染症	0	0	0	0	0
	後天性免疫不全症候群	0	0	0	1	1
	ジアルジア症	0	0	0	0	0
	侵襲性インフルエンザ菌感染症	0	0	0	0	0
	侵襲性肺炎球菌感染症	0	0	0	0	0
	水痘(入院例)	0	0	0	0	0
	梅毒	4	4	4	4	23
	侵襲性髄膜炎菌感染症	0	0	0	0	0
	百日咳	0	0	0	0	2
	風しん	0	0	0	0	0
	麻しん	0	0	0	0	0

(注意報・警報の基準値)

疾病	警報レベル		注意報レベル
	開始基準値	終息基準値	開始基準値
インフルエンザ	30	10	10
咽頭結膜熱	3	1	-
A群溶血性レンサ球菌咽頭炎	8	4	-
感染性胃腸炎	20	12	-
水痘	2	1	1
手足口病	5	2	-
伝染性紅斑	2	1	-
ヘルパンギーナ	6	2	-
流行性耳下腺炎	6	2	3
急性出血性結膜炎	1	0.1	-
流行性角結膜炎	8	4	-