

令和6年4月19日

中央区保健所長
渡瀬 博俊

関係各位

中央区感染症発生動向調査週報

《2024年 第15週 4月8日～4月14日》

中央区

【集団発生状況】

・熱症状 区内保育園 月島地域 1か所

- ・劇症型溶血性レンサ球菌感染症の発生報告が1件ありました。
- ・梅毒の発生報告が5件ありました。

東京都

- ・インフルエンザの定点当たり報告数は、1.96で前週より減少しています。
- ・RSウイルス感染症の定点当たりの報告数は、1.62で増加傾向です。

※今週は月報告(令和6年3月分)も掲載しています。

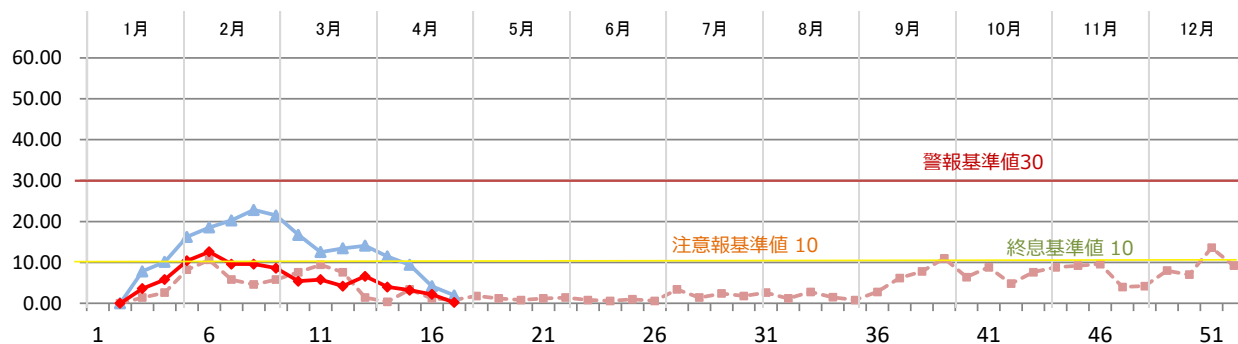
インフルエンザ

報告数/医療機関

--- 2023中央区

—●— 2024東京都

—●— 2024中央区



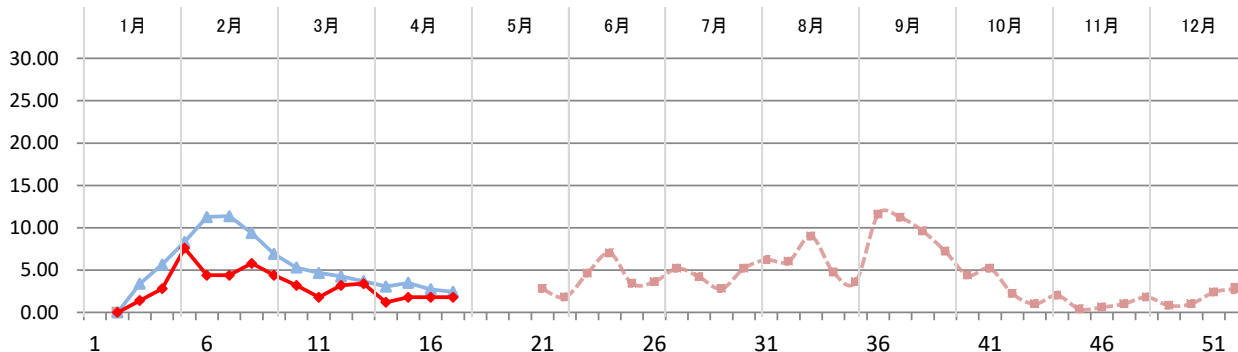
新型コロナウイルス感染症

報告数/医療機関

--- 2023中央区

—●— 2024東京都

—●— 2024中央区



参考

(東京都感染症情報センター) 定点報告疾病、東京都内の週報告分、届出基準、様式等

<http://survey.tokyo-eiken.go.jp/epidinfo/weeklyhc.do>

(国立感染症研究所感染症疫学センター) 感染症発生動向 週報

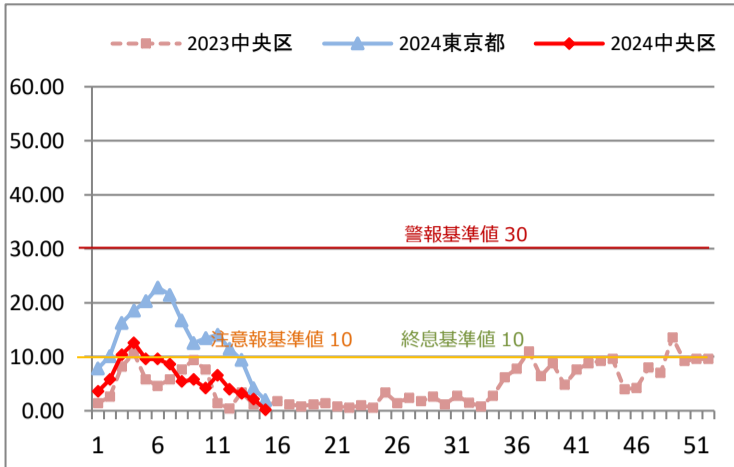
<http://www.nih.go.jp/niid/ja/idwr.html>

(問合せ先) 中央区保健所健康推進課 TEL 3541-5988

定点把握対象感染症(週報告)推移グラフ

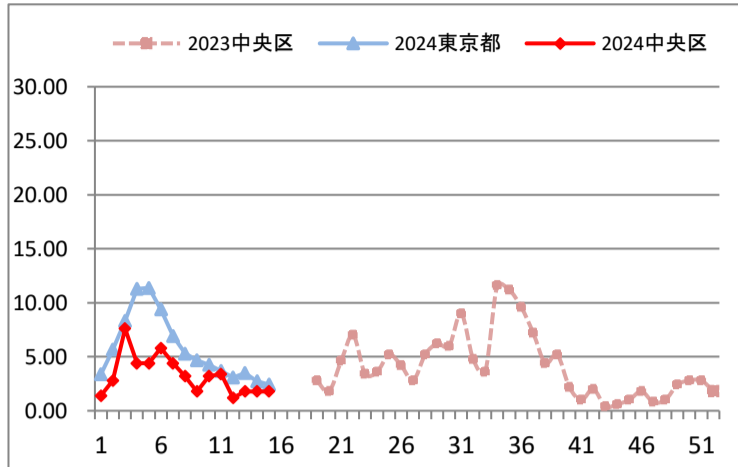
インフルエンザ

報告数/医療機関



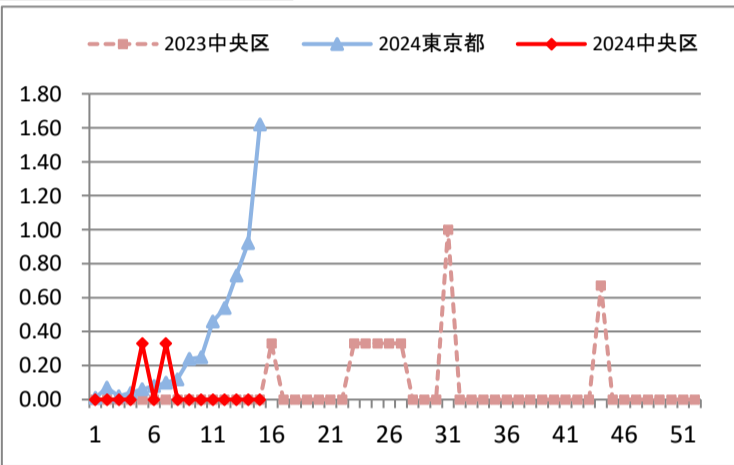
新型コロナウイルス感染症

報告数/医療機関



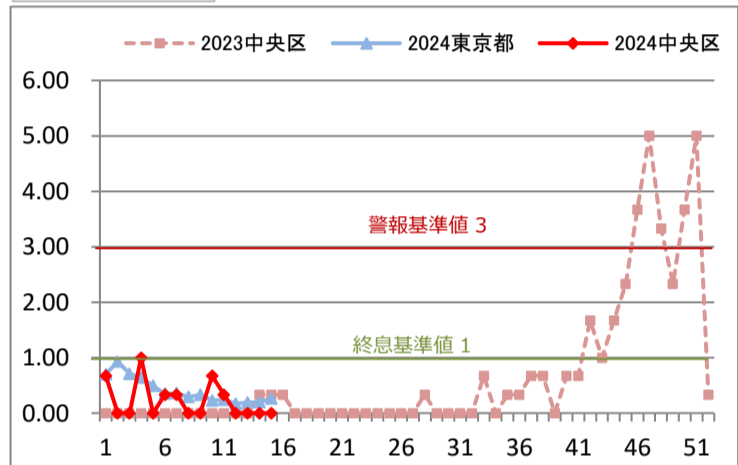
RSウイルス感染症

報告数/医療機関



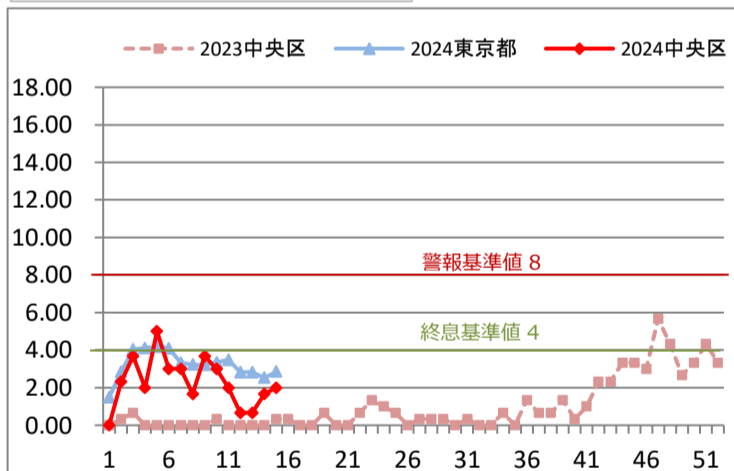
咽頭結膜熱

報告数/医療機関



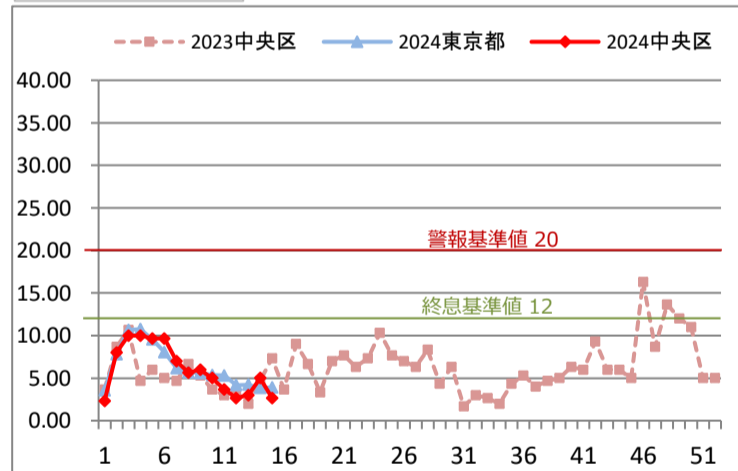
A群溶血性レンサ球菌咽頭炎

報告数/医療機関



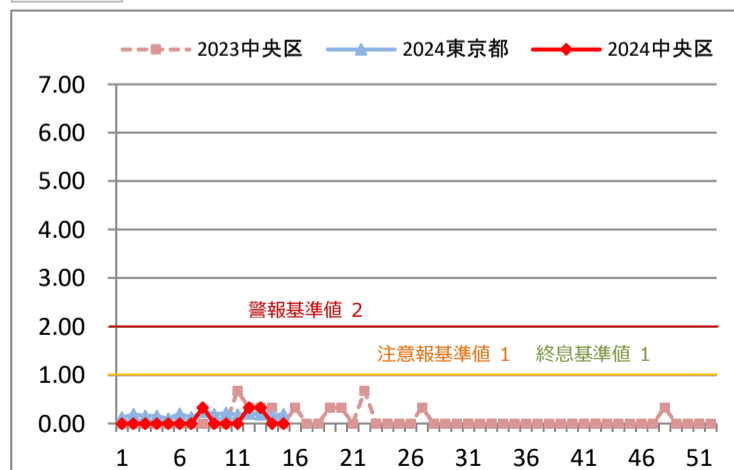
感染性胃腸炎

報告数/医療機関



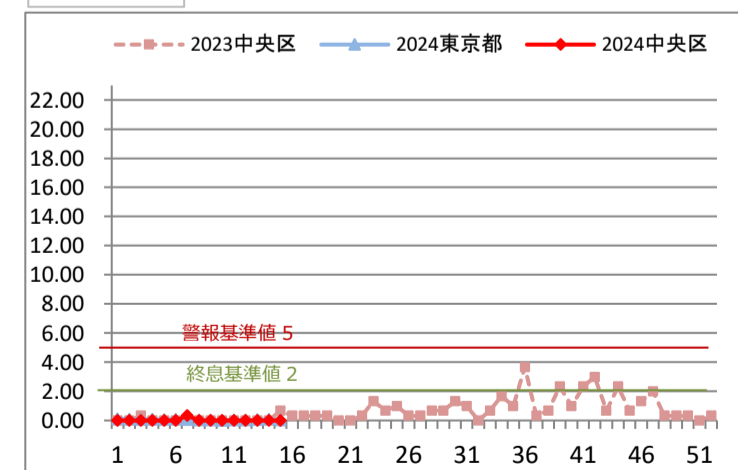
水痘

報告数/医療機関



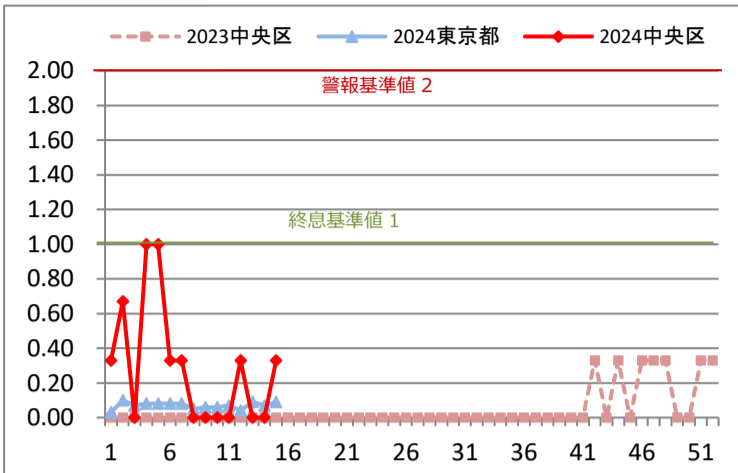
手足口病

報告数/医療機関



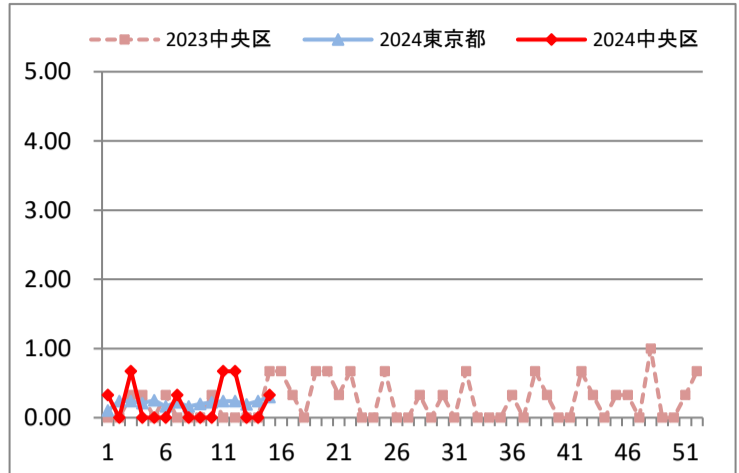
伝染性紅斑

報告数/医療機関



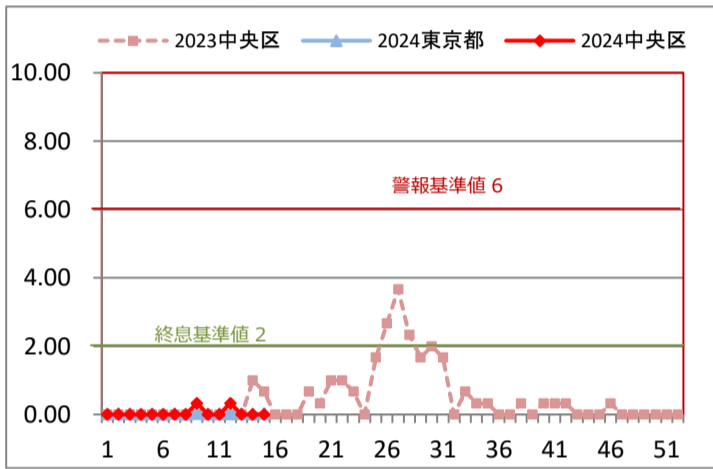
突発性発しん

報告数/医療機関



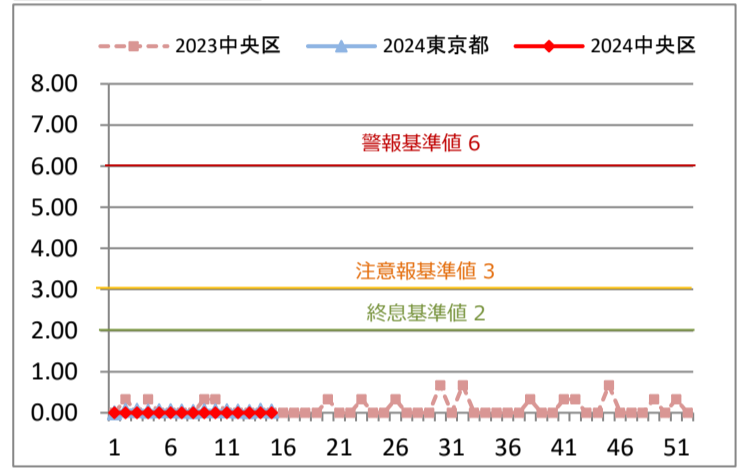
ヘルパンギーナ

報告数/医療機関



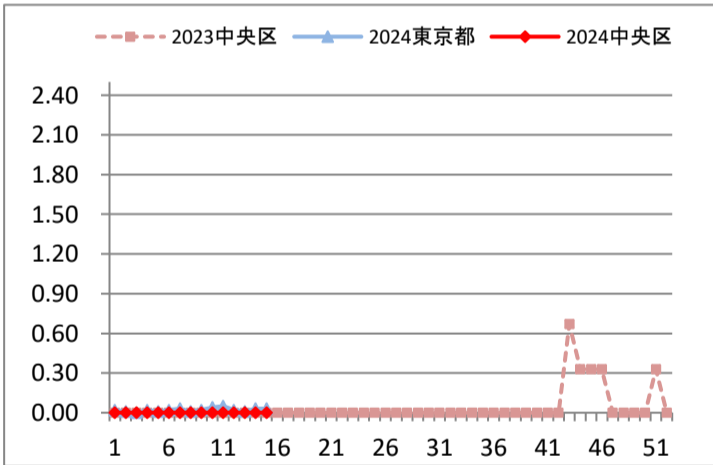
流行性耳下腺炎

報告数/医療機関



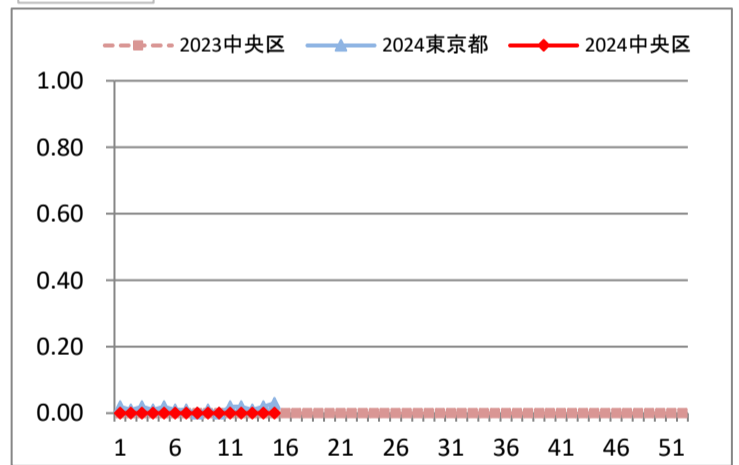
不明発しん

報告数/医療機関



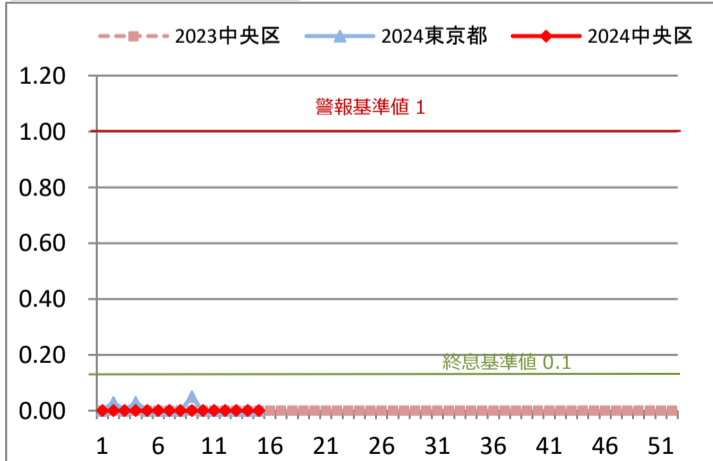
川崎病

報告数/医療機関



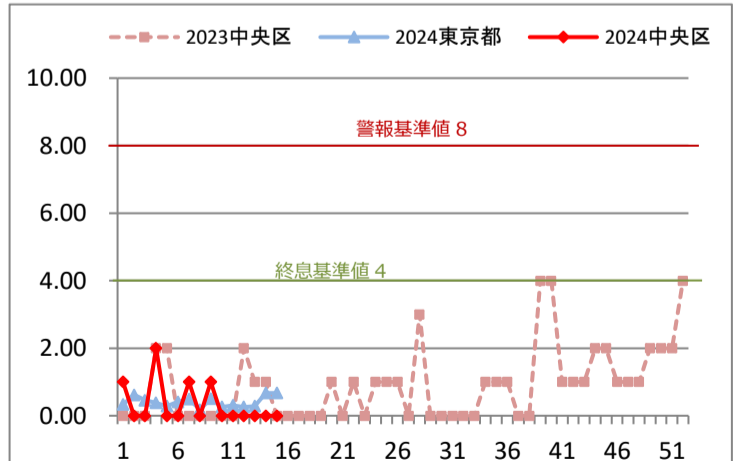
急性出血性結膜炎

報告数/医療機関

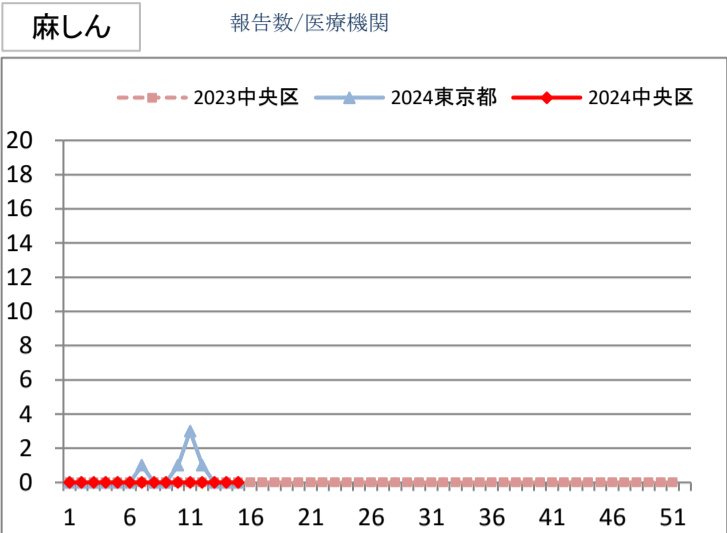
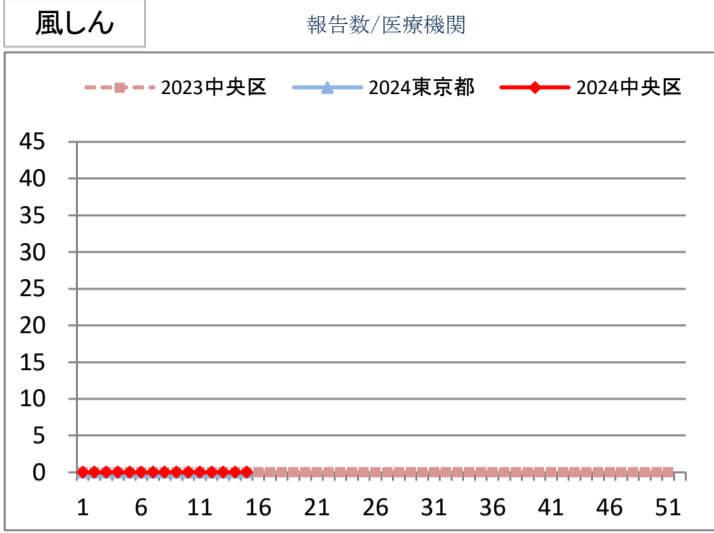


流行性角結膜炎

報告数/医療機関



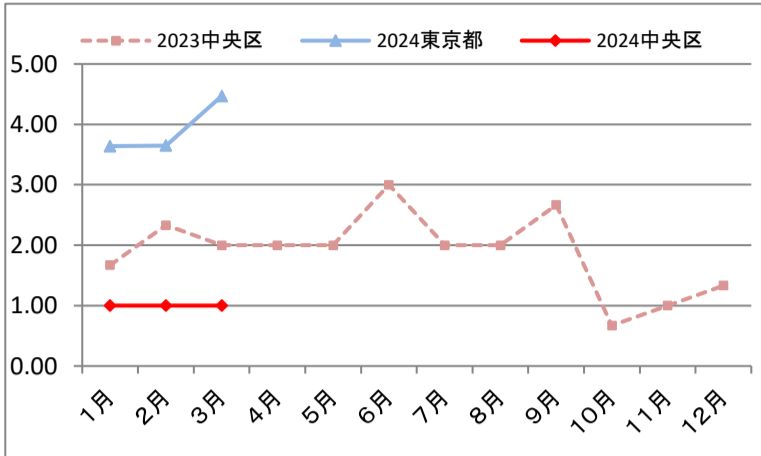
全数把握対象感染症(週報告)推移グラフ



定点把握対象感染症(月報告)推移グラフ

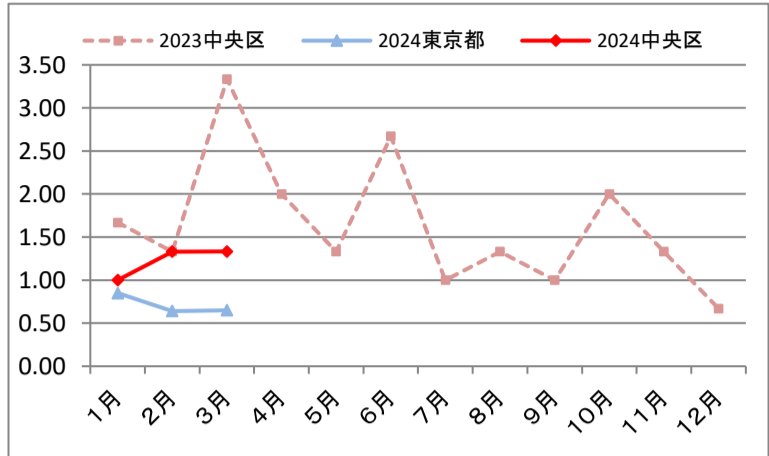
性器クラミジア感染症

報告数/医療機関



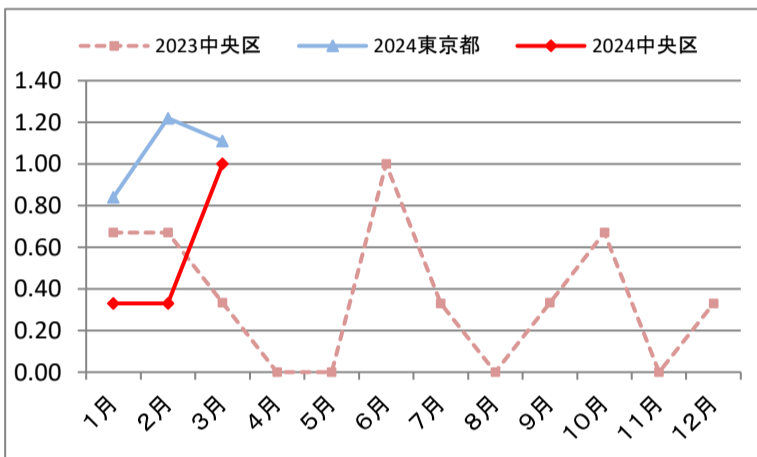
性器ヘルペスウイルス感染症

報告数/医療機関



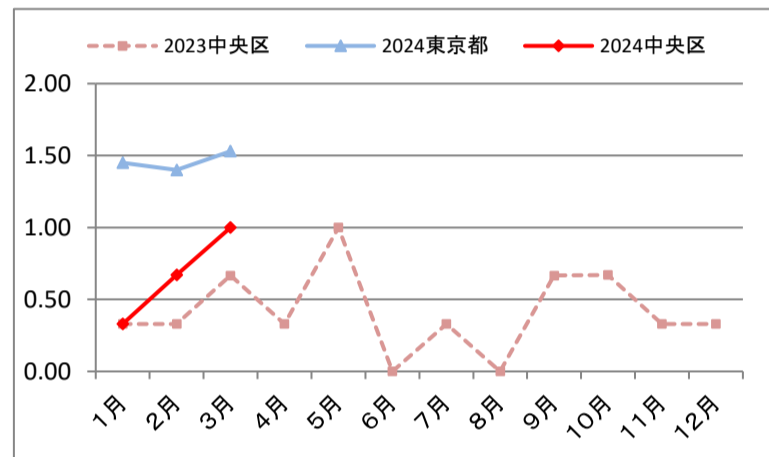
尖圭コンジローマ

報告数/医療機関



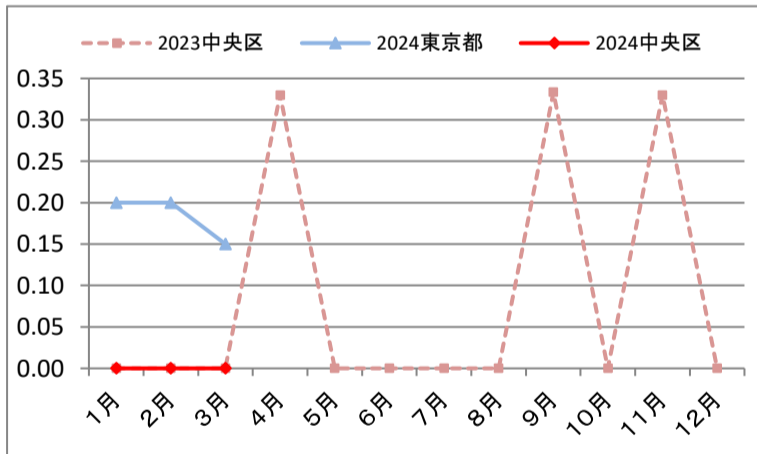
淋菌感染症

報告数/医療機関



膣トリコモナス症

報告数/医療機関



定点報告疾患集計表（中央区） 2024年

（週報）

定点種別	疾患名	定点数	性別	第12週	第13週	第14週	第15週	定点あたり報告数	前週定点差	状況 (定点あたり)
				3/18~ 3/24	3/25~ 3/31	4/1~ 4/7	4/8~ 4/14			
新型インフルエンザ コロナ	インフルエンザ	5	男	13	5	6	1	0.20	△2.00	↘
	女		7	11	5	0				
	新型コロナウイルス感染症		男	2	3	4	6	1.80	0.00	→
	女		4	6	5	3				
小児科	RSウイルス感染症		男	0	0	0	0	0.00	0.00	→
			女	0	0	0	0			
	咽頭結膜熱		男	0	0	0	0	0.00	0.00	→
			女	0	0	0	0			
	A群溶血性レンサ球菌咽頭炎		男	2	1	1	3	2.00	0.33	↗
			女	0	1	4	3			
	感染性胃腸炎		男	5	7	5	5	2.67	△2.33	↘
			女	3	2	10	3			
	水痘		男	1	0	0	0	0.00	0.00	→
			女	0	1	0	0			
	手足口病		男	0	0	0	0	0.00	0.00	→
			女	0	0	0	0			
	伝染性紅斑		男	1	0	0	1	0.33	0.33	↗
			女	0	0	0	0			
	突発性発しん		男	1	0	0	0	0.33	0.33	↗
			女	1	0	0	1			
ヘルパンギーナ		男	1	0	0	0	0.00	0.00	→	
		女	0	0	0	0				
流行性耳下腺炎		男	0	0	0	0	0.00	0.00	→	
		女	0	0	0	0				
不明発しん症		男	0	0	0	0	0.00	0.00	→	
		女	0	0	0	0				
川崎病		男	0	0	0	0	0.00	0.00	→	
		女	0	0	0	0				
眼科	急性出血性結膜炎	1	男	0	0	0	0	0.00	0.00	→
			女	0	0	0	0			
	流行性角結膜炎		男	0	0	0	0	0.00	0.00	→
			女	0	0	0	0			

（月報）

定点種別	疾患名	定点数	性別	12月	1月	2月	3月	定点あたり報告数	前月定点差	状況
性感染症	性器クラミジア感染症	3	男	3	0	2	3	1.00	0.00	→
			女	1	3	1	0			
	性器ヘルペスウイルス感染症		男	1	3	2	3	1.33	0.00	→
			女	1	0	2	1			
	尖圭コンジローマ		男	1	0	1	3	1.00	0.67	↗
			女	0	1	0	0			
	淋菌感染症		男	1	1	2	3	1.00	0.33	↗
			女	0	0	0	0			
	膺トリコモナス症		男	0	0	0	0	0.00	0.00	→
			女	0	0	0	0			

全数把握対象疾患報告数 （中央区） 2024年

分類	疾 病 名	第12週	第13週	第14週	第15週	2024年 累計
		3/18～3/24	3/25～3/31	4/1～4/7	4/8～4/14	
2類	結核	1	0	0	0	5
3類	細菌性赤痢	0	0	0	0	0
	腸管出血性大腸菌感染症	0	0	0	0	0
	腸チフス	0	0	0	0	0
	パラチフス	0	0	0	0	0
4類	A型肝炎	0	0	0	0	0
	E型肝炎	0	0	0	0	0
	チクングニア熱	0	0	0	0	0
	デング熱	0	0	0	0	0
	レジオネラ症	0	0	0	0	0
	レプトスピラ症	0	0	0	0	0
5類	アメーバ赤痢	0	0	0	0	1
	ウイルス性肝炎	0	0	0	0	0
	カルバペネム耐性腸内細菌目細菌感染症	0	0	0	0	2
	急性脳炎	0	0	0	0	0
	劇症型溶血性レンサ球菌感染症	0	0	0	1	1
	後天性免疫不全症候群	0	1	0	0	8
	ジアルジア症	0	0	0	0	0
	侵襲性インフルエンザ菌感染症	0	0	0	0	0
	侵襲性肺炎球菌感染症	0	0	0	0	1
	梅毒	5	1	3	5	57
	播種性クリプトコックス症	0	0	0	0	0
	百日咳	0	0	0	0	0
	風しん	0	0	0	0	0
	麻疹	0	0	0	0	0

（注意報・警報の基準値）

疾病	警報レベル		注意報レベル
	開始基準値	終息基準値	開始基準値
インフルエンザ	30	10	10
咽頭結膜熱	3	1	-
A群溶血性レンサ球菌咽頭炎	8	4	-
感染性胃腸炎	20	12	-
水痘	2	1	1
手足口病	5	2	-
伝染性紅斑	2	1	-
ヘルパンギーナ	6	2	-
流行性耳下腺炎	6	2	3
急性出血性結膜炎	1	0.1	-
流行性角結膜炎	8	4	-