

令和6年4月12日

中央区保健所長
渡瀬 博俊

関係各位

中央区感染症発生動向調査週報

《2024年 第14週 4月1日～4月7日》

中央区

・梅毒の発生報告が3件ありました。

東京都

・インフルエンザの定点当たり報告数は、保健所管内人口の合計で東京都全体の30%を下回り、注意報基準を下回りました。

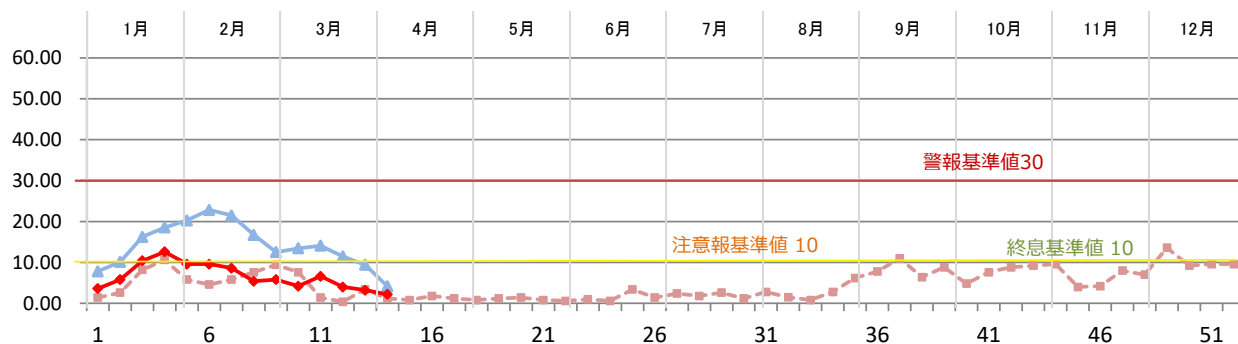
インフルエンザ

報告数/医療機関

--- 2023中央区

—●— 2024東京都

—●— 2024中央区



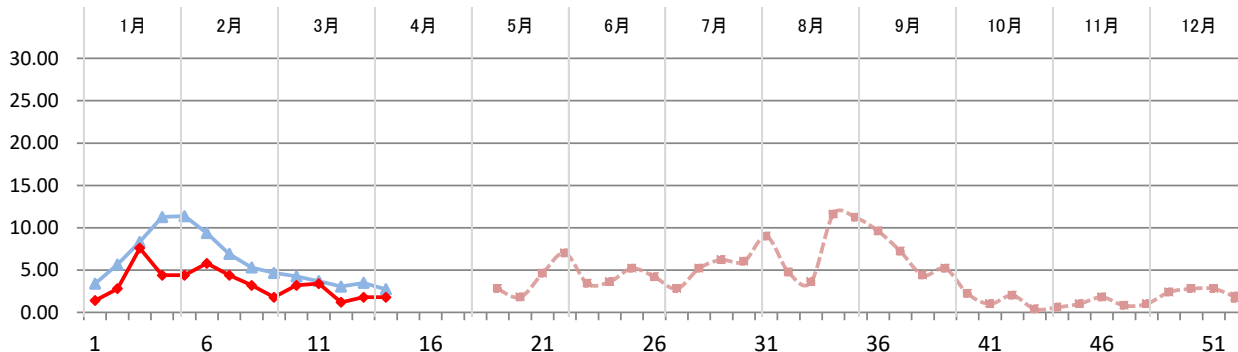
新型コロナウイルス感染症

報告数/医療機関

--- 2023中央区

—●— 2024東京都

—●— 2024中央区



参考

(東京都感染症情報センター) 定点報告疾病、東京都内の週報告分、届出基準、様式等

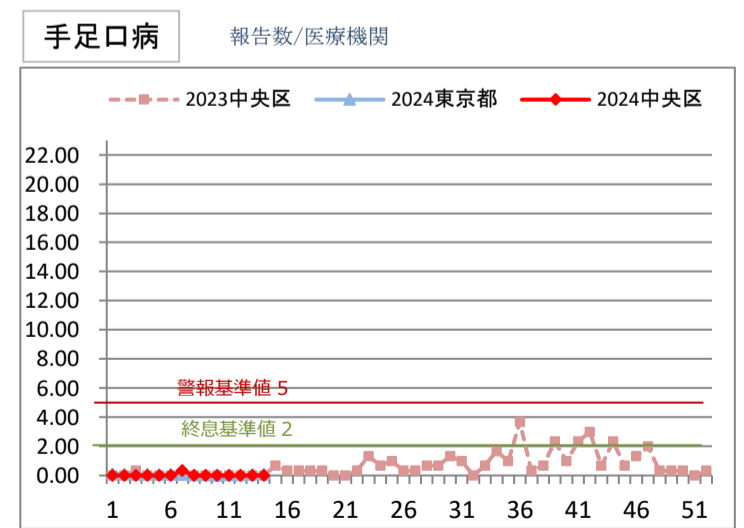
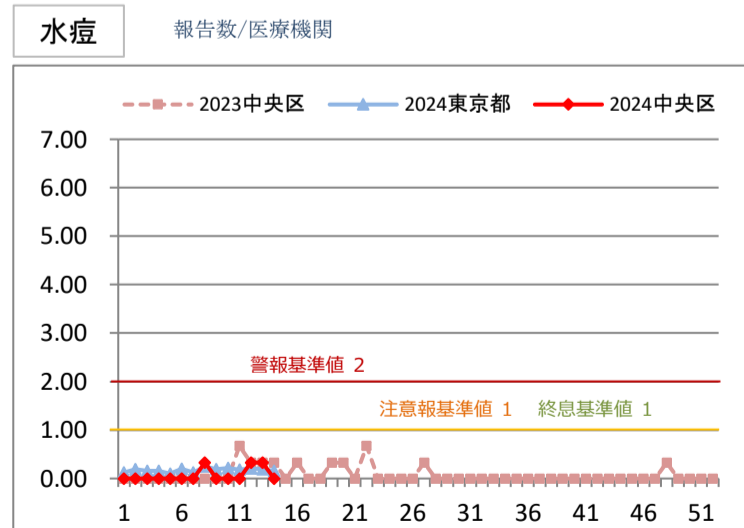
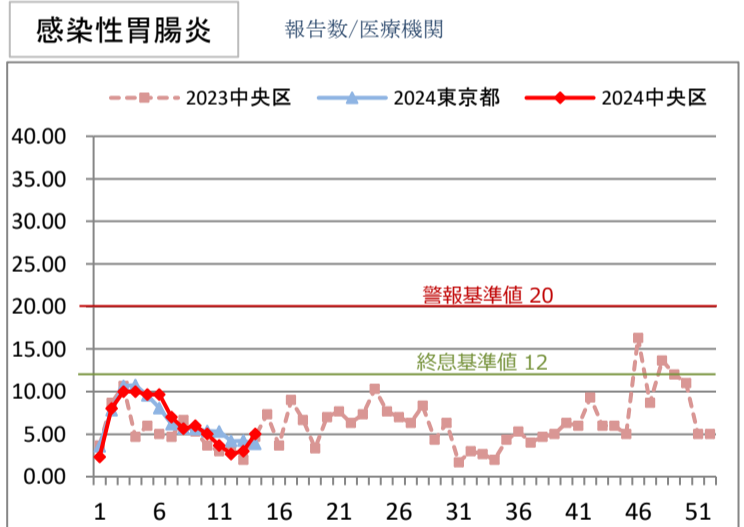
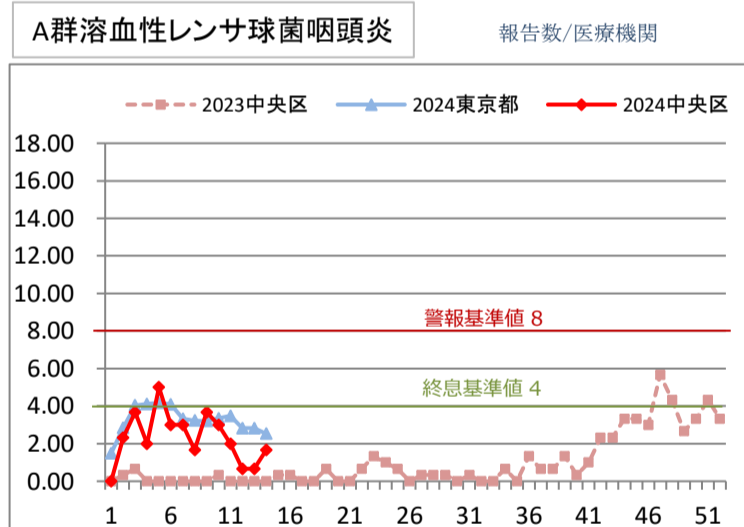
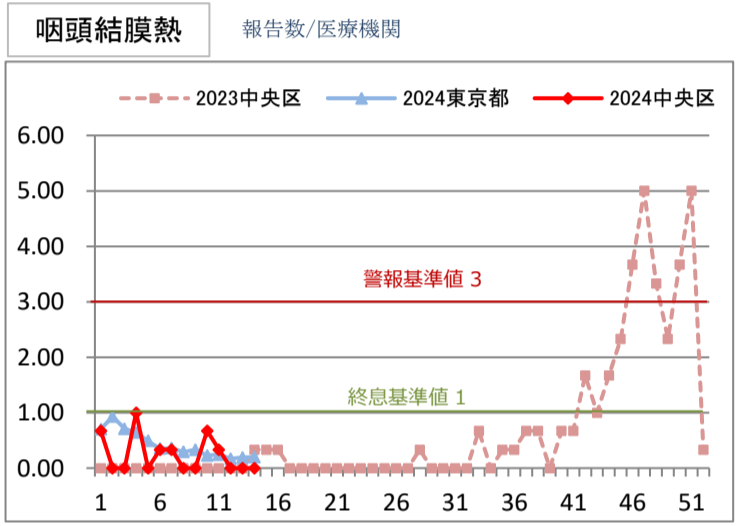
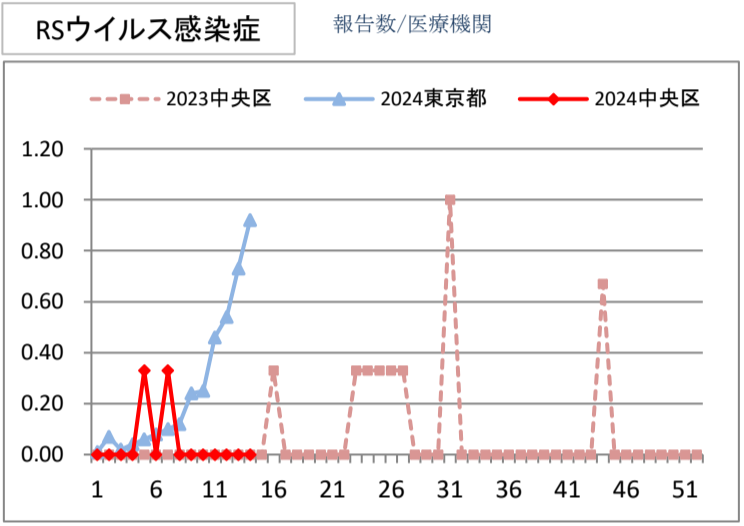
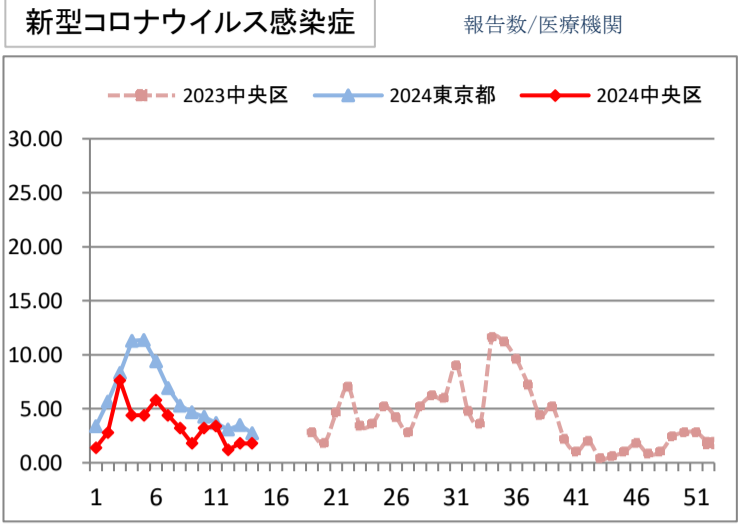
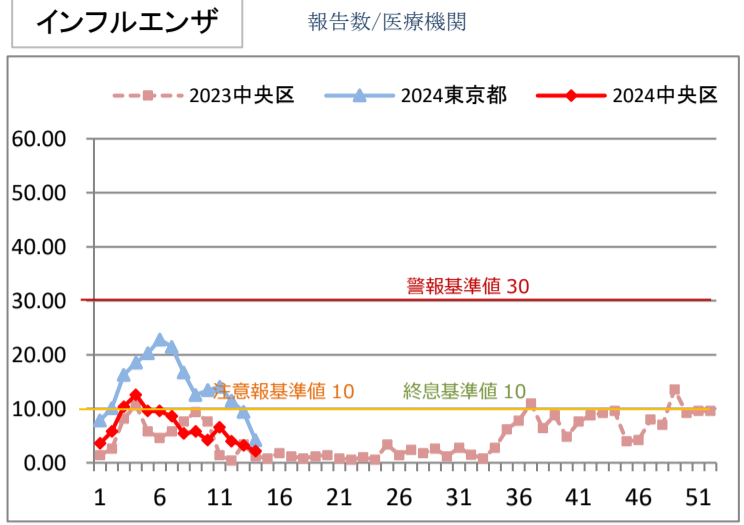
<http://survey.tokyo-eiken.go.jp/epidinfo/weeklyhc.do>

(国立感染症研究所感染症疫学センター) 感染症発生動向 週報

<http://www.nih.go.jp/niid/ja/idwr.html>

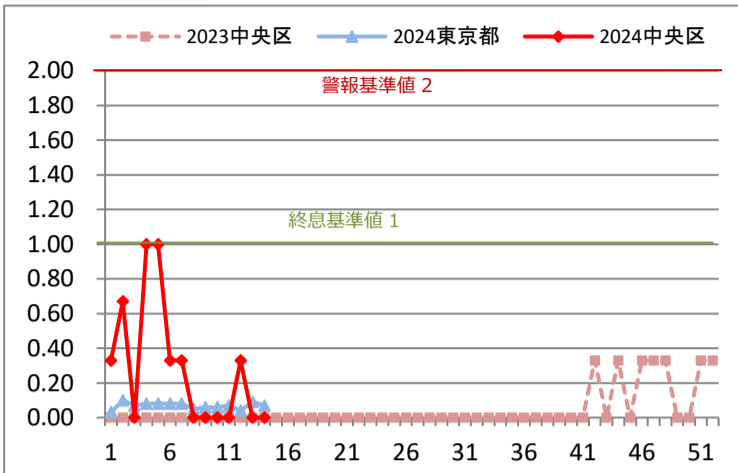
(問合せ先) 中央区保健所健康推進課 TEL 3541-5988

定点把握対象感染症(週報告)推移グラフ



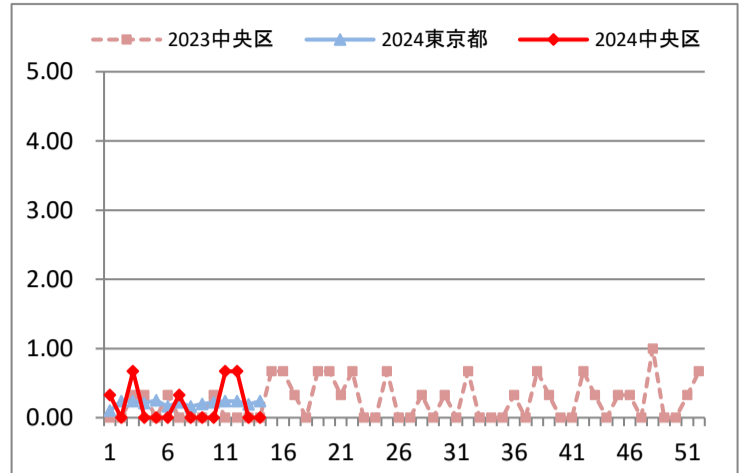
伝染性紅斑

報告数/医療機関



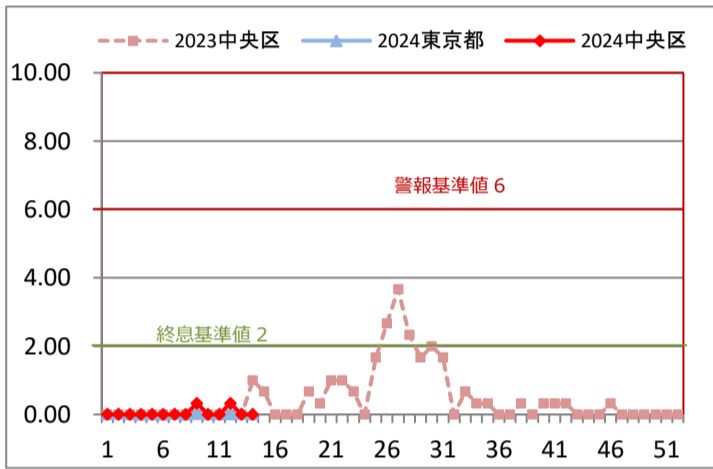
突発性発しん

報告数/医療機関



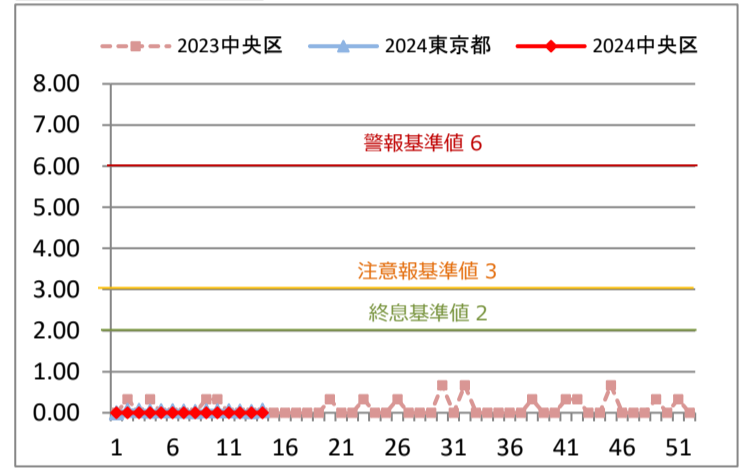
ヘルパンギーナ

報告数/医療機関



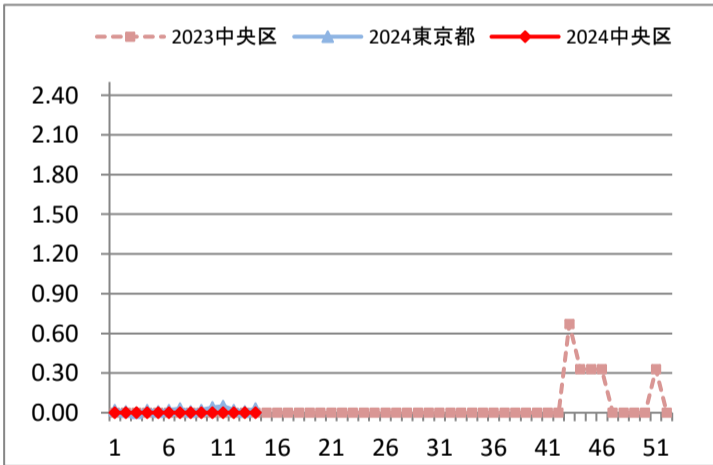
流行性耳下腺炎

報告数/医療機関



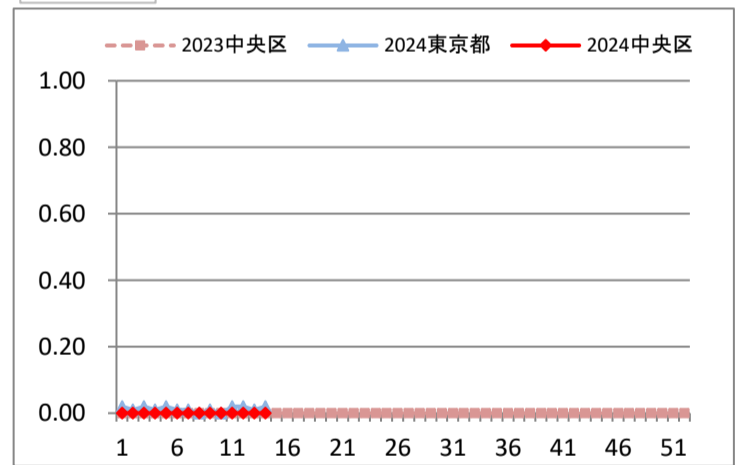
不明発しん

報告数/医療機関



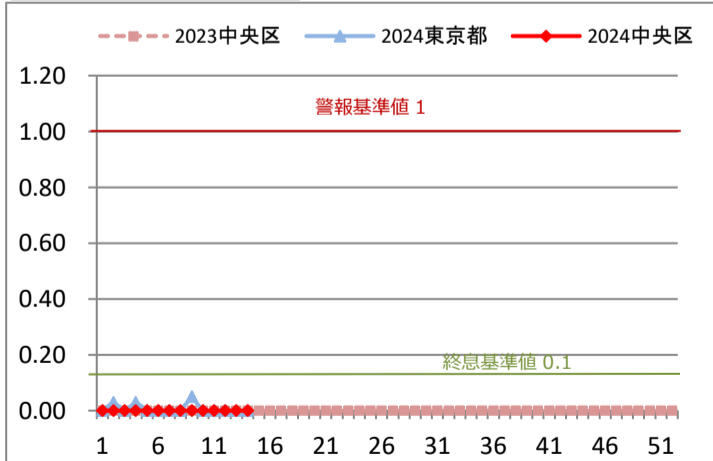
川崎病

報告数/医療機関



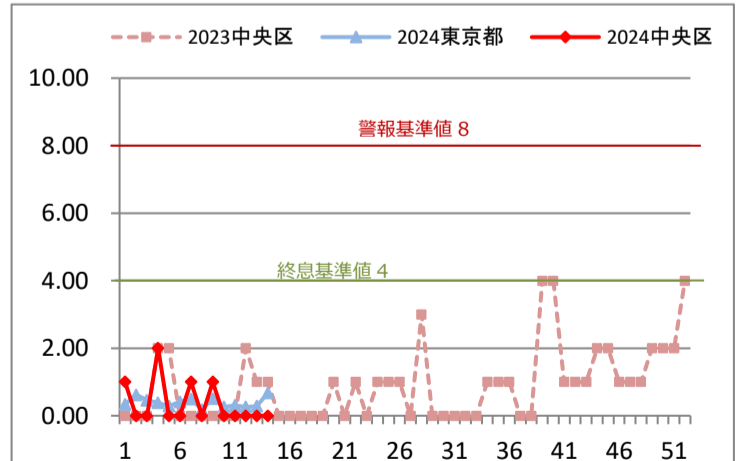
急性出血性結膜炎

報告数/医療機関

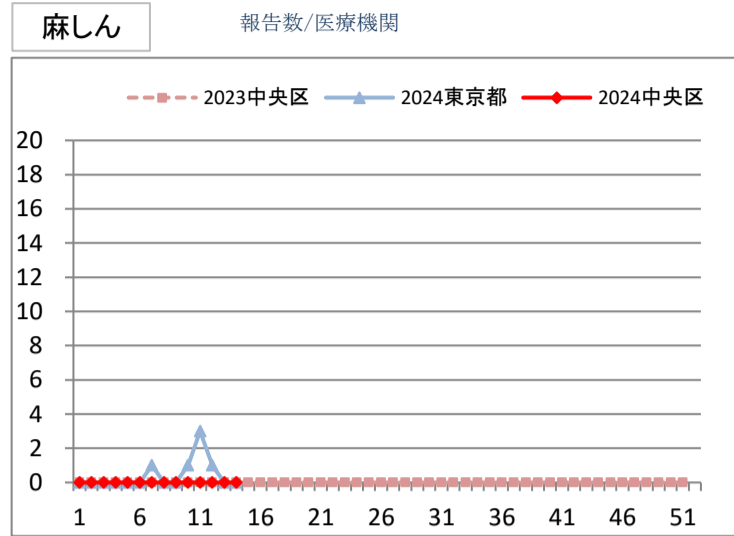
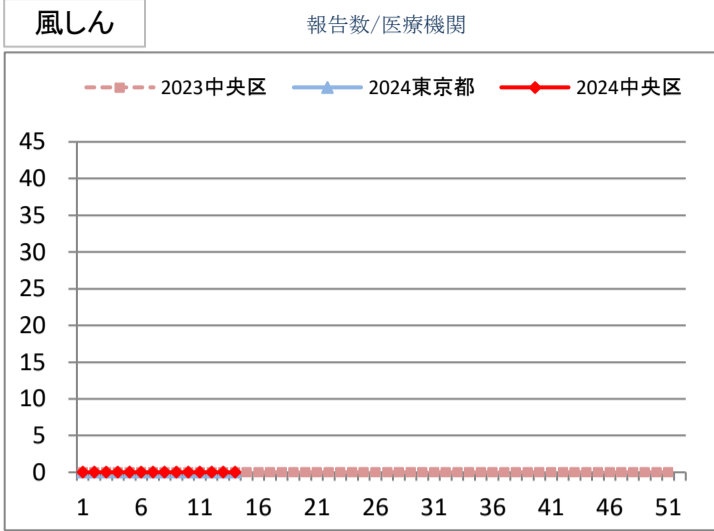


流行性角結膜炎

報告数/医療機関



全数把握対象感染症(週報告)推移グラフ



定点報告疾患集計表（中央区） 2024年

（週報）

定点種別	疾患名	定点数	性別	第11週	第12週	第13週	第14週	定点あたり報告数	前週定点差	状況 (定点あたり)
				3/11～ 3/17	3/18～ 3/24	3/25～ 3/31	4/1～ 4/7			
新型インフルエンザ	インフルエンザ	5	男	18	13	5	6	2.20	△1.00	↘
	女		15	7	11	5				
新型コロナウイルス	新型コロナウイルス感染症	5	男	8	2	3	4	1.80	0.00	→
	女		9	4	6	5				
小児科	RSウイルス感染症	3	男	0	0	0	0	0.00	0.00	→
			女	0	0	0	0			
	咽頭結膜熱	3	男	0	0	0	0	0.00	0.00	→
			女	1	0	0	0			
	A群溶血性レンサ球菌咽頭炎	3	男	4	2	1	1	1.67	1.00	↗
			女	2	0	1	4			
	感染性胃腸炎	3	男	4	5	7	5	5.00	2.00	↗
			女	7	3	2	10			
	水痘	3	男	0	1	0	0	0.00	△0.33	↘
			女	0	0	1	0			
	手足口病	3	男	0	0	0	0	0.00	0.00	→
			女	0	0	0	0			
	伝染性紅斑	3	男	0	1	0	0	0.00	0.00	→
			女	0	0	0	0			
突発性発しん	3	男	1	1	0	0	0.00	0.00	→	
		女	1	1	0	0				
ヘルパンギーナ	3	男	0	1	0	0	0.00	0.00	→	
		女	0	0	0	0				
流行性耳下腺炎	3	男	0	0	0	0	0.00	0.00	→	
		女	0	0	0	0				
不明発しん症	3	男	0	0	0	0	0.00	0.00	→	
		女	0	0	0	0				
川崎病	3	男	0	0	0	0	0.00	0.00	→	
		女	0	0	0	0				
眼科	急性出血性結膜炎	1	男	0	0	0	0	0.00	0.00	→
			女	0	0	0	0			
	流行性角結膜炎	1	男	0	0	0	0	0.00	0.00	→
			女	0	0	0	0			

（月報）

定点種別	疾患名	定点数	性別	11月	12月	1月	2月	定点あたり報告数	前月定点差	状況
性感染症	性器クラミジア感染症	3	男	3	3	0	2	1.00	△0.33	↘
			女	0	1	3	1			
	性器ヘルペスウイルス感染症	3	男	3	1	3	2	1.33	0.67	↗
			女	1	1	0	2			
	尖圭コンジローマ	3	男	0	1	0	1	0.33	0.00	→
			女	0	0	1	0			
	淋菌感染症	3	男	0	1	1	2	0.67	0.33	↗
			女	1	0	0	0			
膺トリコモナス症	3	男	1	0	0	0	0.00	0.00	→	
		女	0	0	0	0				

全数把握対象疾患報告数（中央区） 2024年

分類	疾 病 名	第11週	第12週	第13週	第14週	2024年 累計
		3/11～3/17	3/18～3/24	3/25～3/31	4/1～4/7	
2類	結核	0	1	0	0	5
3類	細菌性赤痢	0	0	0	0	0
	腸管出血性大腸菌感染症	0	0	0	0	0
	腸チフス	0	0	0	0	0
	パラチフス	0	0	0	0	0
4類	A型肝炎	0	0	0	0	0
	E型肝炎	0	0	0	0	0
	チクングニア熱	0	0	0	0	0
	デング熱	0	0	0	0	0
	レジオネラ症	0	0	0	0	0
	レプトスピラ症	0	0	0	0	0
5類	アメーバ赤痢	0	0	0	0	1
	ウイルス性肝炎	0	0	0	0	0
	カルバペネム耐性腸内細菌目細菌感染症	1	0	0	0	2
	急性脳炎	0	0	0	0	0
	劇症型溶血性レンサ球菌感染症	0	0	0	0	0
	後天性免疫不全症候群	0	0	1	0	8
	ジアルジア症	0	0	0	0	0
	侵襲性インフルエンザ菌感染症	0	0	0	0	0
	侵襲性肺炎球菌感染症	0	0	0	0	1
	梅毒	3	5	1	3	52
	播種性クリプトコックス症	0	0	0	0	0
	百日咳	0	0	0	0	0
	風しん	0	0	0	0	0
	麻疹	0	0	0	0	0

（注意報・警報の基準値）

疾病	警報レベル		注意報レベル
	開始基準値	終息基準値	開始基準値
インフルエンザ	30	10	10
咽頭結膜熱	3	1	-
A群溶血性レンサ球菌咽頭炎	8	4	-
感染性胃腸炎	20	12	-
水痘	2	1	1
手足口病	5	2	-
伝染性紅斑	2	1	-
ヘルパンギーナ	6	2	-
流行性耳下腺炎	6	2	3
急性出血性結膜炎	1	0.1	-
流行性角結膜炎	8	4	-