

関係各位

## 中央区感染症発生動向調査週報

《2024年 第12週 3月18日～3月24日》

### 中央区

- 結核の発生報告が1件ありました。
- 梅毒の発生報告が5件ありました。

### 東京都

- インフルエンザの定点当たり報告数は、11.48で注意報レベルが続いています。
- 新型コロナウイルス感染症(COVID-19)の定点当たり報告数は、3.06で先週より減少しています。

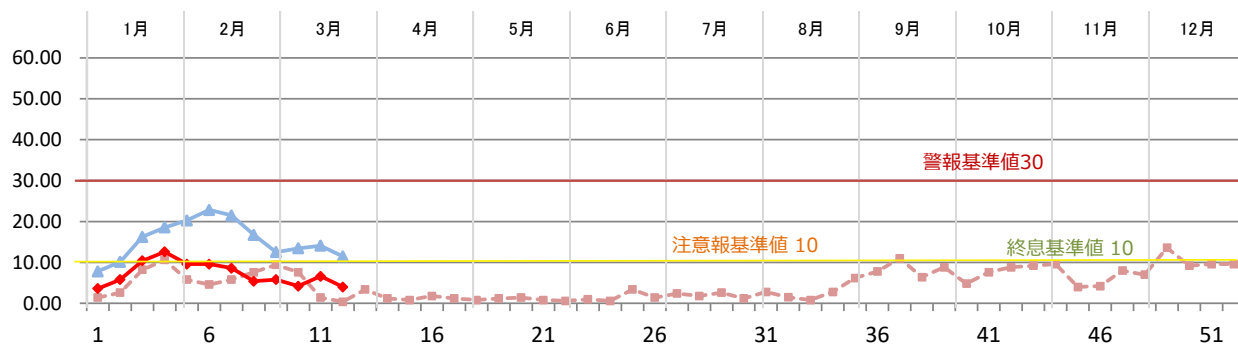
### インフルエンザ

報告数/医療機関

--- 2023中央区

—●— 2024東京都

—●— 2024中央区



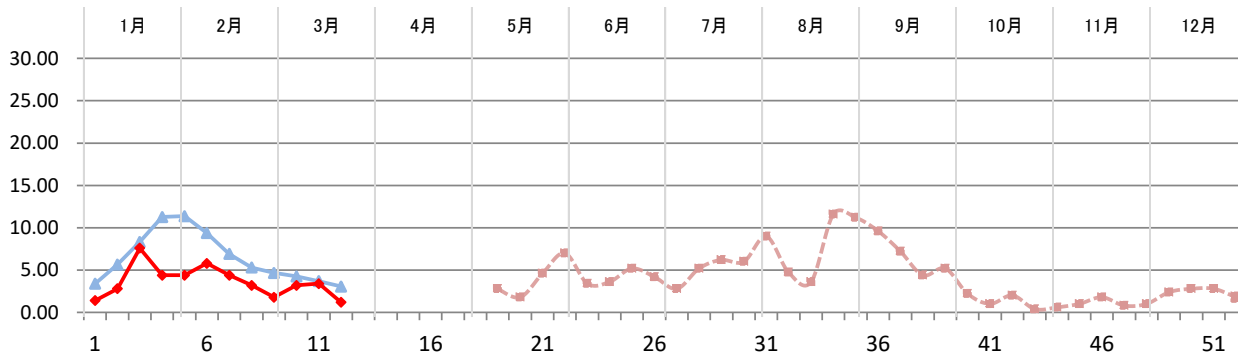
### 新型コロナウイルス感染症

報告数/医療機関

--- 2023中央区

—●— 2024東京都

—●— 2024中央区



### 参考

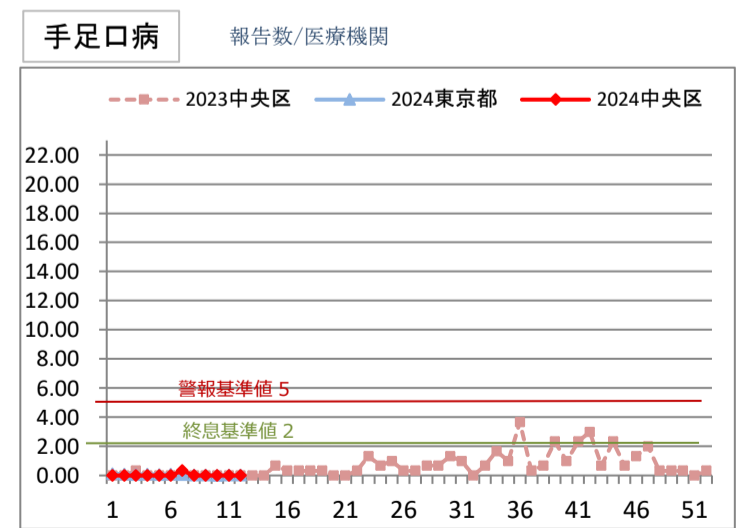
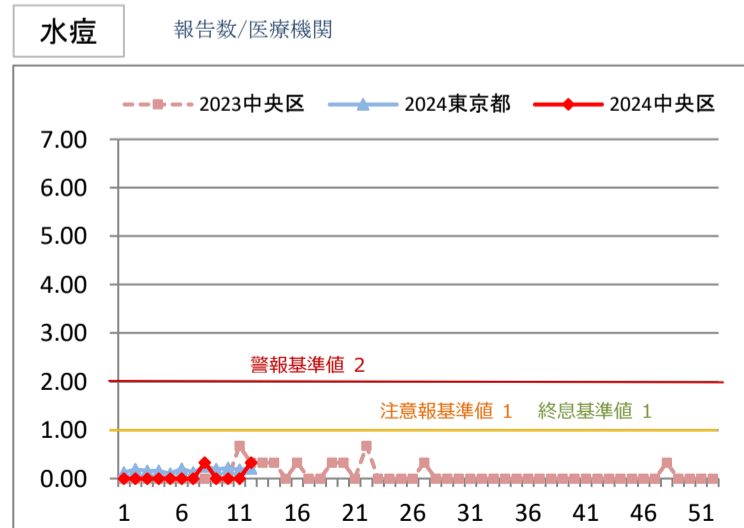
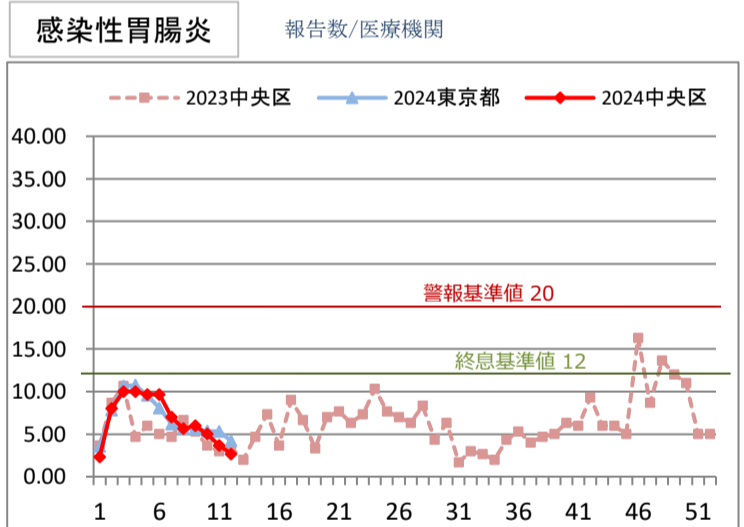
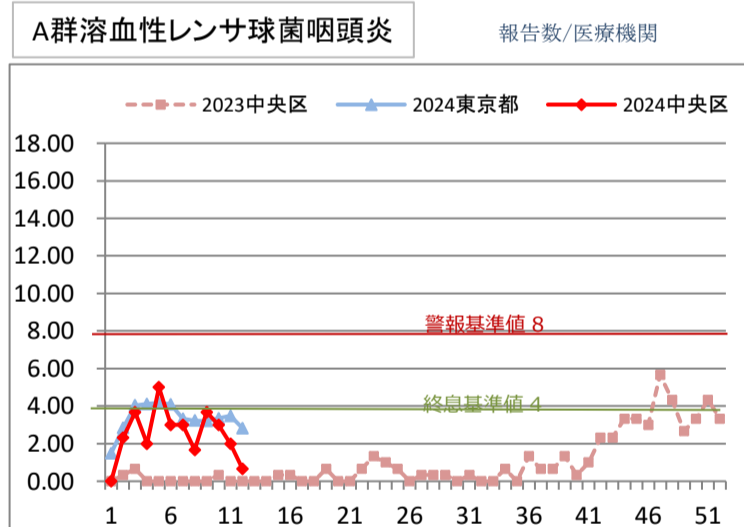
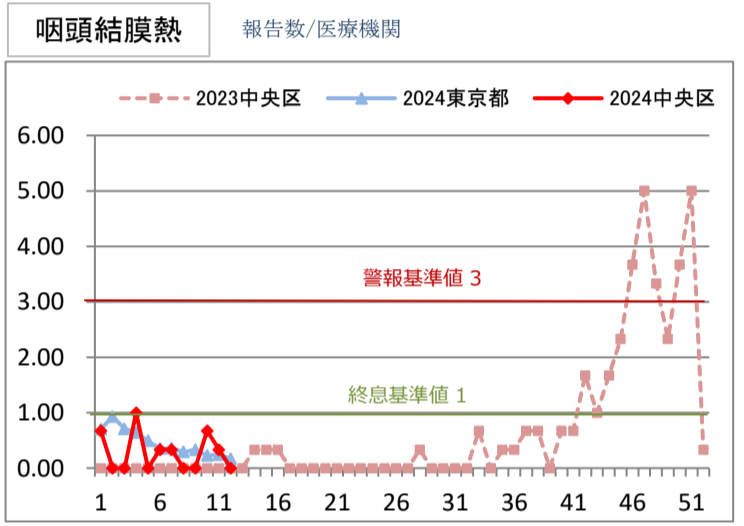
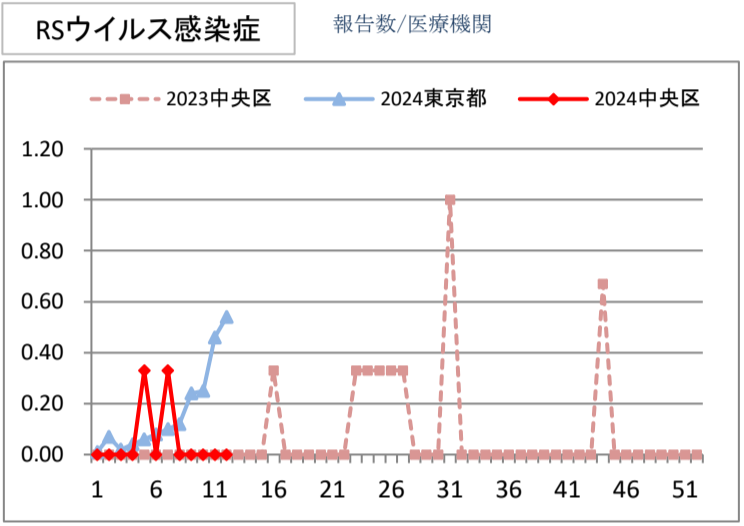
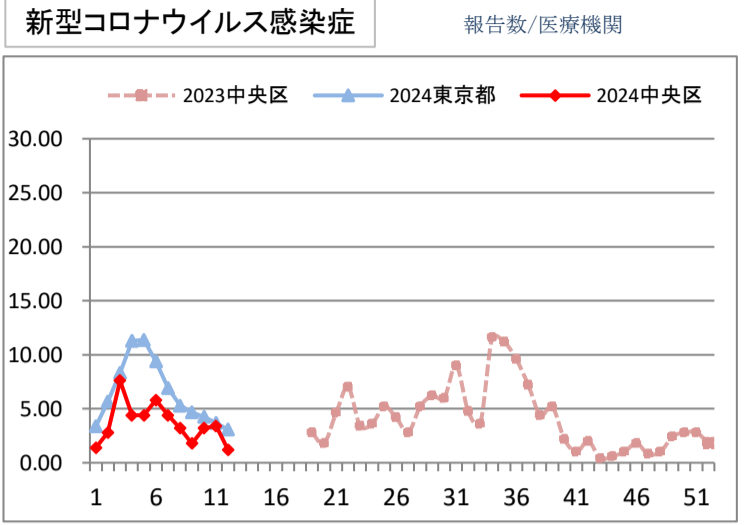
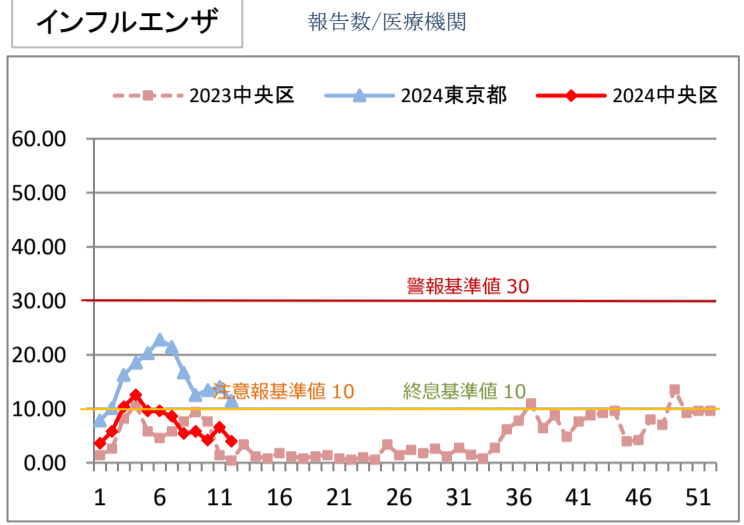
(東京都感染症情報センター) 定点報告疾病、東京都内の週報告分、届出基準、様式等

<http://survey.tokyo-eiken.go.jp/epidinfo/weeklyhc.do>

(国立感染症研究所感染症疫学センター) 感染症発生動向 週報

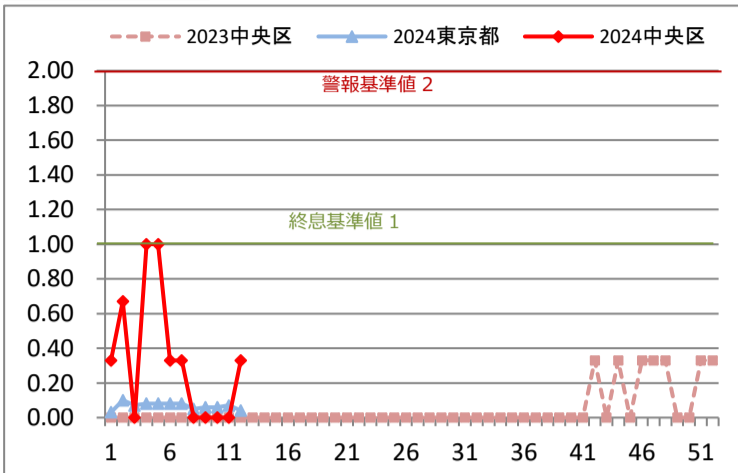
<http://www.nih.go.jp/niid/ja/idwr.html>

定点把握対象感染症(週報告)推移グラフ



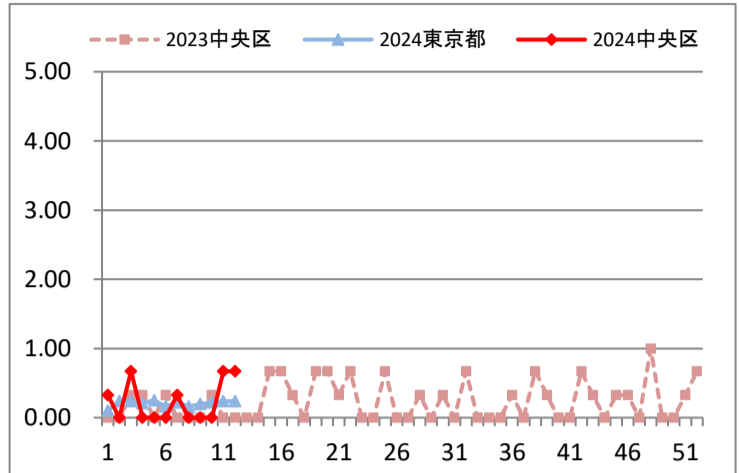
伝染性紅斑

報告数/医療機関



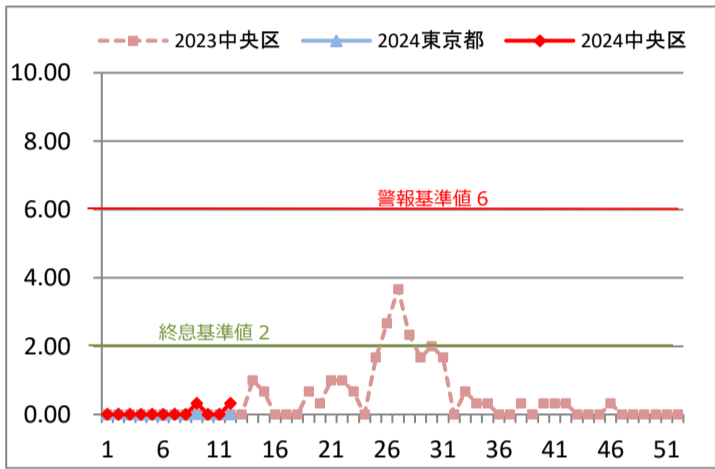
突発性発しん

報告数/医療機関



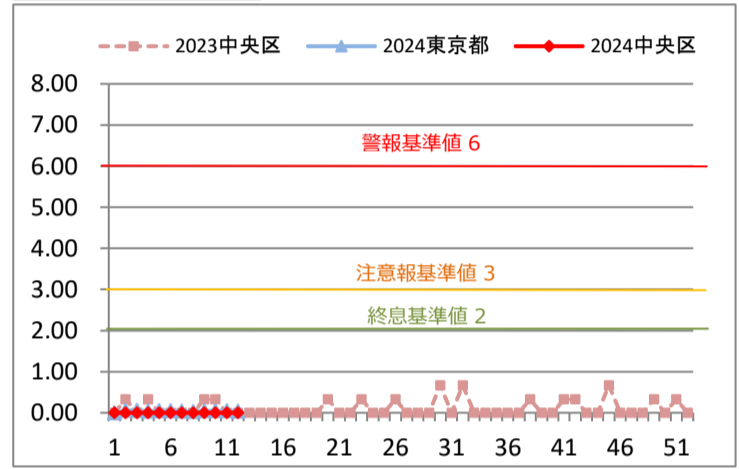
ヘルパンギーナ

報告数/医療機関



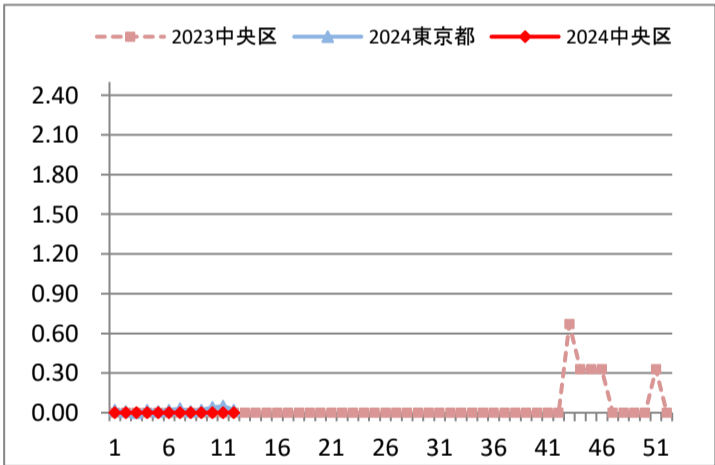
流行性耳下腺炎

報告数/医療機関



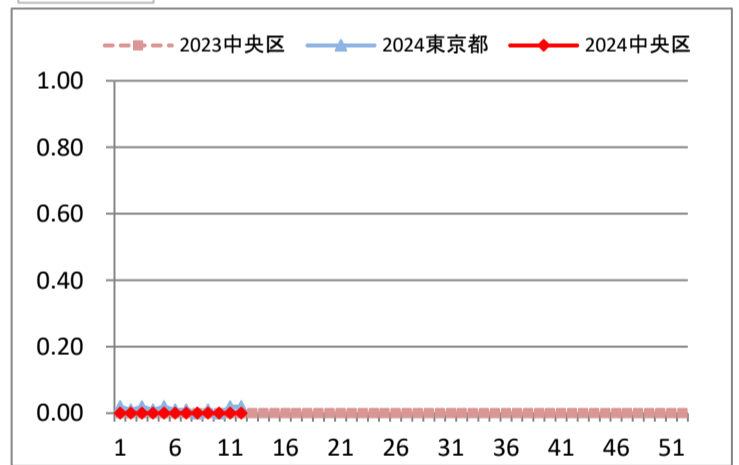
不明発しん

報告数/医療機関



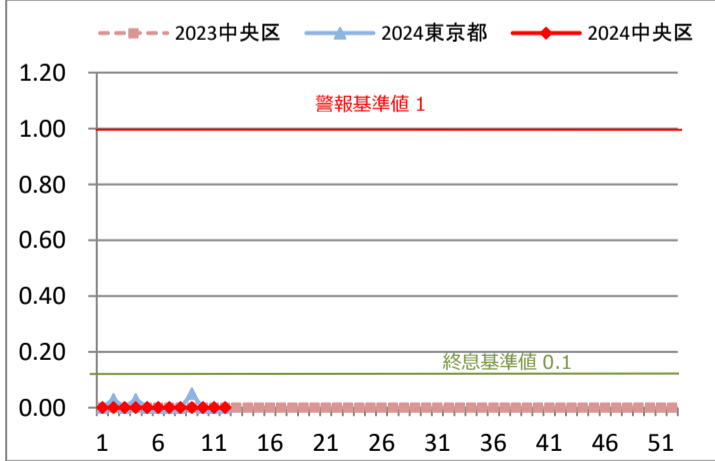
川崎病

報告数/医療機関



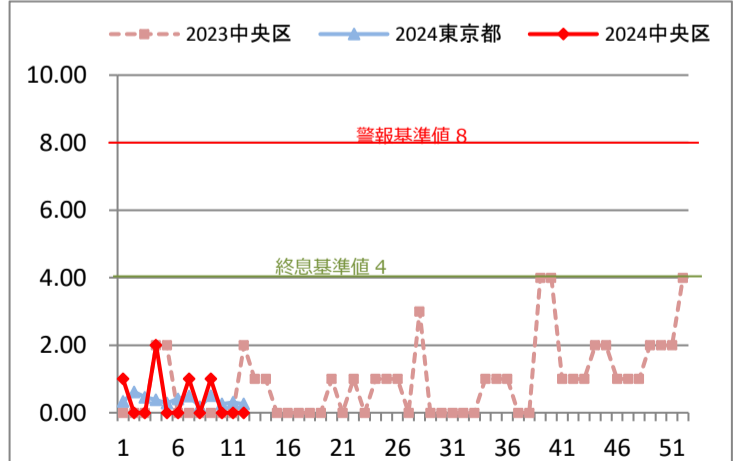
急性出血性結膜炎

報告数/医療機関

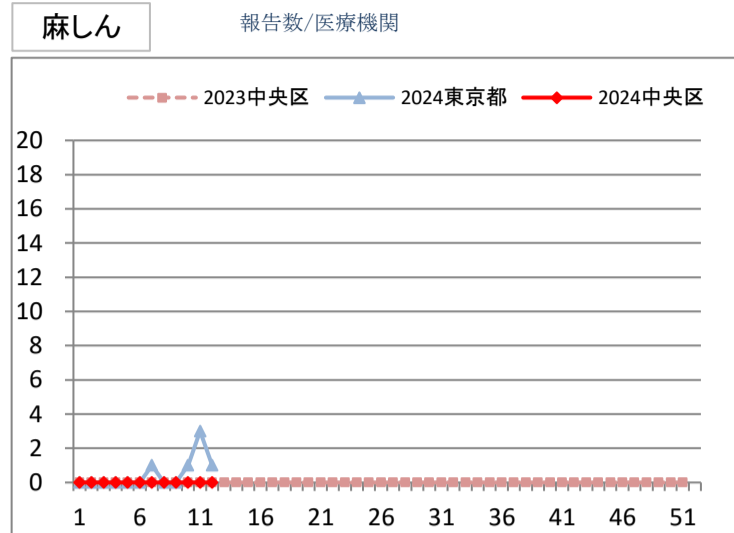
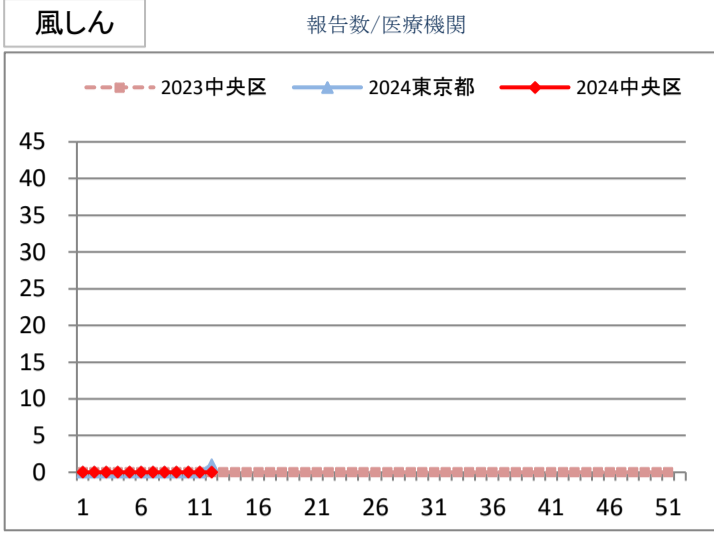


流行性角結膜炎

報告数/医療機関



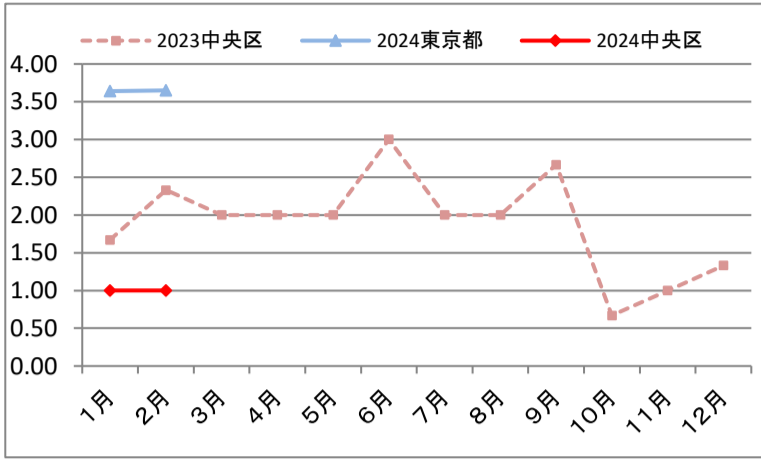
# 全数把握対象感染症(週報告)推移グラフ



## 定点把握対象感染症(月報告)推移グラフ

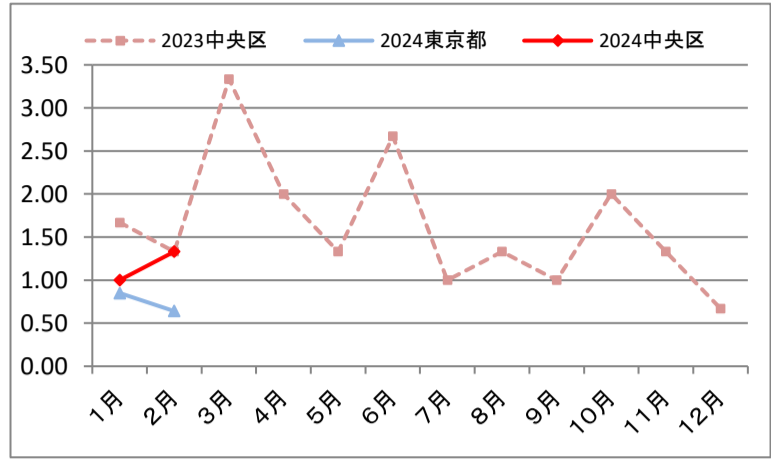
性器クラミジア感染症

報告数/医療機関



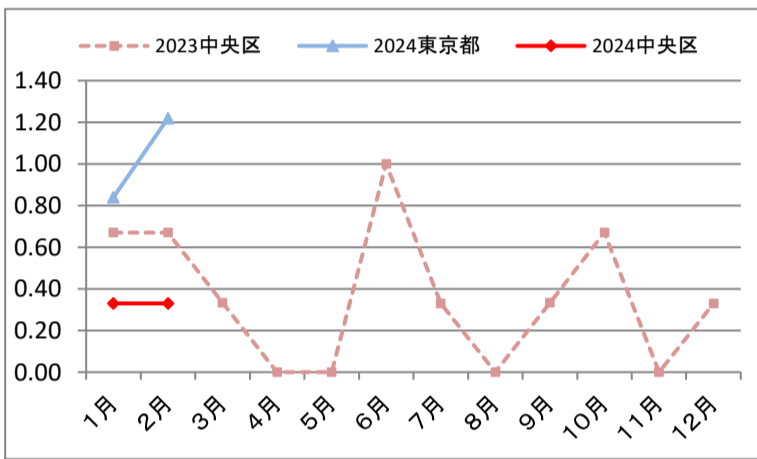
性器ヘルペスウイルス感染症

報告数/医療機関



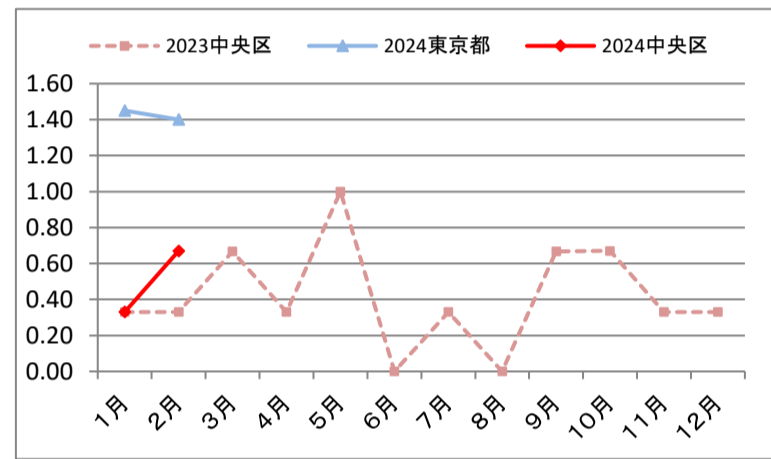
尖圭コンジローマ

報告数/医療機関



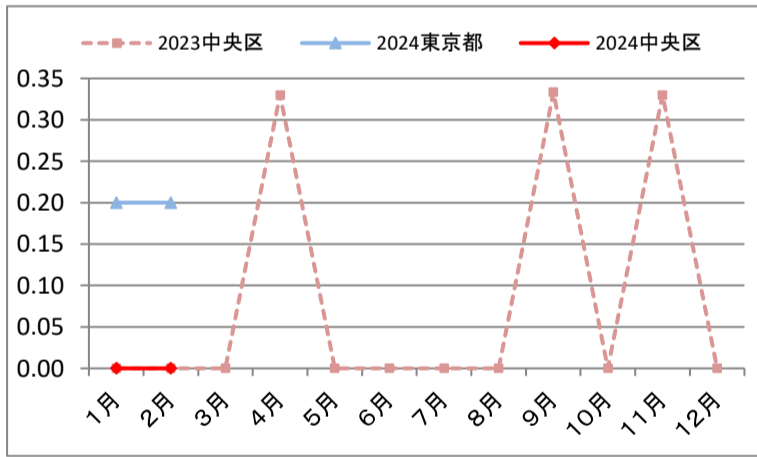
淋菌感染症

報告数/医療機関



膺トリコモナス症

報告数/医療機関



# 定点報告疾患集計表（中央区） 2024年

（週報）

定点種別	疾患名	定点数	性別	第9週	第10週	第11週	第12週	定点あたり報告数	前週定点差	状況 (定点あたり)
				2/26～ 3/3	3/4～ 3/10	3/11～ 3/17	3/18～ 3/24			
新型インフルエンザ コロナ	インフルエンザ	5	男	21	13	18	13	4.00	△2.60	↘
	女		8	8	15	7				
	新型コロナウイルス感染症		男	3	7	8	2	1.20	△ 2.20	↘
	女		6	9	9	4				
小児科	RSウイルス感染症		男	0	0	0	0	0.00	0.00	→
			女	0	0	0	0			
	咽頭結膜熱		男	0	2	0	0	0.00	△0.33	↘
			女	0	0	1	0			
	A群溶血性レンサ球菌咽頭炎		男	5	6	4	2	0.67	△1.33	↘
			女	6	3	2	0			
	感染性胃腸炎		男	10	5	4	5	2.67	△1.00	↘
			女	8	10	7	3			
	水痘		男	0	0	0	1	0.33	0.33	↗
			女	0	0	0	0			
	手足口病		男	0	0	0	0	0.00	0.00	→
			女	0	0	0	0			
	伝染性紅斑		男	0	0	0	1	0.33	0.33	↗
			女	0	0	0	0			
	突発性発しん		男	0	0	1	1	0.67	0.00	→
			女	0	0	1	1			
ヘルパンギーナ		男	0	0	0	1	0.33	0.33	↗	
		女	1	0	0	0				
流行性耳下腺炎		男	0	0	0	0	0.00	0.00	→	
		女	0	0	0	0				
不明発しん症		男	0	0	0	0	0.00	0.00	→	
		女	0	0	0	0				
川崎病		男	0	0	0	0	0.00	0.00	→	
		女	0	0	0	0				
眼科	急性出血性結膜炎	1	男	0	0	0	0	0.00	0.00	→
	女		0	0	0	0				
	流行性角結膜炎		男	1	0	0	0	0.00	0.00	→
	女		0	0	0	0				

（月報）

定点種別	疾患名	定点数	性別	11月	12月	1月	2月	定点あたり報告数	前月定点差	状況
性感染症	性器クラミジア感染症	3	男	3	3	0	2	1.00	△0.33	↘
			女	0	1	3	1			
	性器ヘルペスウイルス感染症		男	3	1	3	2	1.33	0.67	↗
			女	1	1	0	2			
	尖圭コンジローマ		男	0	1	0	1	0.33	0.00	→
			女	0	0	1	0			
淋菌感染症	男	0	1	1	2	0.67	0.33	↗		
	女	1	0	0	0					
膺トリコモナス症	男	1	0	0	0	0.00	0.00	→		
	女	0	0	0	0					

## 全数把握対象疾患報告数（中央区） 2024年

分類	疾 病 名	第9週	第10週	第11週	第12週	2024年 累計
		2/26～3/3	3/4～3/10	3/11～3/17	3/18～3/24	
2類	結核	0	1	0	1	5
3類	細菌性赤痢	0	0	0	0	0
	腸管出血性大腸菌感染症	0	0	0	0	0
	腸チフス	0	0	0	0	0
	パラチフス	0	0	0	0	0
4類	A型肝炎	0	0	0	0	0
	E型肝炎	0	0	0	0	0
	チクングニア熱	0	0	0	0	0
	デング熱	0	0	0	0	0
	レジオネラ症	0	0	0	0	0
	レプトスピラ症	0	0	0	0	0
5類	アメーバ赤痢	0	1	0	0	1
	ウイルス性肝炎	0	0	0	0	0
	カルバペネム耐性腸内細菌目細菌感染症	0	0	1	0	2
	急性脳炎	0	0	0	0	0
	劇症型溶血性レンサ球菌感染症	0	0	0	0	0
	後天性免疫不全症候群	1	0	0	0	7
	ジアルジア症	0	0	0	0	0
	侵襲性インフルエンザ菌感染症	0	0	0	0	0
	侵襲性肺炎球菌感染症	0	0	0	0	1
	梅毒	3	1	3	5	48
	播種性クリプトコックス症	0	0	0	0	0
	百日咳	0	0	0	0	0
	風しん	0	0	0	0	0
	麻疹	0	0	0	0	0

（注意報・警報の基準値）

疾病	警報レベル		注意報レベル
	開始基準値	終息基準値	開始基準値
インフルエンザ	30	10	10
咽頭結膜熱	3	1	-
A群溶血性レンサ球菌咽頭炎	8	4	-
感染性胃腸炎	20	12	-
水痘	2	1	1
手足口病	5	2	-
伝染性紅斑	2	1	-
ヘルパンギーナ	6	2	-
流行性耳下腺炎	6	2	3
急性出血性結膜炎	1	0.1	-
流行性角結膜炎	8	4	-