

令和4年7月8日

関係各位

中央区保健所長  
渡瀬 博俊

## 中央区感染症発生動向調査週報

《2022年 第26週 6月27日～7月3日》

### 中央区

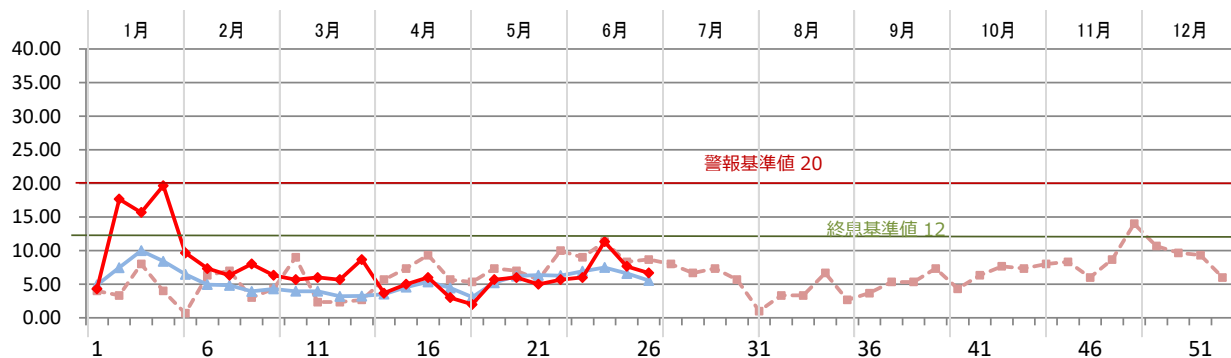
・梅毒の発生報告が4件ありました。

### 東京都

・感染性胃腸炎の定点当たり報告数が前週より減少しましたが、なお、例年を上回る値となっています。  
・RSウイルス感染症、咽頭結膜熱、手足口病、ヘルパンギーナが増加しています。

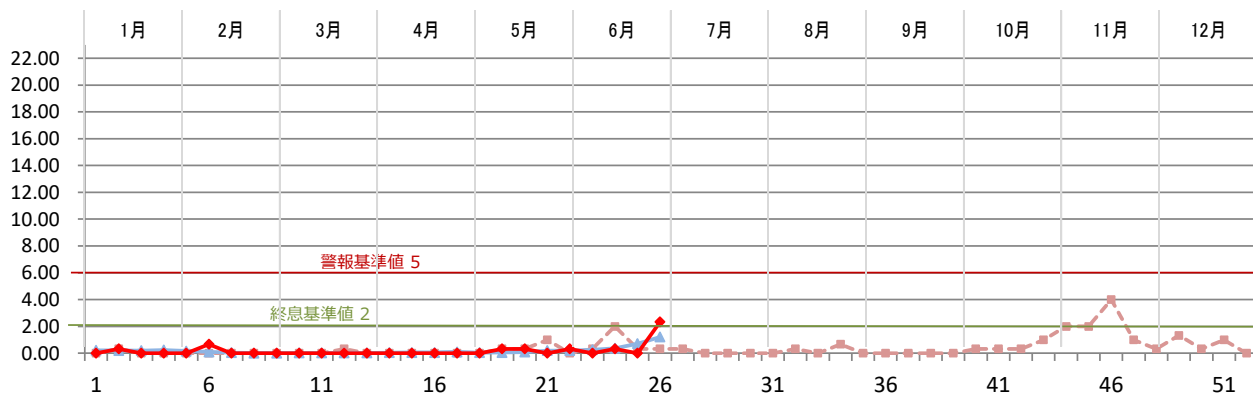
#### 感染性胃腸炎

報告数/医療機関    - - - 2021中央区    2022東京都    2022中央区



#### 手足口病

報告数/医療機関    - - - 2021中央区    2022東京都    2022中央区



### 参考

(東京都感染症情報センター) 定点報告疾病、東京都内の週報告分、届出基準、様式等

<http://survey.tokyo-eiken.go.jp/epidinfo/weeklyhc.do>

(国立感染症研究所感染症疫学センター) 感染症発生動向 週報

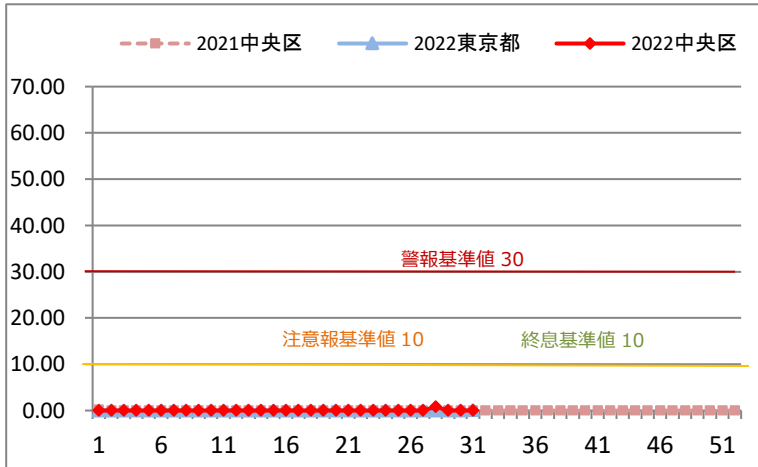
<http://www.nih.go.jp/niid/ja/idwr.html>

(問合せ先) 中央区保健所健康推進課 tel 3541-5930

定点把握対象感染症(週報告)推移グラフ

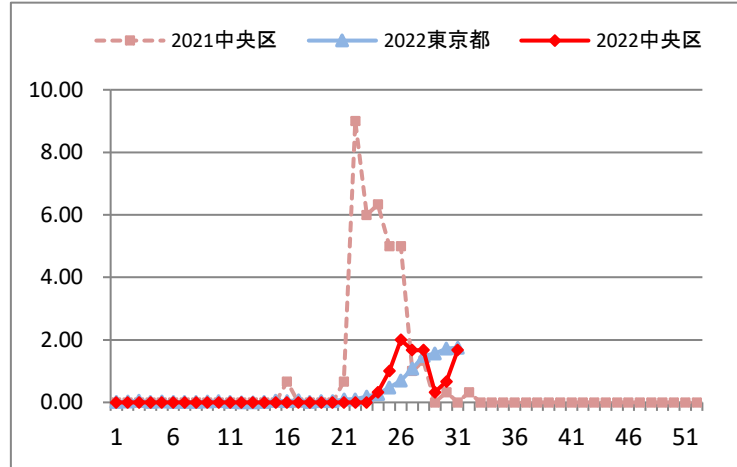
インフルエンザ

報告数/医療機関



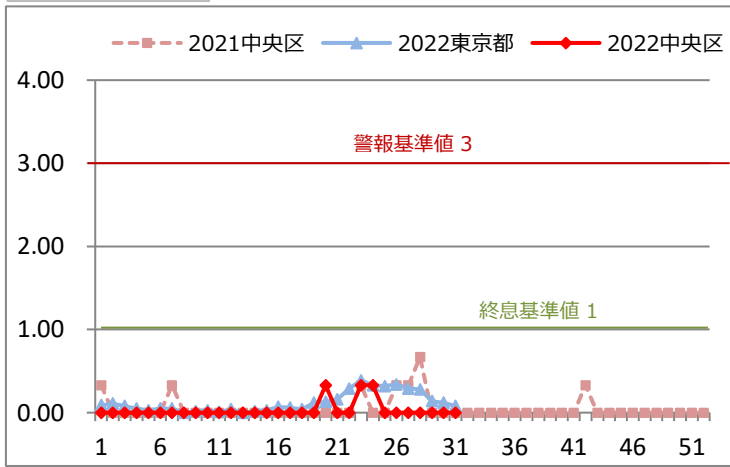
RSウイルス感染症

報告数/医療機関



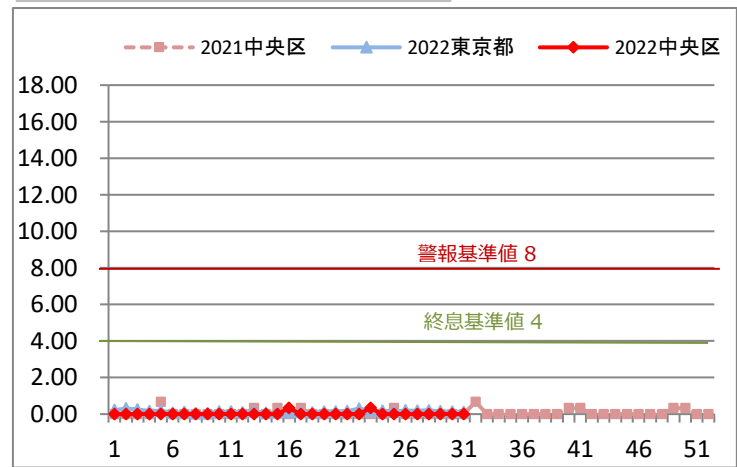
咽頭結膜熱

報告数/医療機関



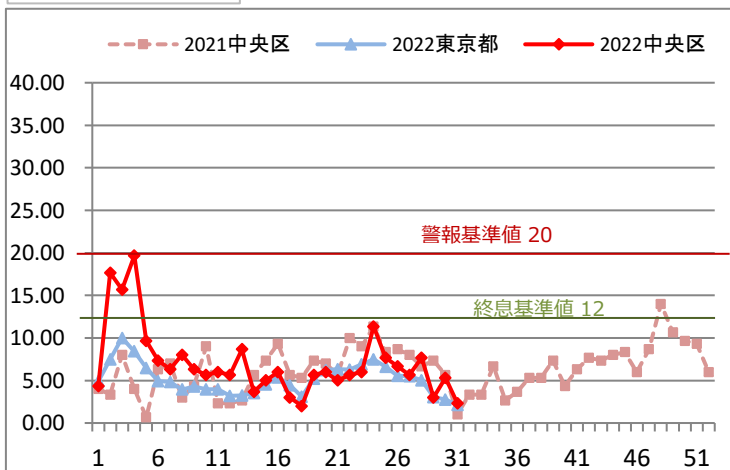
A群溶血性レンサ球菌咽頭炎

報告数/医療機関



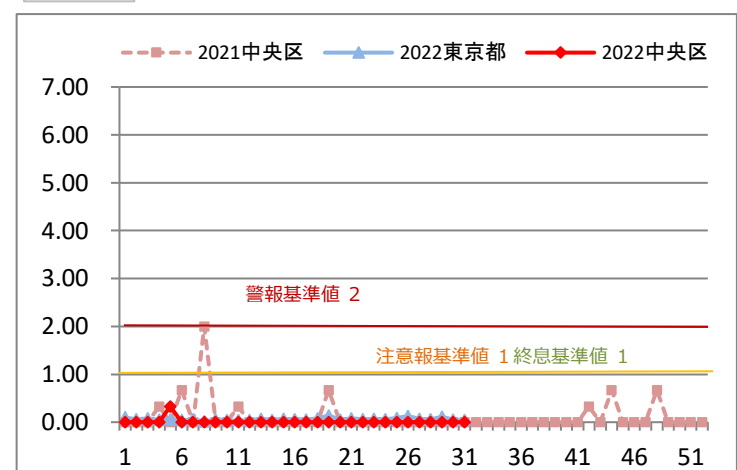
感染性胃腸炎

報告数/医療機関



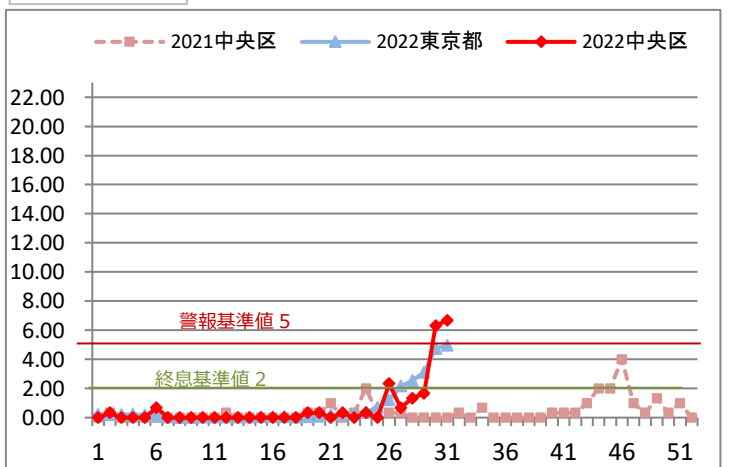
水痘

報告数/医療機関



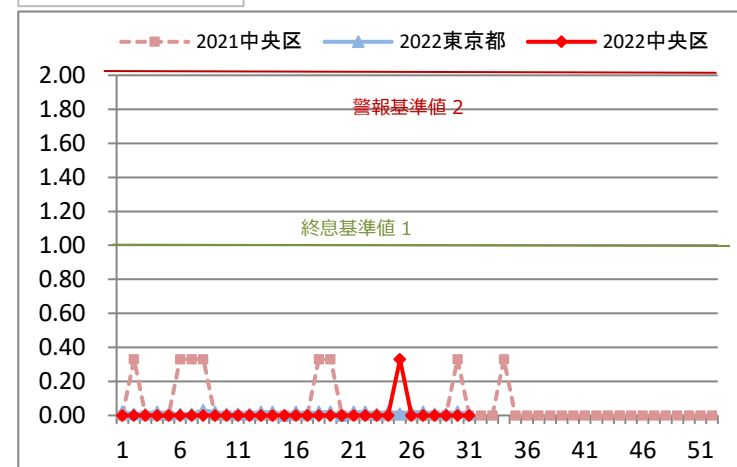
手足口病

報告数/医療機関



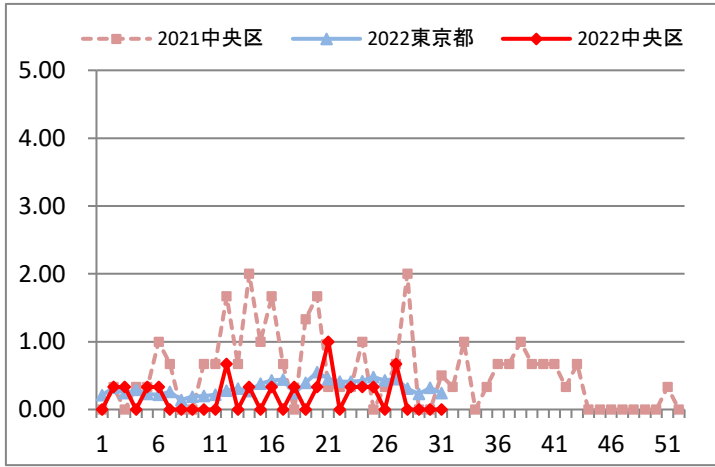
伝染性紅斑

報告数/医療機関



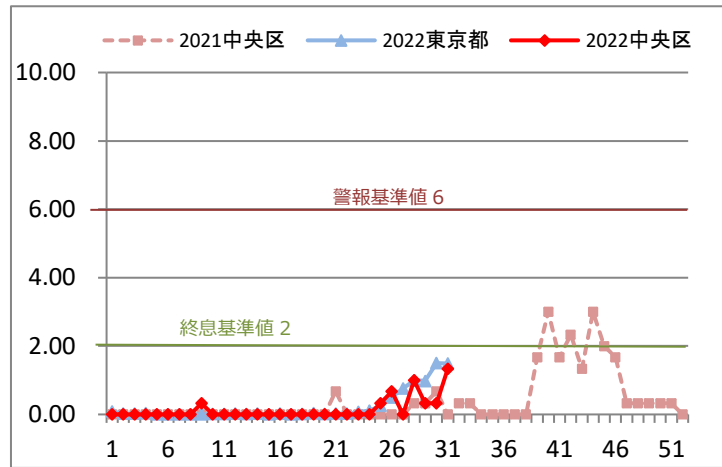
突発性発しん

報告数/医療機関



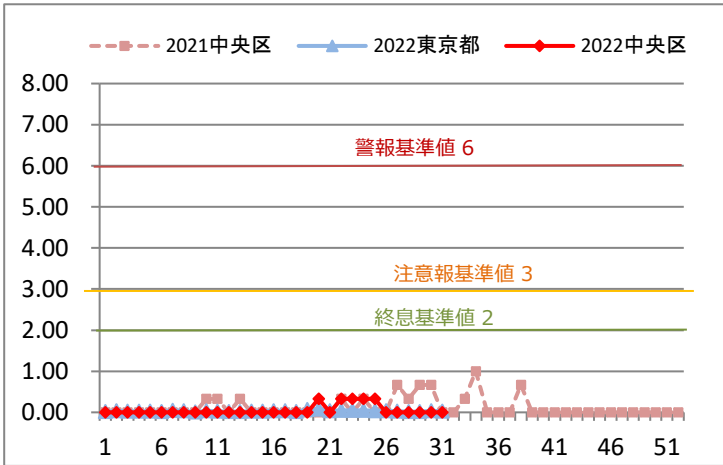
ヘルパンギーナ

報告数/医療機関



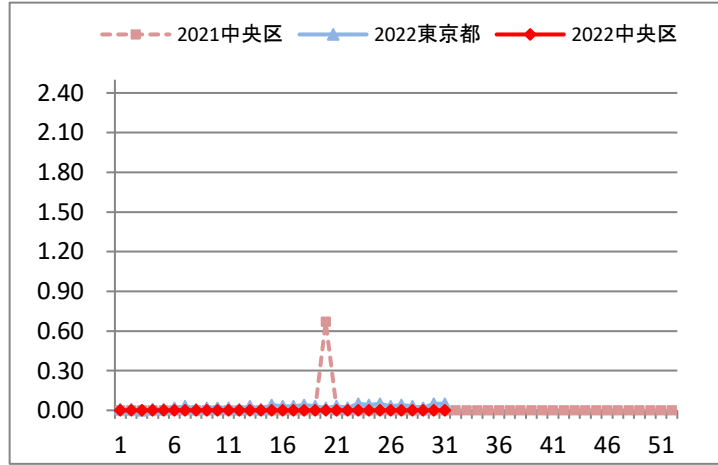
流行性耳下腺炎

報告数/医療機関



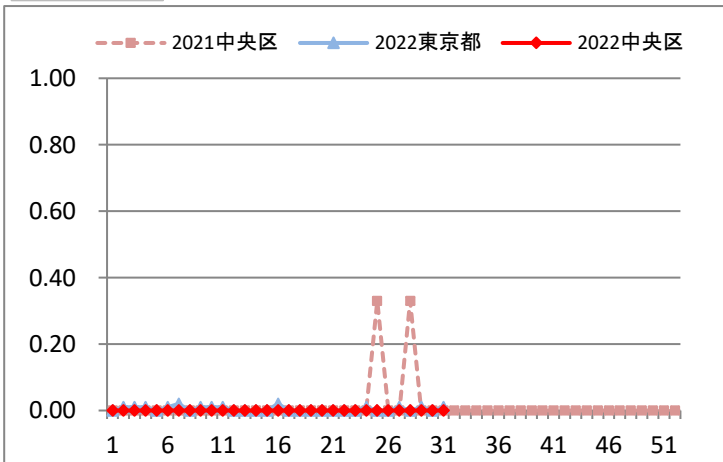
不明発しん症

報告数/医療機関



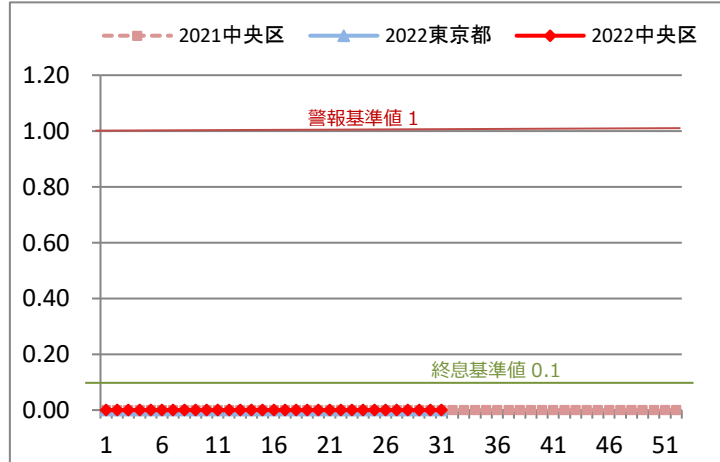
川崎病

報告数/医療機関



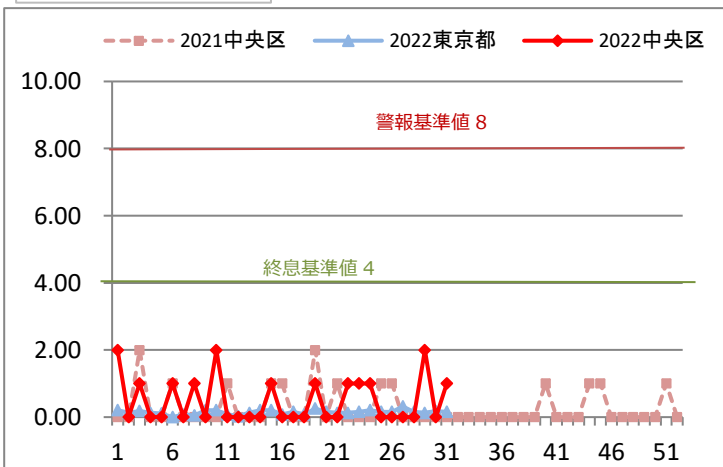
急性出血性結膜炎

報告数/医療機関



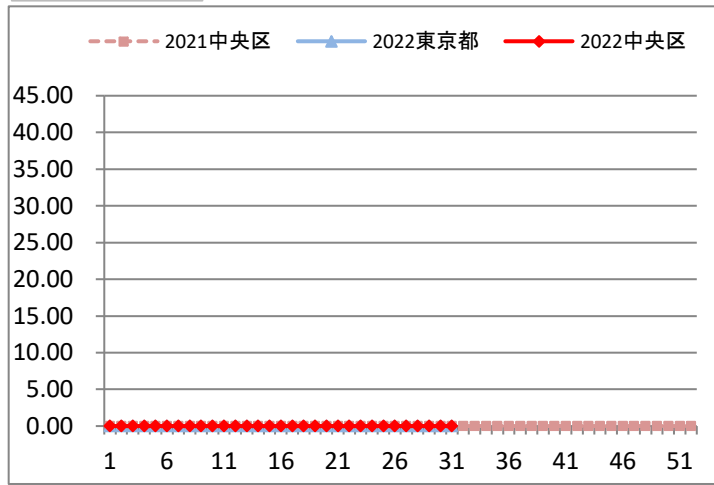
流行性角結膜炎

報告数/医療機関

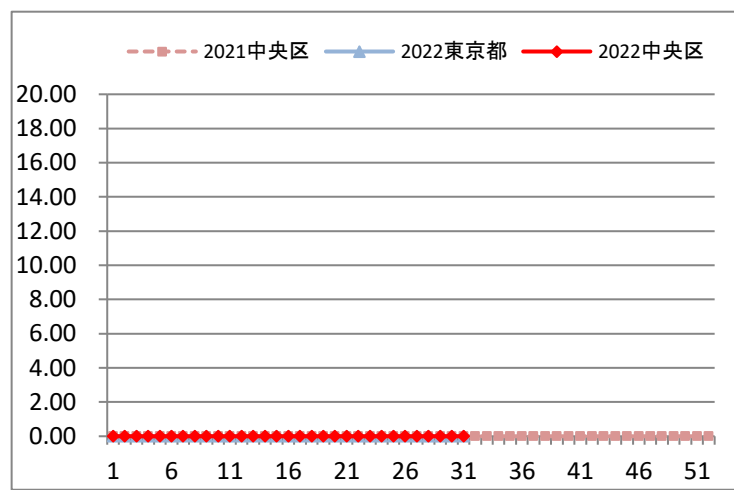


全数把握対象感染症(週報告)推移グラフ

風しん 報告数



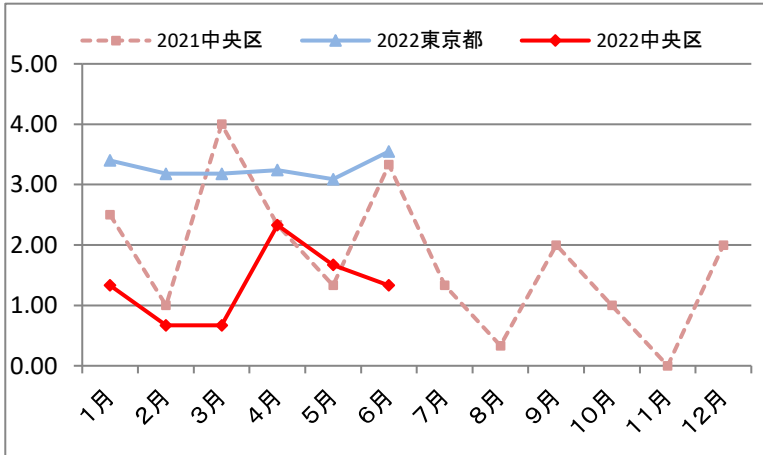
麻疹 報告数



# 定点把握対象感染症(月報告)推移グラフ

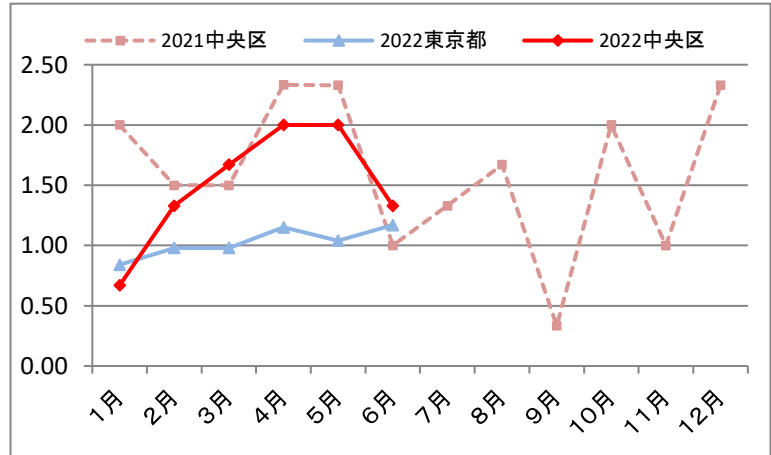
性器クラミジア感染症

報告数/医療機関



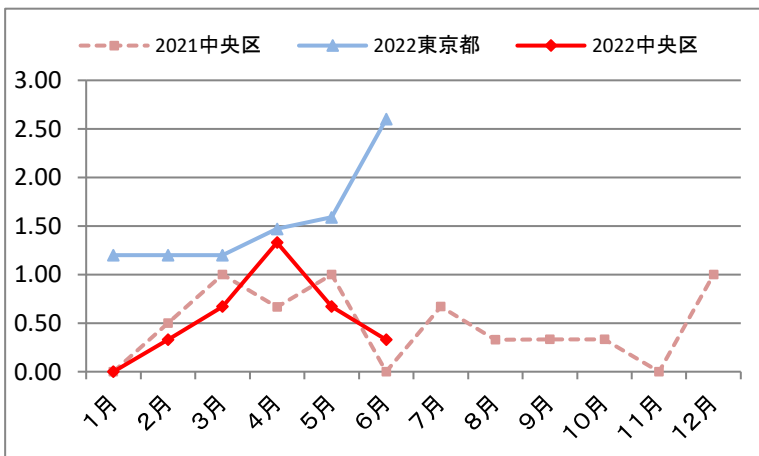
性器ヘルペスウイルス感染症

報告数/医療機関



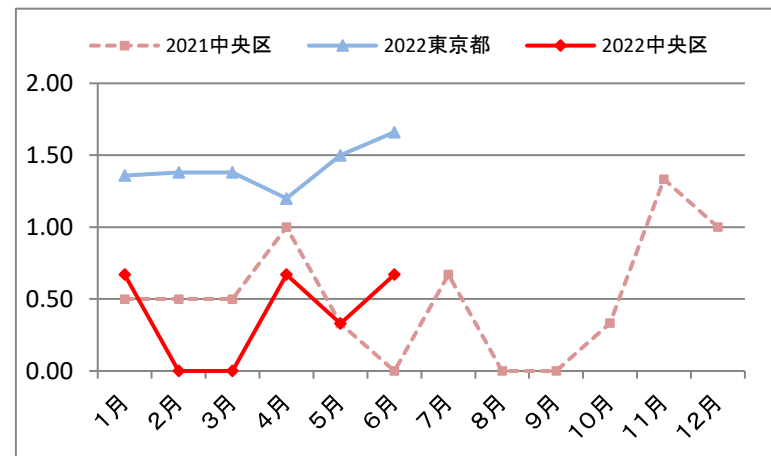
尖圭コンジローマ

報告数/医療機関



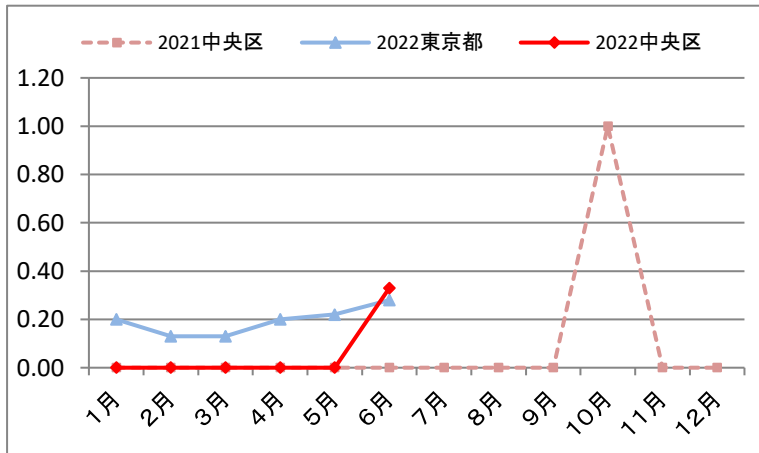
淋菌感染症

報告数/医療機関



膺トリコモナス症

報告数/医療機関



# 定点報告疾患集計表（中央区） 2022年

（週報）

定点種別	疾患名	定点数	性別	第23週	第24週	第25週	第26週	定点あたり報告数	前週定点差	状況 (定点あたり)
				6/6～ 6/12	6/13～ 6/19	6/20～ 6/26	6/27～ 7/3			
内科                小児科	インフルエンザ	5	男	0	0	0	0	0.00	0.00	→
	女		0	0	0	0				
	RSウイルス感染症		男	0	1	1	5	2.00	1.00	↗
			女	0	0	2	1			
	咽頭結膜熱		男	1	0	0	0	0.00	0.00	→
			女	0	1	0	0			
	A群溶血性 レンサ球菌咽頭炎		男	1	0	0	0	0.00	0.00	→
			女	0	0	0	0			
	感染性胃腸炎		男	10	24	13	12	6.67	△1.00	↘
			女	8	10	10	8			
	水痘		男	0	0	0	0	0.00	0.00	→
			女	0	0	0	0			
	手足口病		男	0	1	0	5	2.33	2.33	↗
			女	0	0	0	2			
	伝染性紅斑		男	0	0	0	0	0.00	△0.33	↘
			女	0	0	1	0			
	突発性発しん		男	0	1	0	0	0.00	△0.33	↘
			女	1	0	1	0			
ヘルパンギーナ		男	0	0	0	1	0.67	0.33	↗	
		女	0	0	1	1				
流行性耳下腺炎		男	1	1	1	0	0.00	△0.33	↘	
		女	0	0	0	0				
不明発しん症		男	0	0	0	0	0.00	0.00	→	
		女	0	0	0	0				
川崎病		男	0	0	0	0	0.00	0.00	→	
		女	0	0	0	0				
眼科	急性出血性結膜炎	1	男	0	0	0	0	0.00	0.00	→
			女	0	0	0	0			
	流行性角結膜炎		男	1	1	0	0	0.00	0.00	→
			女	0	0	0	0			

（月報）

定点種別	疾患名	定点数	性別	2月	3月	4月	5月	定点あたり報告数	前月定点差	状況
性感染症	性器クラミジア 感染症	3	男	2	1	5	5	1.67	△0.67	↘
			女	0	1	2	0			
	性器ヘルペス ウイルス感染症		男	2	3	5	4	2.00	△0.67	↘
			女	2	2	3	2			
	尖圭コンジローマ		男	0	1	2	0	0.67	0.00	→
			女	1	1	0	2			
	淋菌感染症		男	0	0	2	1	0.33	△0.33	↘
			女	0	0	0	0			
	膺トリコモナス症		男	0	0	0	0	0.00	0.00	→
			女	0	0	0	0			

# 全数把握対象疾患報告数 (中央区) 2022年

分類	疾 病 名	第23週	第24週	第25週	第26週	2022年 累計
		6/6～6/12	6/13～6/19	6/20～6/26	6/27～7/3	
2類	結核	1	1	1	0	13
3類	細菌性赤痢	0	0	0	0	0
	腸管出血性大腸菌感染症	0	0	0	0	2
	腸チフス	0	0	0	0	0
	パラチフス	0	0	0	0	0
4類	A型肝炎	0	0	0	0	0
	E型肝炎	0	0	0	0	0
	チクングニア熱	0	0	0	0	0
	デング熱	0	0	0	0	0
	レジオネラ症	0	0	0	0	0
	レプトスピラ症	0	0	0	0	0
5類	アメーバ赤痢	0	0	0	0	1
	ウイルス性肝炎	0	0	0	0	0
	カルバパネム耐性腸内細菌科細菌感染症	0	0	0	0	3
	急性脳炎	0	0	0	0	0
	劇症型溶血性レンサ球菌感染症	0	0	0	0	1
	後天性免疫不全症候群	0	0	1	0	4
	ジアルジア症	0	0	0	0	1
	侵襲性インフルエンザ菌感染症	0	0	0	0	0
	侵襲性肺炎球菌感染症	0	0	0	0	0
	梅毒	6	4	4	4	92
	播種性クリプトコックス症	0	0	0	0	0
	百日咳	0	0	0	0	0
	風しん	0	0	0	0	0
	麻しん	0	0	0	0	0

(注意報・警報の基準値)

疾病	警報レベル		注意報レベル
	開始基準値	終息基準値	開始基準値
インフルエンザ	30	10	10
咽頭結膜熱	3	1	-
A群溶血性レンサ球菌咽頭炎	8	4	-
感染性胃腸炎	20	12	-
水痘	2	1	1
手足口病	5	2	-
伝染性紅斑	2	1	-
ヘルパンギーナ	6	2	-
流行性耳下腺炎	6	2	3
急性出血性結膜炎	1	0.1	-
流行性角結膜炎	8	4	-