

関係各位

令和4年5月27日

中央区保健所長  
渡瀬 博俊

## 中央区感染症発生動向調査週報

《2022年 第20週 5月16日～5月22日》

### 中央区

・梅毒の発生報告が4件ありました。

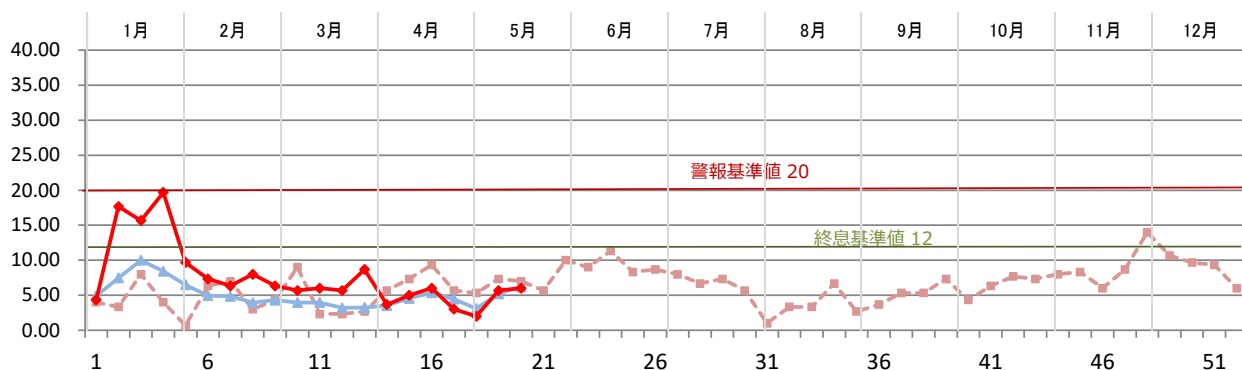
### 東京都

・感染性胃腸炎の定点当たり報告数が増加し、例年を上回る値となっています。

※今週は月報告(令和4年4月分)も掲載しています。

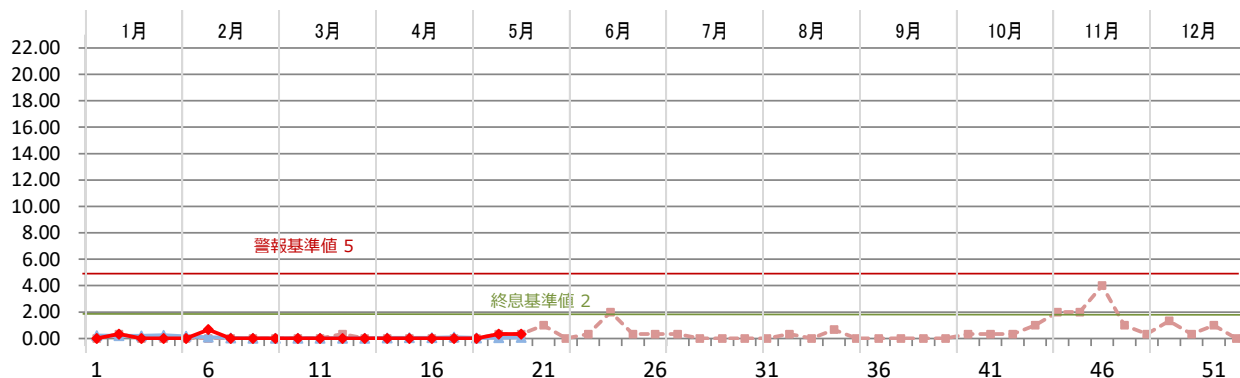
### 感染性胃腸炎

報告数/医療機関 --- 2021中央区 --- 2022東京都 --- 2022中央区



### 手足口病

報告数/医療機関 --- 2021中央区 --- 2022東京都 --- 2022中央区



### 参考

(東京都感染症情報センター) 定点報告疾病、東京都内の週報告分、届出基準、様式等

<http://survey.tokyo-eiken.go.jp/epidinfo/weeklyhc.do>

(国立感染症研究所感染症疫学センター) 感染症発生動向 週報

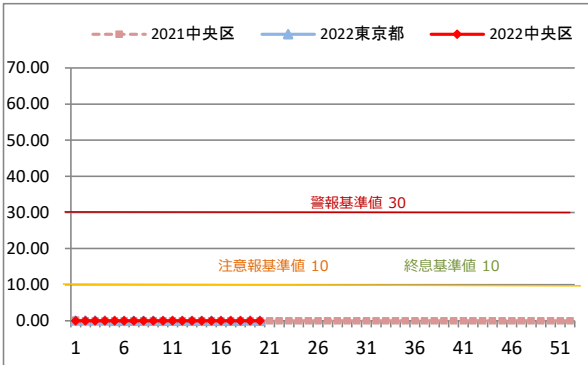
<http://www.nih.go.jp/niid/ja/idwr.html>

(問合せ先) 中央区保健所健康推進課 tel 3541-5930

定点把握対象感染症(週報告)推移グラフ

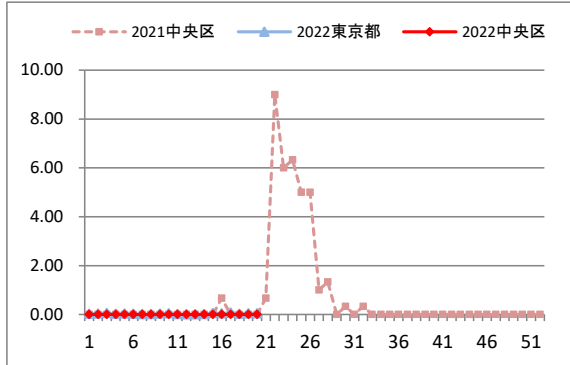
インフルエンザ

報告数/医療機関



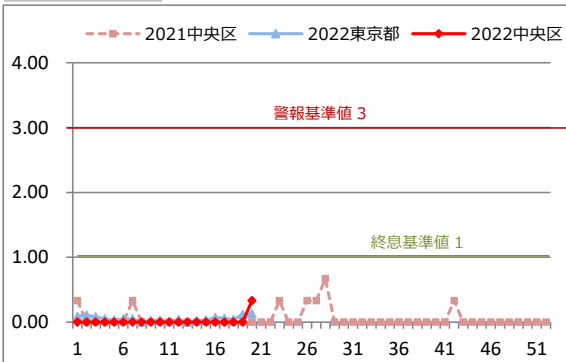
RSウイルス感染症

報告数/医療機関



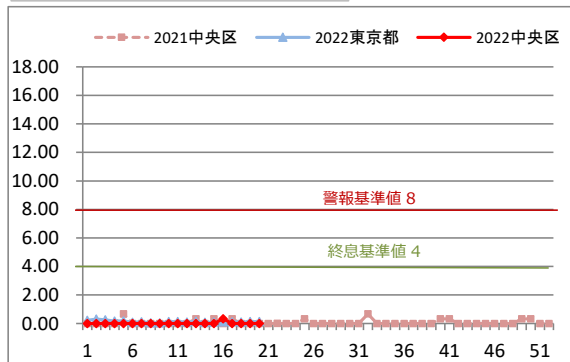
咽頭結膜熱

報告数/医療機関



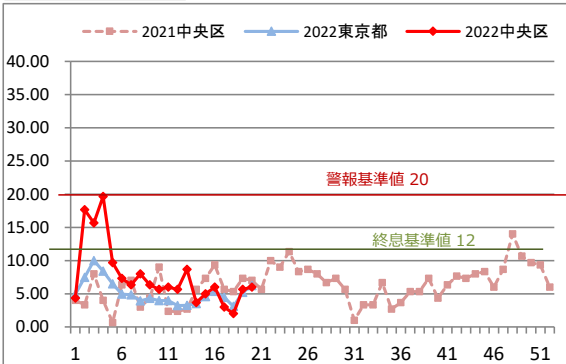
A群溶血性レンサ球菌咽頭炎

報告数/医療機関



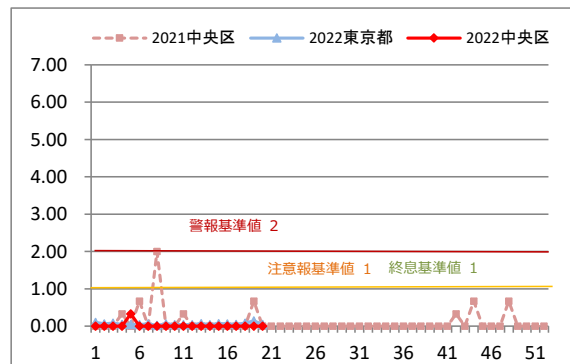
感染性胃腸炎

報告数/医療機関



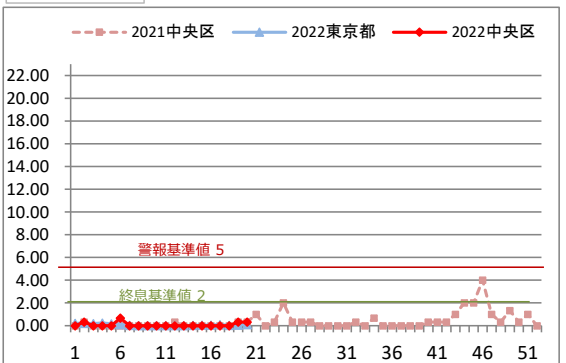
水痘

報告数/医療機関



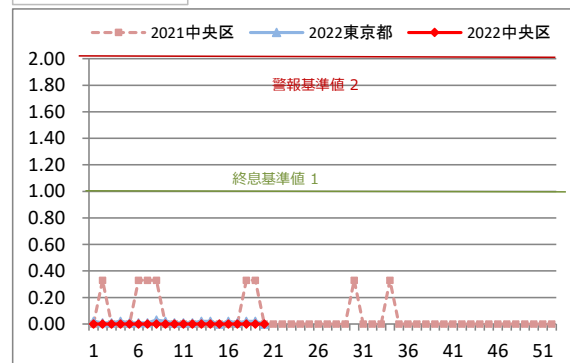
手足口病

報告数/医療機関



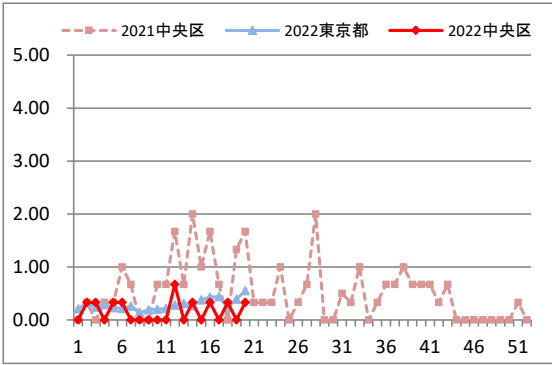
伝染性紅斑

報告数/医療機関



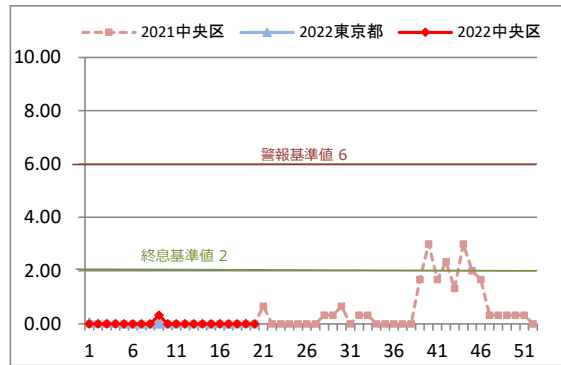
### 突発性発しん

報告数/医療機関



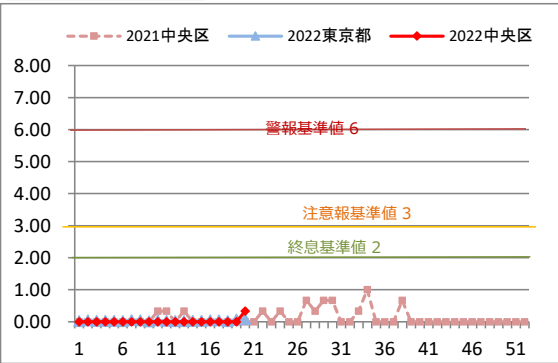
### ヘルパンギーナ

報告数/医療機関



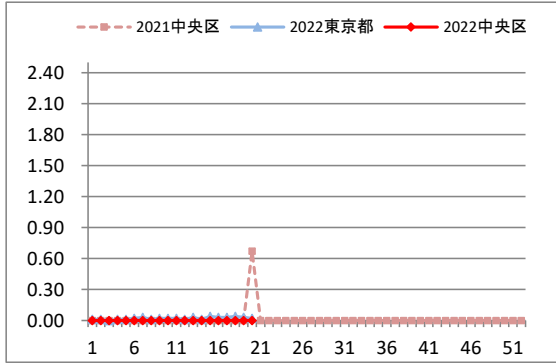
### 流行性耳下腺炎

報告数/医療機関



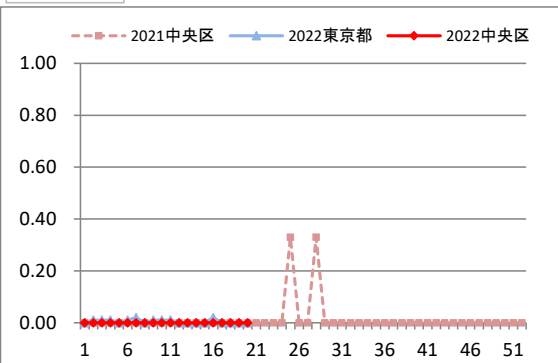
### 不明発しん症

報告数/医療機関



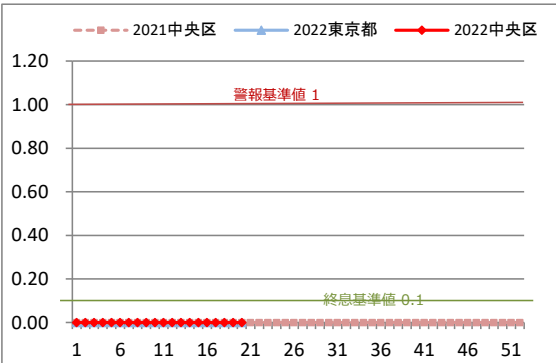
### 川崎病

報告数/医療機関



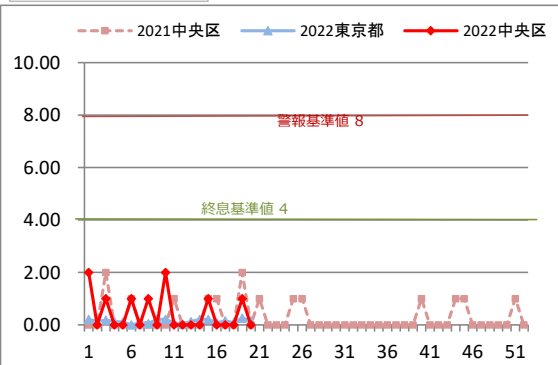
### 急性出血性結膜炎

報告数/医療機関

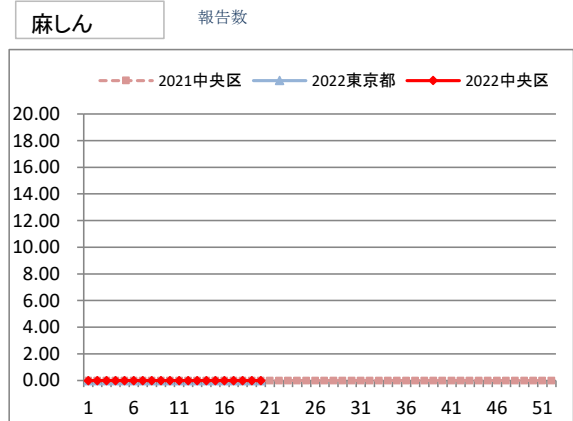
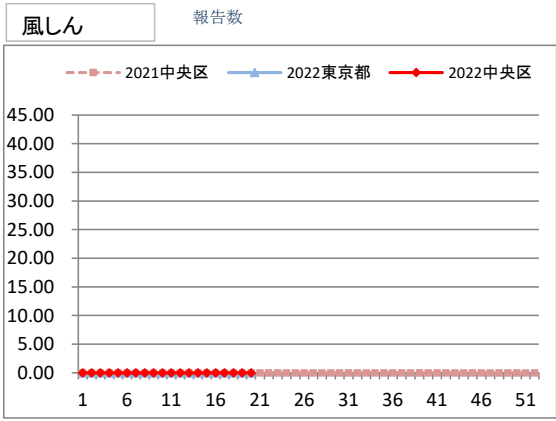


### 流行性角結膜炎

報告数/医療機関



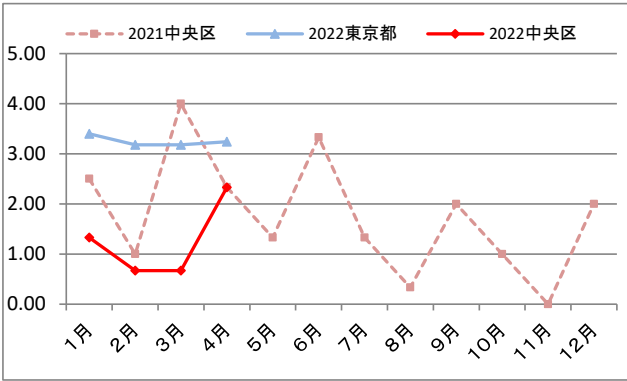
# 全数把握対象感染症(週報告)推移グラフ



定点把握対象感染症(月報告)推移グラフ

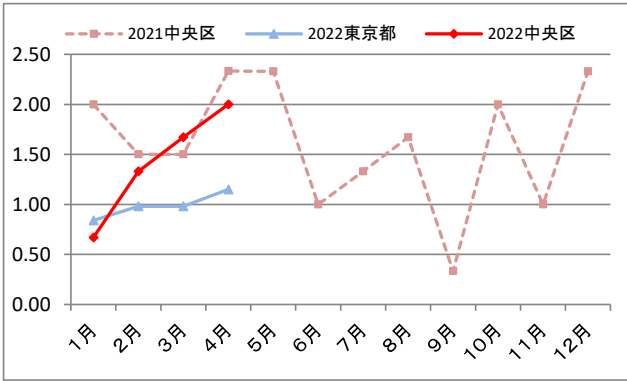
性器クラミジア感染症

報告数/医療機関



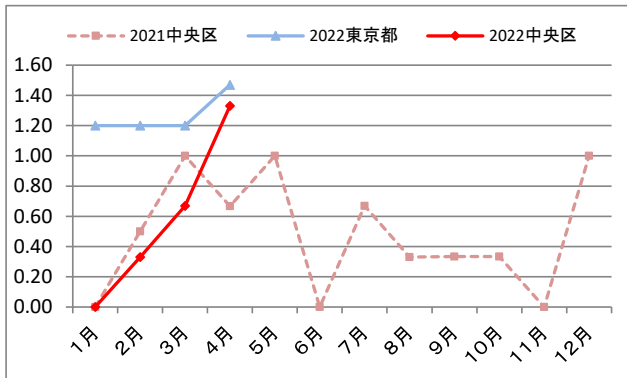
性器ヘルペスウイルス感染症

報告数/医療機関



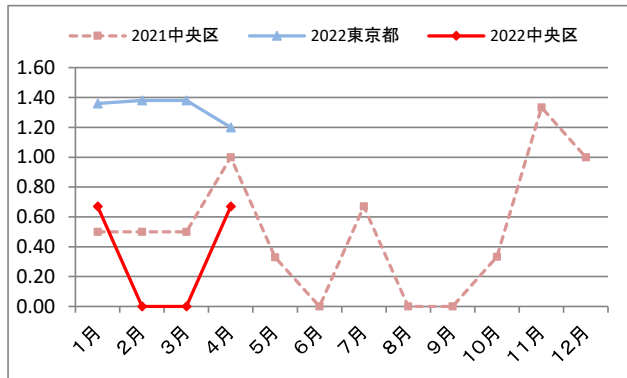
尖圭コンジローマ

報告数/医療機関



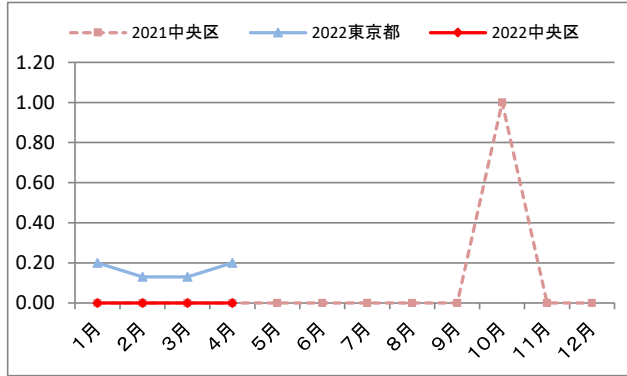
淋菌感染症

報告数/医療機関



膣トリコモナス症

報告数/医療機関



## 定点報告疾患集計表（中央区） 2022年

(週報)

定点種別	疾患名	定点数	性別	第17週	第18週	第19週	第20週	定点あたり報告数	前週定点差	状況 (定点あたり)
				4/25~ 5/1	5/2~ 5/8	5/9~ 5/15	5/16~ 5/22			
内科                       小児科	インフルエンザ	5	男	0	0	0	0	0.00	0.00	→
			女	0	0	0	0			
	RSウイルス感染症	3	男	0	0	0	0	0.00	0.00	→
			女	0	0	0	0			
	咽頭結膜熱	3	男	0	0	0	0	0.33	0.33	↗
			女	0	0	0	1			
	A群溶血性レンサ球菌咽頭炎	3	男	0	0	0	0	0.00	0.00	→
			女	0	0	0	0			
	感染性胃腸炎	3	男	8	3	11	10	6.00	0.33	↗
			女	7	3	6	8			
	水痘	3	男	0	0	0	0	0.00	0.00	→
			女	0	0	0	0			
	手足口病	3	男	0	0	1	0	0.33	0.00	→
			女	0	0	0	1			
	伝染性紅斑	3	男	0	0	0	0	0.00	0.00	→
			女	0	0	0	0			
	突発性発しん	3	男	0	1	0	1	0.33	0.33	↗
			女	0	0	0	0			
	ヘルパンギーナ	3	男	0	0	0	0	0.00	0.00	→
			女	0	0	0	0			
流行性耳下腺炎	3	男	0	0	0	0	0.33	0.33	↗	
		女	0	0	0	1				
不明発しん症	3	男	0	0	0	0	0.00	0.00	→	
		女	0	0	0	0				
川崎病	3	男	0	0	0	0	0.00	0.00	→	
		女	0	0	0	0				
眼科	急性出血性結膜炎	1	男	0	0	0	0	0.00	0.00	→
			女	0	0	0	0			
	流行性角結膜炎	1	男	1	0	1	0	0.00	△1.00	↘
			女	0	0	0	0			

(月報)

定点種別	疾患名	定点数	性別	1月	2月	3月	4月	定点あたり報告数	前月定点差	状況
性感染症	性器クラミジア感染症	3	男	3	2	1	5	2.33	2.33	↗
			女	1	0	1	2			
	性器ヘルペスウイルス感染症	3	男	2	2	3	5	2.00	2.00	↗
			女	0	2	2	1			
	尖圭コンジローマ	3	男	0	0	1	2	1.33	1.33	↗
			女	0	1	1	2			
	淋菌感染症	3	男	2	0	0	2	0.67	0.67	↗
			女	0	0	0	0			
	膺トリコモナス症	3	男	0	0	0	0	0.00	0.00	→
			女	0	0	0	0			

# 全数把握対象疾患報告数 (中央区) 2022年

分類	疾 病 名	第17週	第18週	第19週	第20週	2022年 累計
		4/25-5/1	5/2-5/8	5/9-5/15	5/16-5/22	
2類	結核	0	0	0	0	9
3類	細菌性赤痢	0	0	0	0	0
	腸管出血性大腸菌感染症	0	1	0	0	1
	腸チフス	0	0	0	0	0
	パラチフス	0	0	0	0	0
4類	A型肝炎	0	0	0	0	0
	E型肝炎	0	0	0	0	0
	チクングニア熱	0	0	0	0	0
	デング熱	0	0	0	0	0
	レジオネラ症	0	0	0	0	0
	レプトスピラ症	0	0	0	0	0
5類	アメーバ赤痢	0	0	0	0	1
	ウイルス性肝炎	0	0	0	0	0
	カルバペネム耐性腸内細菌科細菌感染症	0	0	0	0	3
	急性脳炎	0	0	0	0	0
	劇症型溶血性レンサ球菌感染症	0	0	0	0	1
	後天性免疫不全症候群	0	0	0	0	3
	ジアルジア症	0	0	0	0	1
	侵襲性インフルエンザ菌感染症	0	0	0	0	0
	侵襲性肺炎球菌感染症	0	0	0	0	0
	梅毒	3	0	7	4	67
	播種性クリプトコックス症	0	0	0	0	0
	百日咳	0	0	0	0	0
	風しん	0	0	0	0	0
	麻疹	0	0	0	0	0

(注意報・警報の基準値)

疾病	警報レベル		注意報レベル
	開始基準値	終息基準値	開始基準値
インフルエンザ	30	10	10
咽頭結膜熱	3	1	-
A群溶血性レンサ球菌咽頭炎	8	4	-
感染性胃腸炎	20	12	-
水痘	2	1	1
手足口病	5	2	-
伝染性紅斑	2	1	-
ヘルパンギーナ	6	2	-
流行性耳下腺炎	6	2	3
急性出血性結膜炎	1	0.1	-
流行性角結膜炎	8	4	-