

# 「中央区の福祉施策の充実に関する調査 (中央区障害者(児)実態調査)」調査結果報告書(案)一部抜粋

## 《第1章》

### 1 調査目的

本調査は、令和8年度に予定している「中央区障害者計画・第8期中央区障害福祉計画・第4期中央区障害児福祉計画」の改定に向けて、計画策定の基礎資料とするため、区内在住の障害者の生活状況や意識・意向や子どもの育ち等に関する相談の実態、区民が利用している障害福祉サービス事業所の意識・意向等を把握することを目的に実施しました。

### 2 調査の種類と対象者

#### ■調査の種類と対象者

調査	調査名	対象者
1	身体障害者・難病患者 実態調査	令和7年8月1日現在、区内在住の18歳以上の身体障害者 手帳所持者および難病患者福祉手当受給者
2	知的障害者実態調査	令和7年8月1日現在、区内在住の18歳以上の愛の手帳所 持者
3	精神障害者保健福祉に 関する実態調査	令和7年8月1日現在、区内在住の18歳以上の精神障害者保 健福祉手帳所持者および自立支援医療（精神通院）受給者
4	子どもの育ちや発達の 相談に関する実態調査	令和7年8月1日現在、区内に在住する0歳から18歳（高 校3年生の学年）未満の子のうち、以下に該当する子を持 つ保護者 【内訳】 ①障害福祉サービス等受給者証取得児 ②障害者手帳（身体、知的、精神）取得児 ③特別支援教室・通級指導学級在籍児
5	障害福祉サービス 事業所調査	区内の障害福祉サービスを提供している事業所及び区外の 障害福祉サービスを提供している事業所のうち令和7年度 に区民が5人以上利用した事業所

### 3 対象者数と実施方法

#### ■対象者数と実施方法

調査	調査名	対象者数 (8月1日現在)	配布数	調査方法
1	身体障害者・難病患者 実態調査	3,606	1,062	<ul style="list-style-type: none"> <li>・無作為抽出</li> <li>・郵送配布・回収の調査</li> <li>・督促を兼ねた礼状はがきを1回送付</li> </ul>
2	知的障害者実態調査	304	304	<ul style="list-style-type: none"> <li>・悉皆調査</li> <li>・郵送配布・回収の調査</li> <li>・督促を兼ねた礼状はがきを1回送付</li> </ul>
3	精神障害者保健福祉に 関する実態調査	2,164	1,371	<ul style="list-style-type: none"> <li>・無作為抽出</li> <li>・郵送配布・回収の調査</li> <li>・督促を兼ねた礼状はがきを1回送付</li> </ul>
4	子どもの育ちや発達 の相談に関する実態調査	1,234	1,234	<ul style="list-style-type: none"> <li>・悉皆調査</li> <li>・対象者の①、②は郵送配布・回収、③は学校を通じた配布、郵送回収の調査</li> <li>・対象者の①、②は督促を兼ねた礼状はがきを1回送付</li> </ul>
5	障害福祉サービス 事業所調査	127	127	<ul style="list-style-type: none"> <li>・悉皆調査</li> <li>・WEBによる調査</li> <li>・区内事業所はEメールによる回答ページへの案内</li> <li>・区外事業所は郵送による回答ページへの案内</li> </ul>

※身体障害者・難病患者実態調査、知的障害者実態調査、精神障害者保健福祉に関する実態調査の抽出にあたり、重複して手帳及び受給者証を所持している場合は、対象者数が少ない調査に優先して振り分けを行っています。

## 4 調査の期間

令和7年9月4日（木）から令和7年9月26日（金）

## 5 配布数と回収結果

### ■配布数と回収結果

調査	調査名	配布数	有効回収数	有効回収率
1	身体障害者・難病患者実態調査	1,062	614	57.8%
2	知的障害者実態調査	304	179	58.9%
3	精神障害者保健福祉に関する実態調査	1,371	581	42.4%
4	子どもの育ちや発達の相談に関する実態調査	1,234	583	47.2%
5	障害福祉サービス事業所調査	127	54	42.5%

## 《第2章》

### 9 権利擁護について

問 あなたは、「成年後見制度」について内容を知っていますか。

<身体障害者・難病患者 問26>

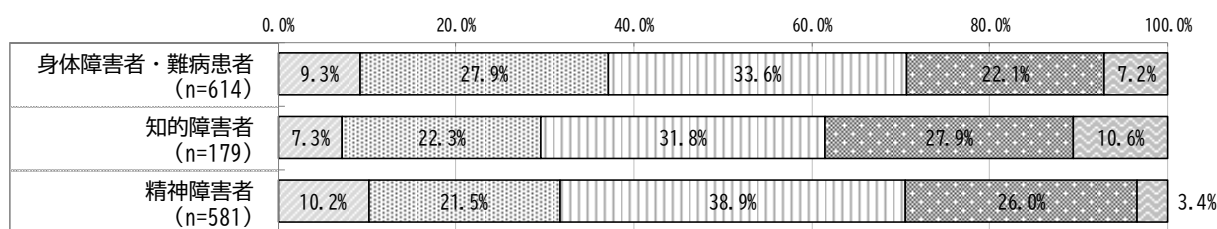
<知的障害者 問26>

<精神障害者 問26>

成年後見制度の内容の認知状況について、身体障害者・難病患者では「名前を聞いたことがある程度で制度についてはあまり知らない」が33.6%と最も高く、次いで「名前・制度についてはおおよそ知っている」が27.9%、「全く知らなかった」が22.1%となっています。

知的障害者では「名前を聞いたことがある程度で制度についてはあまり知らない」が31.8%と最も高く、次いで「全く知らなかった」が27.9%、「名前・制度についてはおおよそ知っている」が22.3%となっています。

精神障害者では「名前を聞いたことがある程度で制度についてはあまり知らない」が38.9%と最も高く、次いで「全く知らなかった」が26.0%、「名前・制度についてはおおよそ知っている」が21.5%となっています。



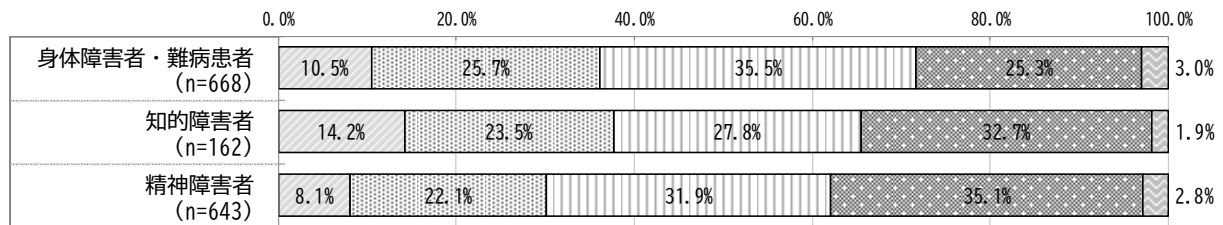
- よく知っている
- 名前・制度についてはおおよそ知っている
- 名前を聞いたことがある程度で制度についてはあまり知らない
- 全く知らなかった
- 無回答

## 令和4年度調査結果

成年後見制度の内容の認知状況について、身体障害者・難病患者では「名前を聞いたことがある程度で制度についてはあまり知らない」が35.5%と最も高く、次いで「名前・制度についてはおおよそ知っている」が25.7%、「全く知らなかった」が25.3%となっています。

知的障害者では「全く知らなかった」が32.7%と最も高く、次いで「名前を聞いたことがある程度で制度についてはあまり知らない」が27.8%、「名前・制度についてはおおよそ知っている」が23.5%となっています。

精神障害者では「全く知らなかった」が35.1%と最も高く、次いで「名前を聞いたことがある程度で制度についてはあまり知らない」が31.9%、「名前・制度についてはおおよそ知っている」が22.1%となっています。



- よく知っている
- 名前・制度についてはおおよそ知っている
- 名前を聞いたことがある程度で制度についてはあまり知らない
- 全く知らなかった
- 無回答

問 あなたは、「法人後見」について内容を知っていますか。

<身体障害者・難病患者 問27>

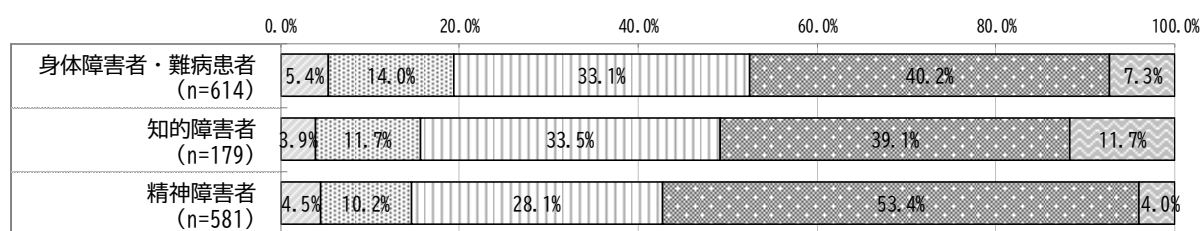
<知的障害者 問27>

<精神障害者 問27>

法人後見制度の内容の認知状況について、身体障害者・難病患者では「全く知らなかった」が40.2%と最も高く、次いで「名前を聞いたことがある程度で制度についてはあまり知らない」が33.1%、「名前・制度についてはおおよそ知っている」が14.0%となっています。

知的障害者では「全く知らなかった」が39.1%と最も高く、次いで「名前を聞いたことがある程度で制度についてはあまり知らない」が33.5%、「名前・制度についてはおおよそ知っている」が11.7%となっています。

精神障害者では「全く知らなかった」が53.4%と最も高く、次いで「名前を聞いたことがある程度で制度についてはあまり知らない」が28.1%、「名前・制度についてはおおよそ知っている」が10.2%となっています。



- よく知っている
- 名前・制度についてはおおよそ知っている
- 名前を聞いたことがある程度で制度についてはあまり知らない
- 全く知らなかった
- 無回答

問 あなたは、「法人後見」を利用したいと思いますか。

<身体障害者・難病患者 問28>

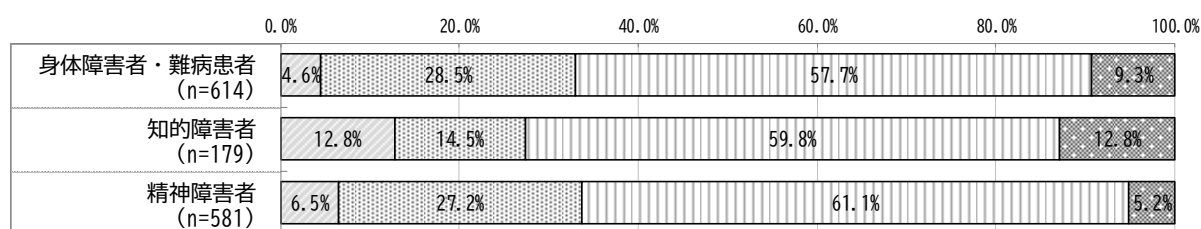
<知的障害者 問28>

<精神障害者 問28>

法人後見制度の利用意向について、身体障害者・難病患者では「わからない」が57.7%と最も高く、次いで「利用したいとは思わない」が28.5%、「利用したい」が4.6%となっています。

知的障害者では「わからない」が59.8%と最も高く、次いで「利用したいとは思わない」が14.5%、「利用したい」が12.8%となっています。

精神障害者では「わからない」が61.1%と最も高く、次いで「利用したいとは思わない」が27.2%、「利用したい」が6.5%となっています。



□ 利用したい   □ 利用したいとは思わない   □ わからない   ■ 無回答

## クロス集計結果

将来の不安ごとにとみると、身体障害者・難病患者では親しい友人・知人がいるかで「利用したい」が他の将来の不安と比較して高くなっています。

知的障害者では災害や病気・事故などの時に、すぐに助けにきてもらえるかで「利用したい」が他の将来の不安と比較して高くなっています。

精神障害者ではお金の管理ができるかで「利用したい」が他の将来の不安と比較して高くなっています。

1段目 人 2段目 %	合計	問 法人後見制度の利用意向			
		利用したい	利用したいとは思わない	わからない	無回答
手助けしてくれる人がいるか	126 100.0%	10 7.9%	27 21.4%	78 61.9%	11 8.7%
親が亡くなった後の生活のこと	44 100.0%	2 4.5%	10 22.7%	29 65.9%	3 6.8%
将来一緒に暮らす家族がいるか	50 100.0%	5 10.0%	8 16.0%	33 66.0%	4 8.0%
地域の中で暮らしていただけるか	21 100.0%	1 4.8%	4 19.0%	14 66.7%	2 9.5%
結婚できるか	18 100.0%	1 5.6%	5 27.8%	12 66.7%	0 0.0%
住宅が確保できるか	83 100.0%	8 9.6%	21 25.3%	50 60.2%	4 4.8%
希望する学校に行けるか	0 0.0%	0 0.0%	0 0.0%	0 0.0%	0 0.0%
働く場があるか	34 100.0%	2 5.9%	7 20.6%	24 70.6%	1 2.9%
十分な収入があるか	133 100.0%	6 4.5%	31 23.3%	92 69.2%	4 3.0%
趣味や生きがいを持てるか	44 100.0%	1 2.3%	6 13.6%	33 75.0%	4 9.1%
親しい友人・知人がいるか	26 100.0%	5 19.2%	1 3.8%	19 73.1%	1 3.8%
必要な医療や機能訓練が受けられるか	74 100.0%	3 4.1%	16 21.6%	49 66.2%	6 8.1%
高齢になった時のこと	199 100.0%	12 6.0%	43 21.6%	136 68.3%	8 4.0%
希望する施設に入所できるか	80 100.0%	7 8.8%	24 30.0%	44 55.0%	5 6.3%
災害や病気・事故などの時に、すぐに助けにきてもらえるか	126 100.0%	10 7.9%	31 24.6%	73 57.9%	12 9.5%
お金や財産の管理ができるか	62 100.0%	2 3.2%	13 21.0%	45 72.6%	2 3.2%
その他	33 100.0%	2 6.1%	12 36.4%	19 57.6%	0 0.0%
特になし	105 100.0%	0 0.0%	44 41.9%	45 42.9%	16 15.2%

1段目 人 2段目 %	合 計	問 法人後見制度の利用意向					
		利用 したい	利用 したい とは思 わない	わ から ない	無 回 答		
〈知的障害者 問1〉 将来の不安	手助けしてくれる人がいるか	44 100.0%	3 6.8%	5 11.4%	33 75.0%	3 6.8%	
	親が亡くなった後の生活のこと	102 100.0%	12 11.8%	12 11.8%	73 71.6%	5 4.9%	
	将来一緒に暮らす家族がいるか	17 100.0%	1 5.9%	0 0.0%	15 88.2%	1 5.9%	
	地域の中で暮らしていただけるか	19 100.0%	2 10.5%	2 10.5%	12 63.2%	3 15.8%	
	結婚できるか	15 100.0%	2 13.3%	3 20.0%	9 60.0%	1 6.7%	
	住宅が確保できるか	17 100.0%	3 17.6%	4 23.5%	9 52.9%	1 5.9%	
	希望する学校に行けるか	0 0.0%	0 0.0%	0 0.0%	0 0.0%	0 0.0%	
	働く場があるか	10 100.0%	1 10.0%	2 20.0%	5 50.0%	2 20.0%	
	十分な収入があるか	17 100.0%	0 0.0%	2 11.8%	15 88.2%	0 0.0%	
	趣味や生きがいを持てるか	6 100.0%	0 0.0%	0 0.0%	5 83.3%	1 16.7%	
	親しい友人・知人がいるか	9 100.0%	1 11.1%	1 11.1%	6 66.7%	1 11.1%	
	必要な医療や機能訓練が受けられるか	11 100.0%	1 9.1%	1 9.1%	8 72.7%	1 9.1%	
	高齢になった時のこと	52 100.0%	7 13.5%	5 9.6%	36 69.2%	4 7.7%	
	希望する施設に入所できるか	36 100.0%	7 19.4%	3 8.3%	23 63.9%	3 8.3%	
	災害や病気・事故などの時に、すぐに助けにきてもらえるか	33 100.0%	9 27.3%	3 9.1%	18 54.5%	3 9.1%	
	お金や財産の管理ができるか	40 100.0%	5 12.5%	3 7.5%	31 77.5%	1 2.5%	
	その他	7 100.0%	0 0.0%	4 57.1%	3 42.9%	0 0.0%	
	特にない	19 100.0%	4 21.1%	3 15.8%	7 36.8%	5 26.3%	
	〈精神障害者 問10〉 将来の不安	手助けしてくれる人がいるか	130 100.0%	11 8.5%	19 14.6%	95 73.1%	5 3.8%
		親が亡くなった後の生活のこと	114 100.0%	7 6.1%	22 19.3%	79 69.3%	6 5.3%
将来一緒に暮らす家族がいるか		62 100.0%	2 3.2%	11 17.7%	44 71.0%	5 8.1%	
地域の中で暮らしていただけるか		32 100.0%	3 9.4%	6 18.8%	21 65.6%	2 6.3%	
結婚できるか		42 100.0%	3 7.1%	15 35.7%	24 57.1%	0 0.0%	
住宅が確保できるか		111 100.0%	6 5.4%	20 18.0%	81 73.0%	4 3.6%	
希望する学校に行けるか		0 0.0%	0 0.0%	0 0.0%	0 0.0%	0 0.0%	
働く場があるか		111 100.0%	8 7.2%	23 20.7%	78 70.3%	2 1.8%	
十分な収入があるか		250 100.0%	19 7.6%	63 25.2%	157 62.8%	11 4.4%	
趣味や生きがいを持てるか		90 100.0%	7 7.8%	30 33.3%	51 56.7%	2 2.2%	
親しい友人・知人がいるか		54 100.0%	8 14.8%	13 24.1%	29 53.7%	4 7.4%	
必要な医療や機能訓練が受けられるか		62 100.0%	4 6.5%	14 22.6%	42 67.7%	2 3.2%	
高齢になった時のこと		242 100.0%	21 8.7%	55 22.7%	153 63.2%	13 5.4%	
希望する施設に入所できるか		41 100.0%	5 12.2%	8 19.5%	24 58.5%	4 9.8%	
災害や病気・事故などの時に、すぐに助けにきてもらえるか		67 100.0%	4 6.0%	17 25.4%	40 59.7%	6 9.0%	
お金や財産の管理ができるか		67 100.0%	10 14.9%	10 14.9%	46 68.7%	1 1.5%	
その他		38 100.0%	2 5.3%	10 26.3%	23 60.5%	3 7.9%	
特にない		51 100.0%	1 2.0%	19 37.3%	26 51.0%	5 9.8%	

## クロス集計結果

日常的な介助者の年齢ごとにみると、全ての障害種別で 60 歳代で「利用したい」が他の日常的な介助者の年齢と比較して高い傾向があります。

	1 段目 人 2 段目 %	合 計	問 法人後見制度の利用意向			
			利用 したい	利用 したい とは思 わない	わ から ない	無 回 答
〈身体障害者・難病患者の年齢 問 8-1〉 日常的な介助者の年齢	18～19歳	0 0.0%	0 0.0%	0 0.0%	0 0.0%	0 0.0%
	20歳代	3 100.0%	0 0.0%	1 33.3%	2 66.7%	0 0.0%
	30歳代	17 100.0%	2 11.8%	4 23.5%	10 58.8%	1 5.9%
	40歳代	21 100.0%	0 0.0%	6 28.6%	12 57.1%	3 14.3%
	50歳代	69 100.0%	2 2.9%	21 30.4%	41 59.4%	5 7.2%
	60歳代	70 100.0%	5 7.1%	19 27.1%	38 54.3%	8 11.4%
	70歳代	79 100.0%	4 5.1%	22 27.8%	47 59.5%	6 7.6%
	80歳以上	37 100.0%	1 2.7%	13 35.1%	17 45.9%	6 16.2%
	〈知的障害者 助者の年齢 問 8-1〉 日常的な介助者の年齢	18～19歳	0 0.0%	0 0.0%	0 0.0%	0 0.0%
20歳代		2 100.0%	1 50.0%	1 50.0%	0 0.0%	0 0.0%
30歳代		1 100.0%	0 0.0%	0 0.0%	1 100.0%	0 0.0%
40歳代		8 100.0%	0 0.0%	2 25.0%	5 62.5%	1 12.5%
50歳代		30 100.0%	4 13.3%	5 16.7%	20 66.7%	1 3.3%
60歳代		31 100.0%	6 19.4%	3 9.7%	19 61.3%	3 9.7%
70歳代		27 100.0%	3 11.1%	2 7.4%	19 70.4%	3 11.1%
80歳以上		11 100.0%	2 18.2%	2 18.2%	6 54.5%	1 9.1%
〈精神障害者 助者の年齢 問 8-1〉 日常的な介助者の年齢		18～19歳	1 100.0%	0 0.0%	0 0.0%	1 100.0%
	20歳代	11 100.0%	1 9.1%	5 45.5%	5 45.5%	0 0.0%
	30歳代	36 100.0%	2 5.6%	13 36.1%	19 52.8%	2 5.6%
	40歳代	52 100.0%	2 3.8%	14 26.9%	34 65.4%	2 3.8%
	50歳代	111 100.0%	7 6.3%	26 23.4%	73 65.8%	5 4.5%
	60歳代	71 100.0%	6 8.5%	17 23.9%	45 63.4%	3 4.2%
	70歳代	46 100.0%	1 2.2%	12 26.1%	31 67.4%	2 4.3%
	80歳以上	30 100.0%	1 3.3%	7 23.3%	18 60.0%	4 13.3%