


# 中央区ワーク・ライフ・バランス推進企業認定ロゴマーク ガイドライン

## ロゴのアイソレーション

アイソレーションとはロゴの周りの余白です。アイソレーションゾーンには、ロゴの独立性・識別性を大事にするため他のデザイン要素や文字を配置してはいけません。図表は、ロゴのアイソレーション例です。

「ロゴ下型」は高さXに対し、上下左右の余白は1/4X以上、  
 「ロゴ横型」は高さXに対し、上下余白は1/3X、左右余白は1/2X以上、  
 「ロゴのみ」は高さXに対し、上下左右の余白は1/4X以上必要です。

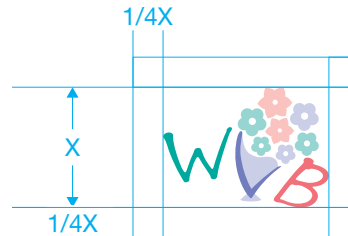
### ■ ロゴ下型



### ■ ロゴ横型



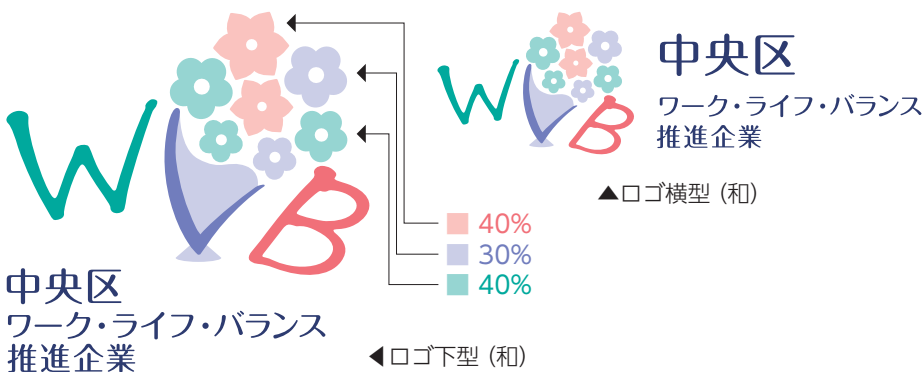
### ■ ロゴのみ





## ロゴの表示色とカラーバリエーション

ロゴカラーは提示されているカラーバリエーション以外の色を使用してはいけません。CMYKやRGBの数値、HEXカラー値でしっかり確認してください。



### ■ 基本カラー





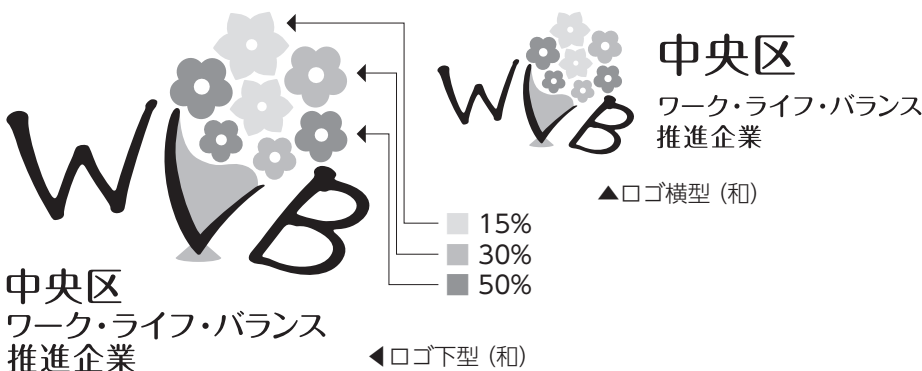
### CMYK



### RGB



### ■ モノクロ



## ロゴの使用禁止例

ブランドロゴを正しく使用するために、ロゴの改変は厳禁です。  
間違った扱いをしないように、使用禁止例を事前にチェックしてからロゴを扱ってください。



変形（長体・平体・斜体）  
してはならない



ふちどりで  
表示してはならない



視認性と可読性を損なう背景  
（模様や写真）の上に配置してはならない



回転させてはならない



影や3Dなどの効果も  
つけてはならない



アイソレーションにその他の  
図形を配置してはならない



書体を変更してはならない



ロゴにグラデーションを  
かけてはならない



ロゴを白抜きにしてはならない



文字のサイズおよび文字間の  
スペースを変更してはならない



指定外の色に  
変更してはならない



他の要素を組み合わせ  
て表示してはならない

## 最小使用サイズ

### ■ ロゴ下型



マークの横幅 15mmが  
最小サイズ

### ■ ロゴ横型



マークの縦幅 10mmが最小サイズ

## 配置パターン



中央区  
ワーク・ライフ・バランス  
推進企業

▲ロゴ下型（和）



CHUO CITY  
ワーク・ライフ・バランス  
推進企業

▲ロゴ下型（欧）



▲ロゴ横型（和）



▲ロゴ横型（欧）



▲マークのみ

原則、左に示した4パターン  
を使用するものとするが、区  
の了承を得た場合はマークの  
みでの使用が可能です。  
ただし、禁止例や最小サイズ  
は同様に順守してください。