





晴海地区新設小中学校 校庭舗装材比較表

舗装材		土系舗装		全天候舗装		天然系舗装			
		①クレイ舗装		②人工芝		③ゴムチップ・ウレタン舗装		④天然芝	
イメージ写真									
概要		<ul style="list-style-type: none"> グリーンコート(緑色スクリーニングス)と洗い砂を混合した舗装材。 		<ul style="list-style-type: none"> 直毛タイプと捲縮(カール)したタイプが混在した高密度な人工芝。芝丈約30mm程度。 		<ul style="list-style-type: none"> カラーゴムチップをウレタンバインダーで固めてウレタン舗装した透水型の弾性舗装材。 		<ul style="list-style-type: none"> 葉幅が細く、きめ細やかな美しいターフを形成できる 生育力の高い西洋芝。夏季の温度上昇を大きく抑制できる舗装材。 	
競技 適 応 性	体育授業(ランニング)	○		○		○		○	
	サッカー	○		○		× (スパイクは不可)		○	
	野球	○		○		× (スパイクは不可)		○	
	テニス(硬式)	○		△		○		× (グラウンド面の平滑性を保つことが困難)	
	テニス(軟式)	○		×		○		× (グラウンド面の平滑性を保つことが困難)	
デメリット		防塵性能が低い		テニス(軟式)非対応		サッカー・野球非対応		養生期間中の使用が不可 テニス(硬式・軟式)非対応	
対応		×		○(※屋上テニスコート)		×		×	

新校舎の建設案概要

建設コンセプトである「輝く未来を地域と築く、新しいまちの学び舎」にふさわしい学校を目指して、コンセプトの基となる「学びの場としての学校」、「まちの拠点としての学校」、「地域とともに成長する学校」の実現を目指します。

校舎について

- 普通教室はすべて南向きとし、明るくのびやかな学びの場とします。
- 校庭の大きさ、日照も最大限確保した計画とします。
- 2階から4階は大きく①小・中の学年のエリア、②小・中の特別教室のエリア、③小中共用のエリア（プール、体育館、図書室など）に整理し、わかりやすい平面計画とします。
- 1階の中心には職員室などの先生のエリアを配置することで、大人の目が行き届く、見守りやすい校舎とします。

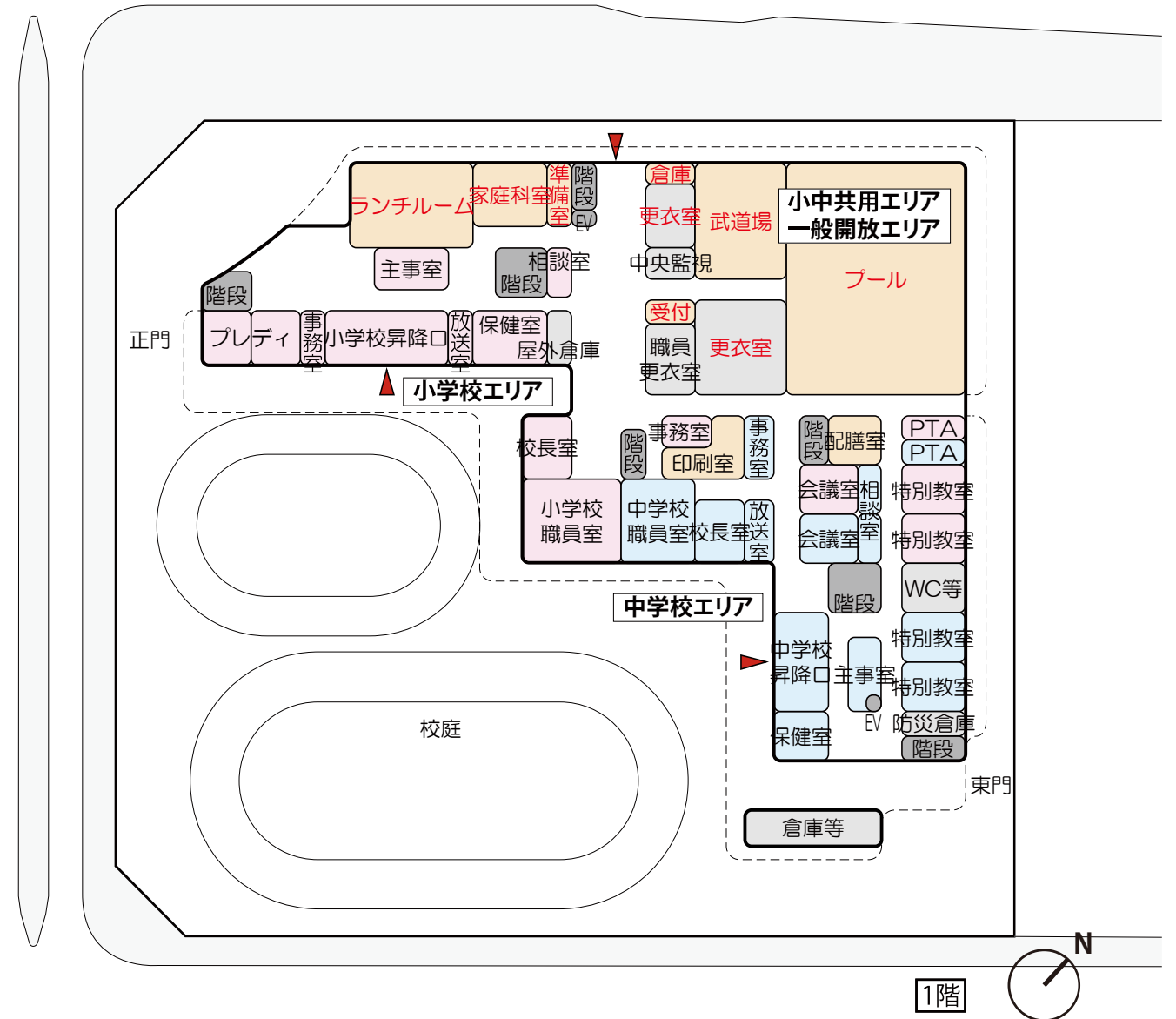
想定施設規模

地下1階・地上5階	延べ床面積	25,000~27,000㎡
地下1階	約	1,600㎡
地上1階	約	6,200㎡
2階	約	6,600㎡
3階	約	5,200㎡
4階	約	5,400㎡
5階	約	1,600㎡

各階に配置する諸室について

	小学校エリア	小中共用エリア	中学校エリア
5階 (屋上)	・ビオトープ ・菜園	・屋上運動場	・給食調理室※1
4F	・普通教室 ・特別教室 (図工室・英語室) ・多目的室 ・少人数教室	・図書室 ・PC室	・普通教室 ・特別教室 (美術室・家庭科室 (被服室))※2 ・多目的室 ・少人数教室
3F	・普通教室 ・特別教室 (理科室・特別支援教室) ・多目的室 ・少人数教室		・普通教室 ・特別教室 (理科室・特別支援教室) ・多目的室 ・少人数教室
2F	・普通教室 ・特別教室 (音楽室) ・多目的室 ・礼法室	・体育館	・普通教室 ・特別教室 (音楽室) ・多目的室 ・少人数教室
1F	・職員室、学校管理諸室 ・プレディ ・ランチルーム ・特別教室 (家庭科室 (調理室))※3	・プール ・武道場 ・学校管理諸室 ・PTA室※4	・職員室、学校管理諸室 ・教育・進路相談室 ・会議室 ・特別教室 (小・中)

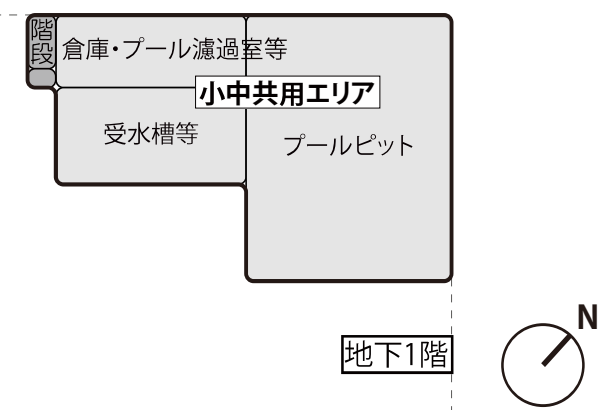
※1 給食調理室は、中学校エリアに設けられるが、小中共用
 ※2 家庭科室 (被服室) は、中学校エリアに設けられるが、小中共用の教室
 ※3 家庭科室 (調理室) は、小学校エリアに設けられるが、小中共用の教室
 ※4 PTA室は小学校・中学校各1室ずつ設ける予定
 ※ 赤字の機能は一般開放予定エリアを示す

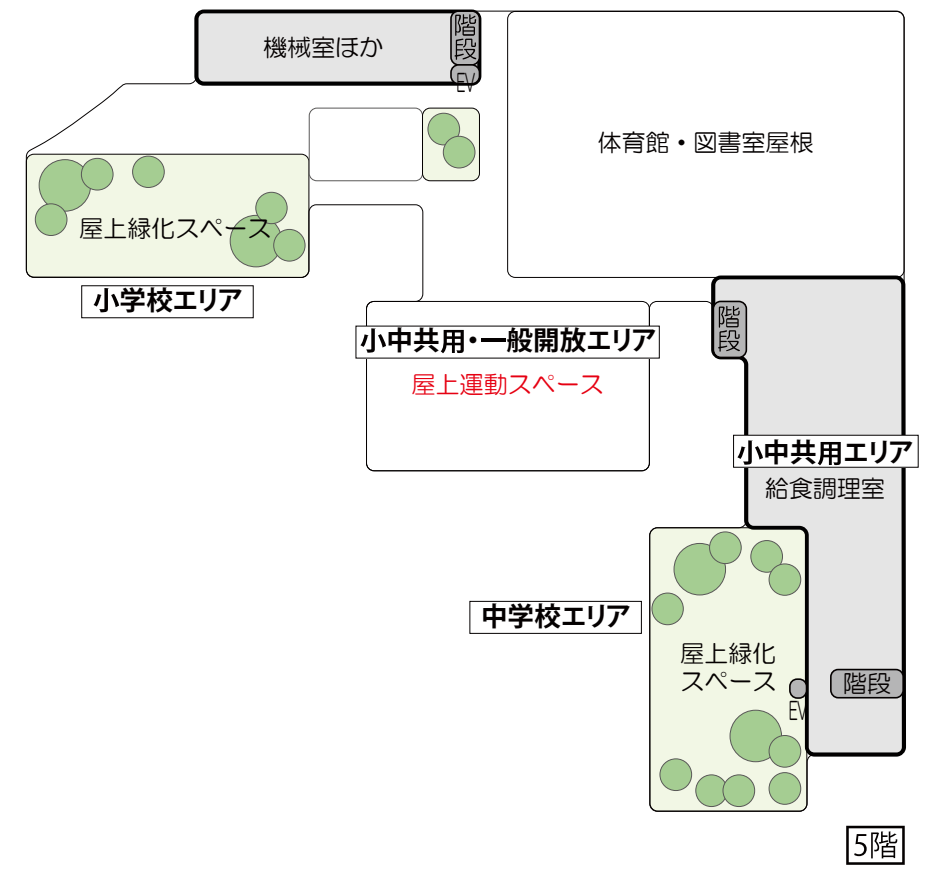
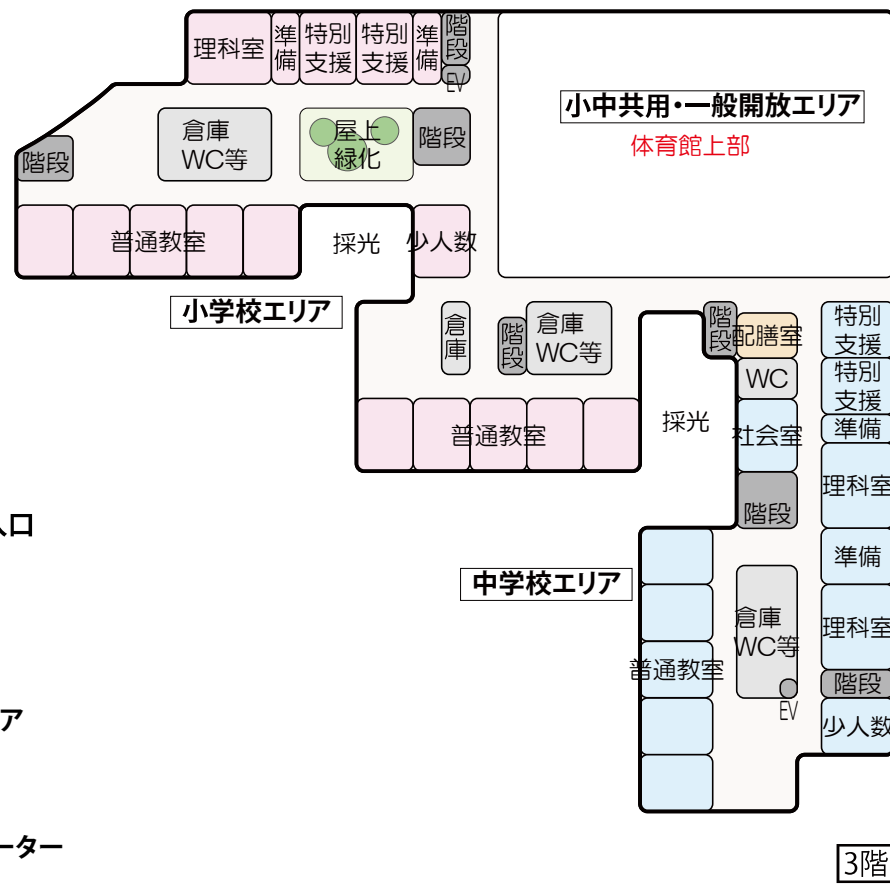
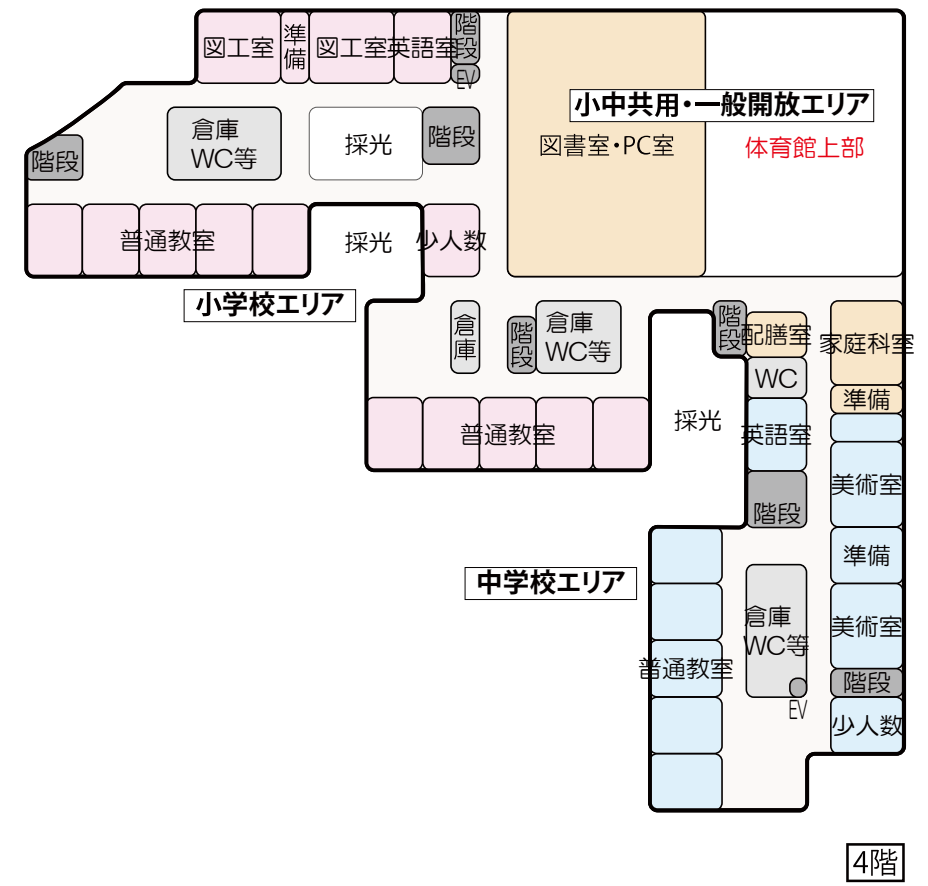
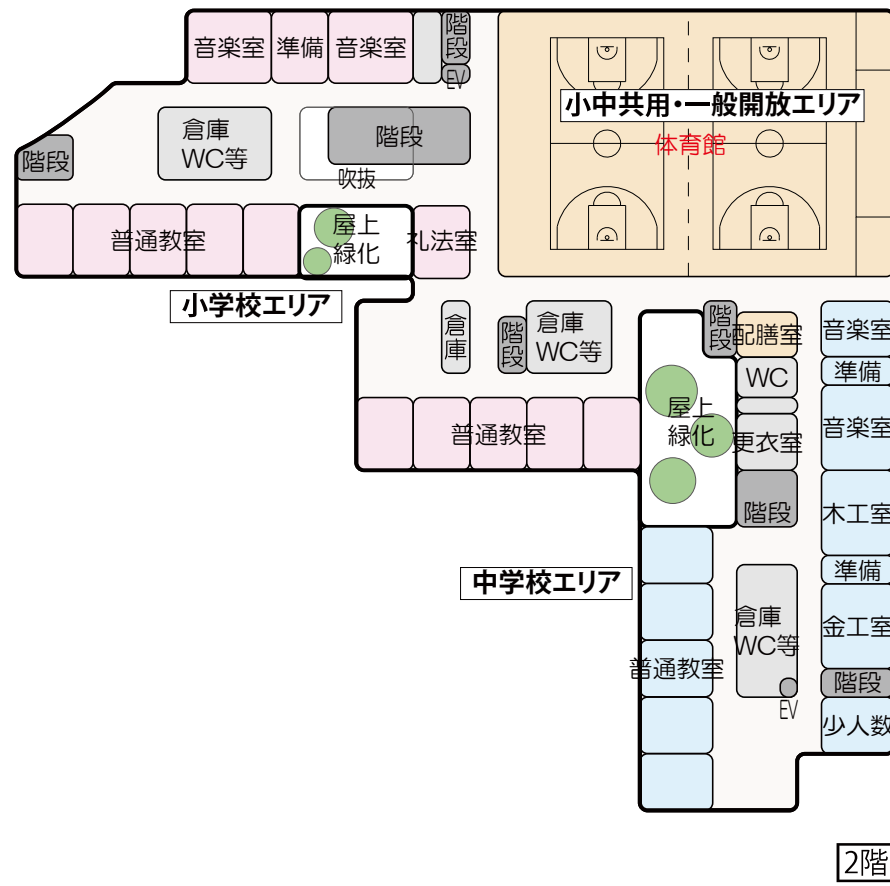


凡例

- ▲ : 小中学校出入口
- (Pink) : 小学校エリア
- (Blue) : 中学校エリア
- (Orange) : 小中共用エリア
- (Grey) : WC・倉庫等
- (Dark Grey) : 階段・エレベーター

※赤字は一般開放をする予定のエリア





- 凡例
- ▲ : 小中学校出入口
 - (pink) : 小学校エリア
 - (blue) : 中学校エリア
 - (orange) : 小中共用エリア
 - (grey) : WC・倉庫等
 - (dark grey) : 階段・エレベーター

※赤字は一般開放をする予定のエリア