関係各位

令和6年2月16日

中央区保健所長
渡瀬　博俊

中央区感染症発生動向調査週報

《２０２４年　第６週　　２月５日～２月１１日》

中央区
【集団発生状況】
- **インフルエンザ（A型）** 区内幼稚園　京橋地域　1か所
- **インフルエンザ（B型）** 区内小学校　月島地域　1か所

・梅毒の発生報告が3件ありました。

東京都
・インフルエンザの定点当たり報告数は、22.83で注意報レベルが続いています。
・新型コロナウイルス感染症（COVID-19）の定点当たり報告数は、9.37で先週より減少していますが、
今後の動向に注意が必要です。
・感染性胃腸炎の定点当たり報告数は、8.06で先週より減少しています。

※今週は月報告（令和6年1月分）も掲載しています。

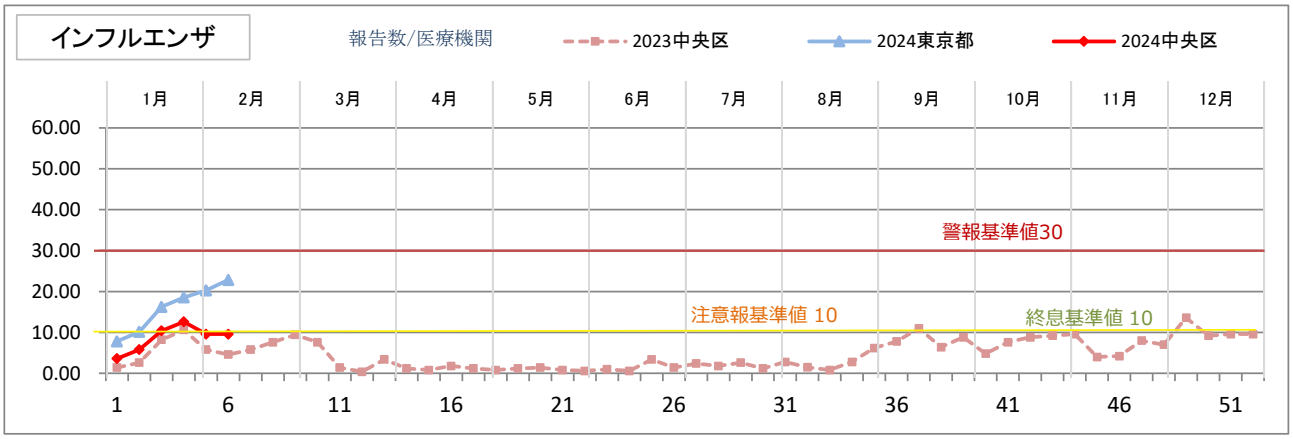

参考

（東京都感染症情報センター）定点報告疾病、東京都内の週報告分、届出基準、様式等
http://survey.tokyo-eiken.go.jp/epidinfo/weeklyhc.do
（国立感染症研究所感染症疫学センター）感染症発生動向　週報
http://www.nih.go.jp/niid/ja/idwr.html

（問合せ先）中央区保健所健康推進課　TEL 3541-5988

定点把握対象感染症（週報告）推移グラフ

インフルエンザ

報告数/医療機関

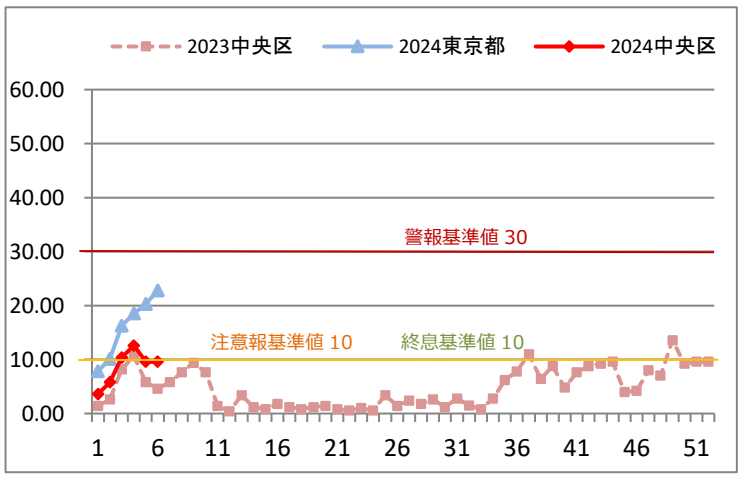

新型コロナウイルス感染症

報告数/医療機関

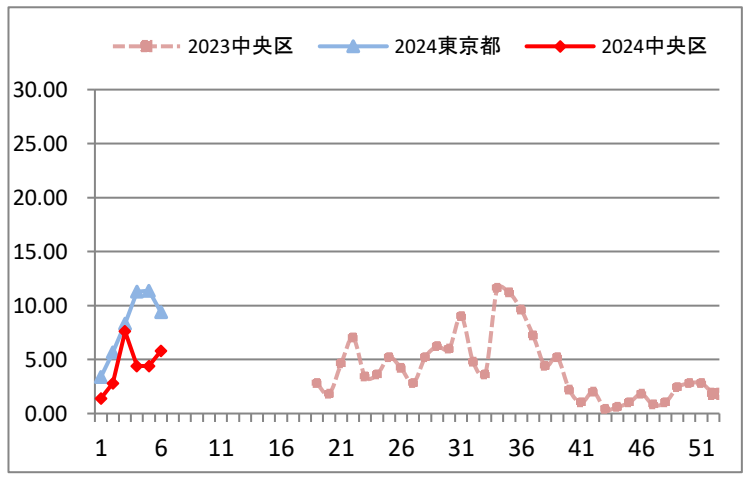

RSウイルス感染症

報告数/医療機関

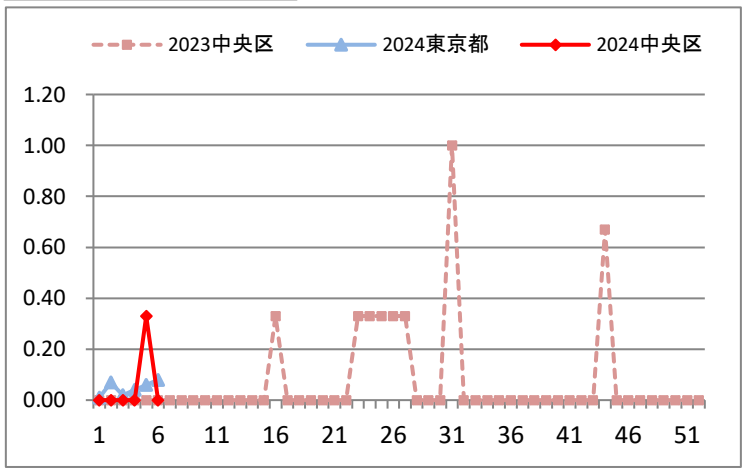

咽頭結膜熱

報告数/医療機関

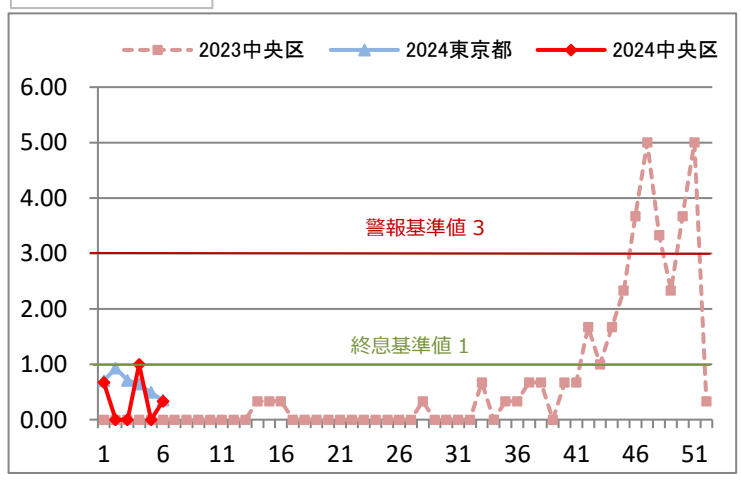

A群溶血性レンサ球菌咽頭炎

報告数/医療機関

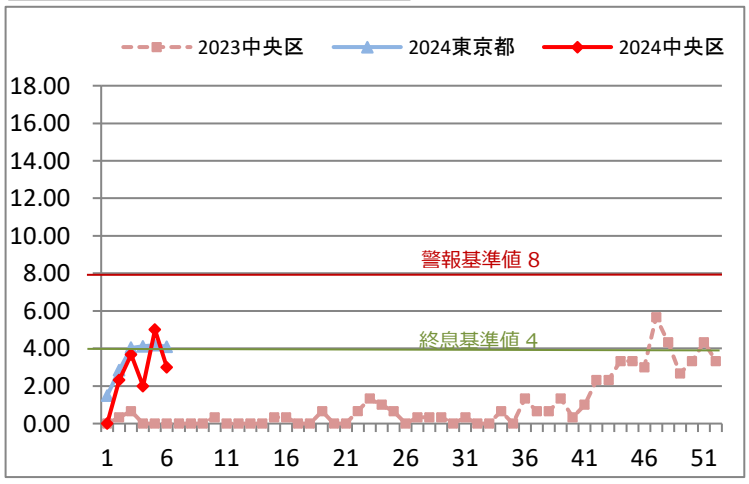

感染性胃腸炎

報告数/医療機関

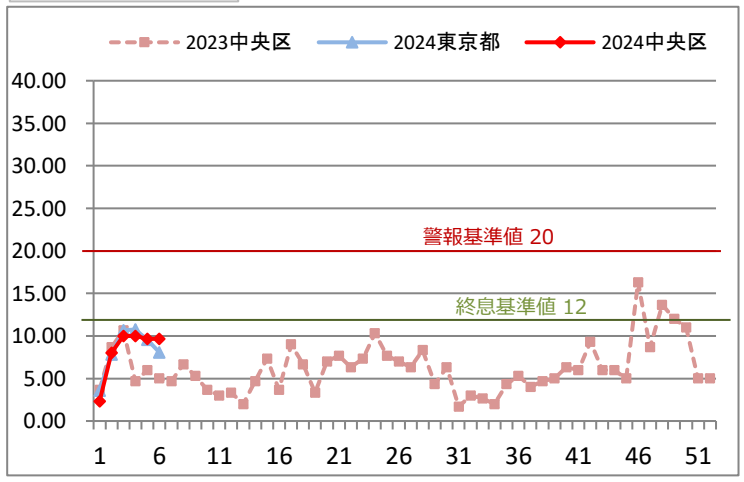

水痘

報告数/医療機関

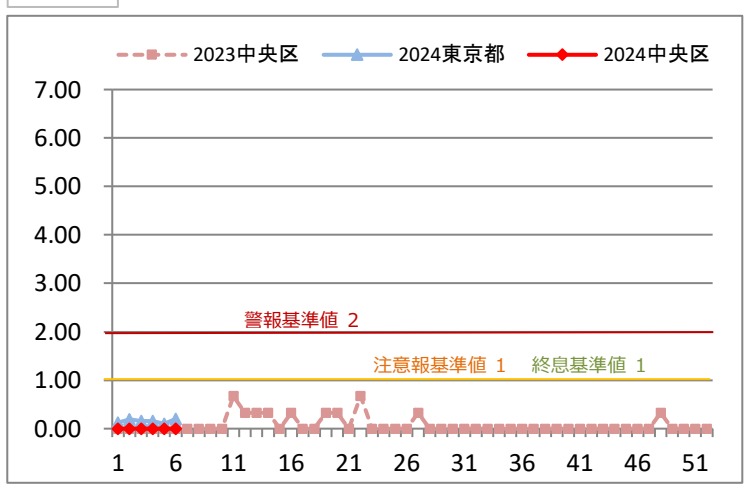

手足口病

報告数/医療機関

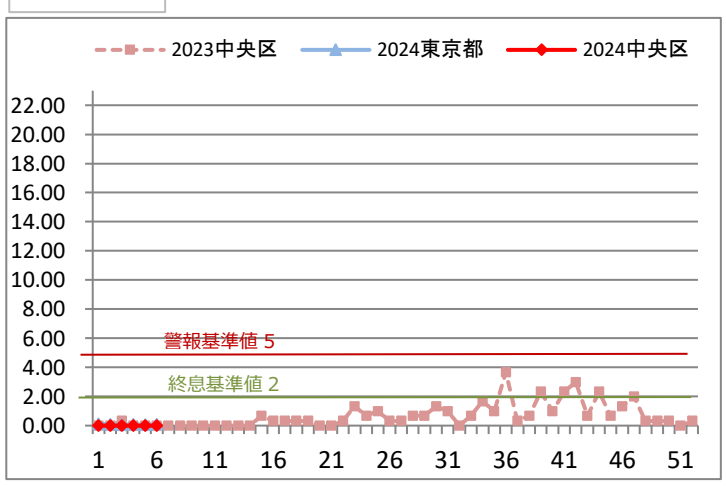

伝染性紅斑

報告数/医療機関

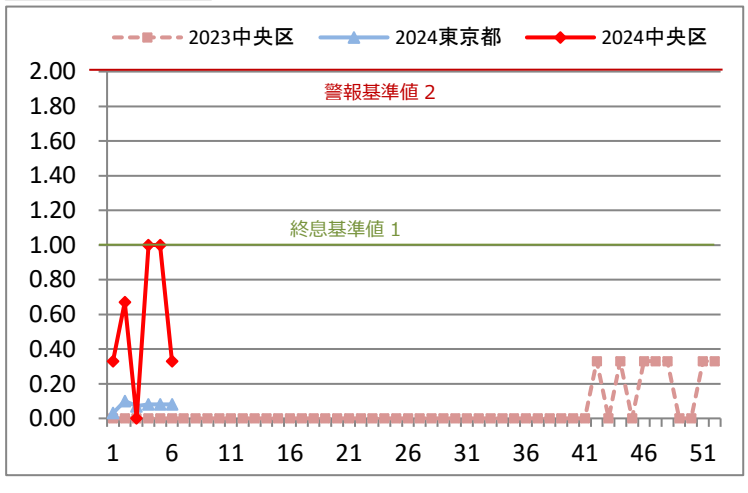

突発性発しん

報告数/医療機関

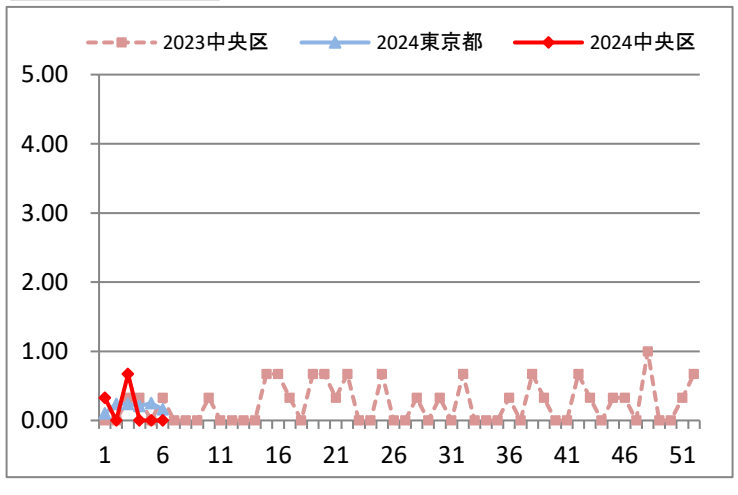

ヘルパンギーナ

報告数/医療機関

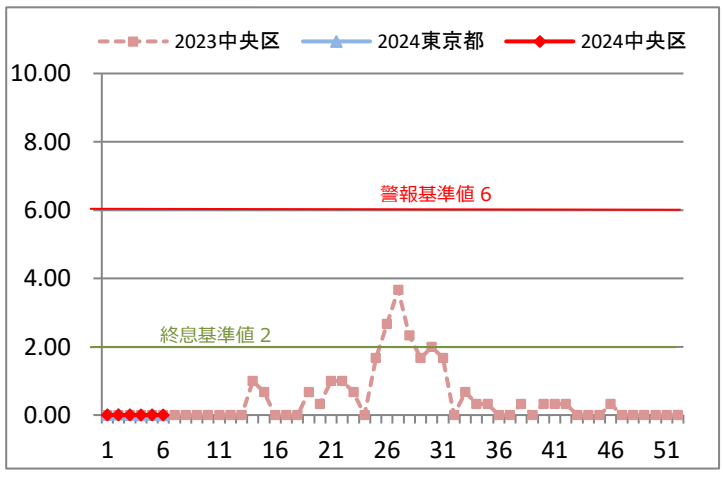

流行性耳下腺炎

報告数/医療機関

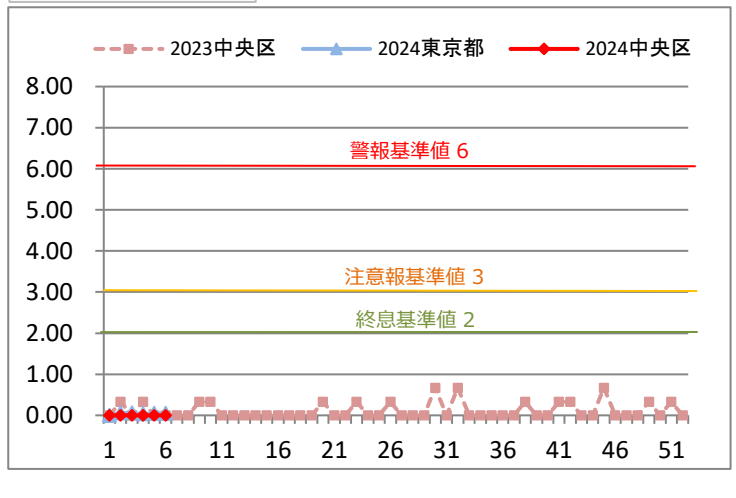

不明発しん

報告数/医療機関

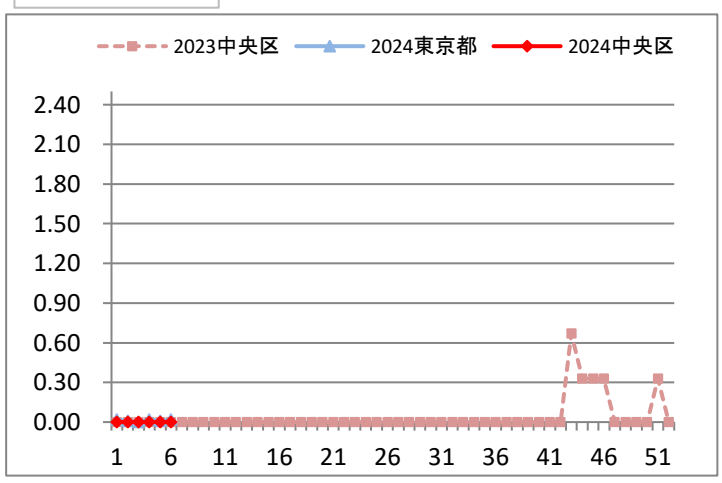

川崎病

報告数/医療機関

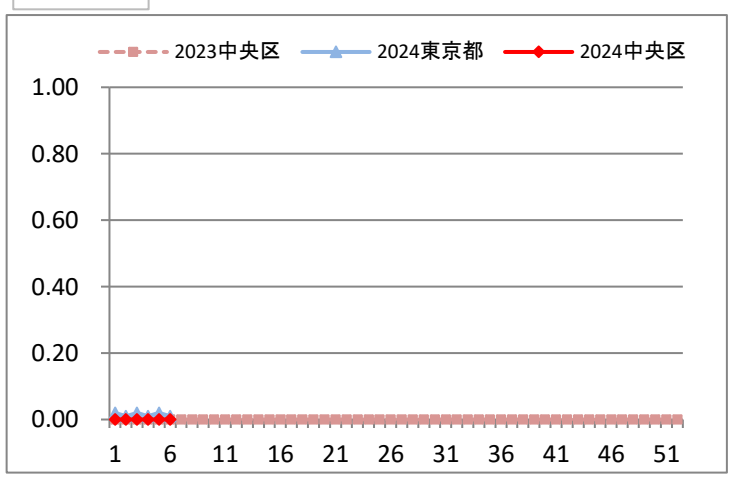

急性出血性結膜炎

報告数/医療機関

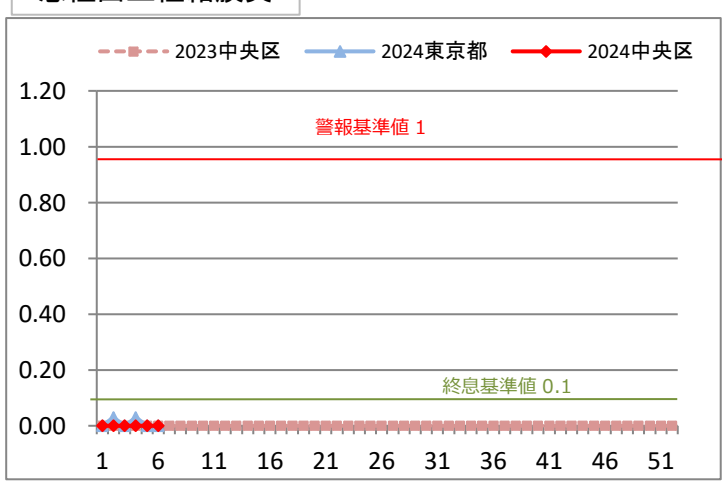

流行性角結膜炎

報告数/医療機関

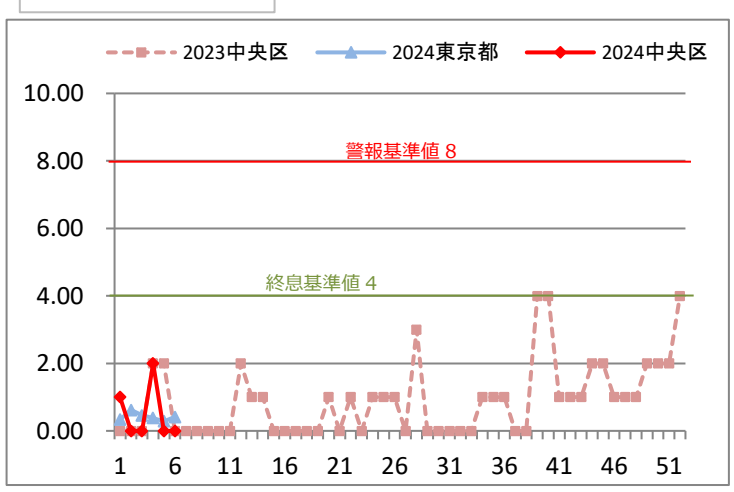

全数把握対象感染症（週報告）推移グラフ

風しん

報告数/医療機関

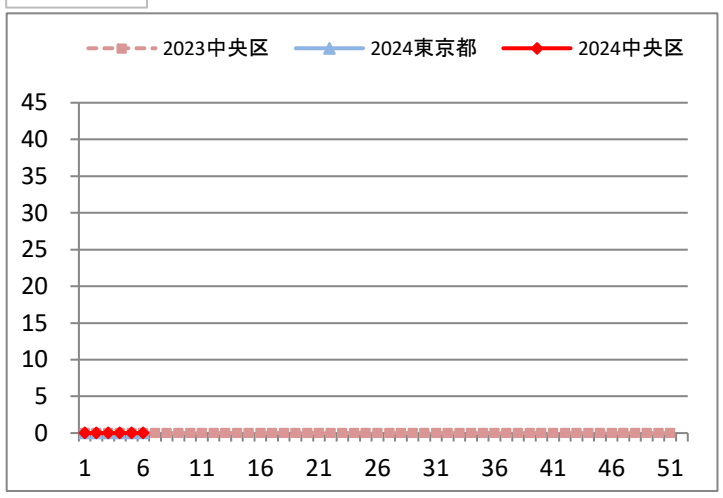

麻しん

報告数/医療機関

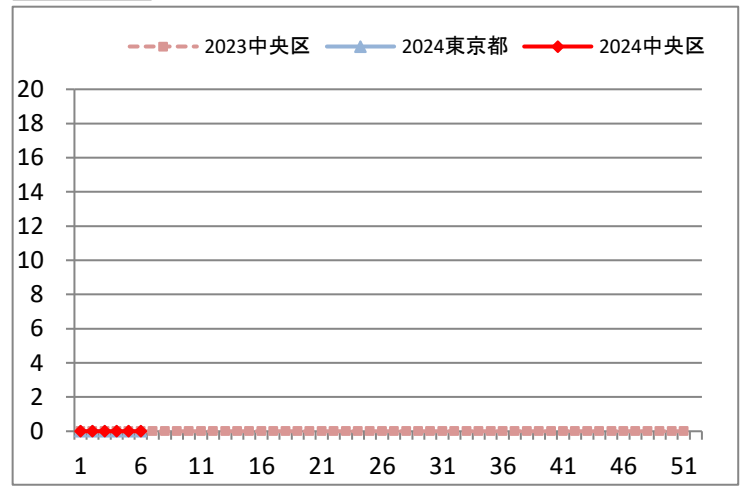

定点把握対象感染症（月報告）推移グラフ

性器クラミジア感染症

報告数/医療機関

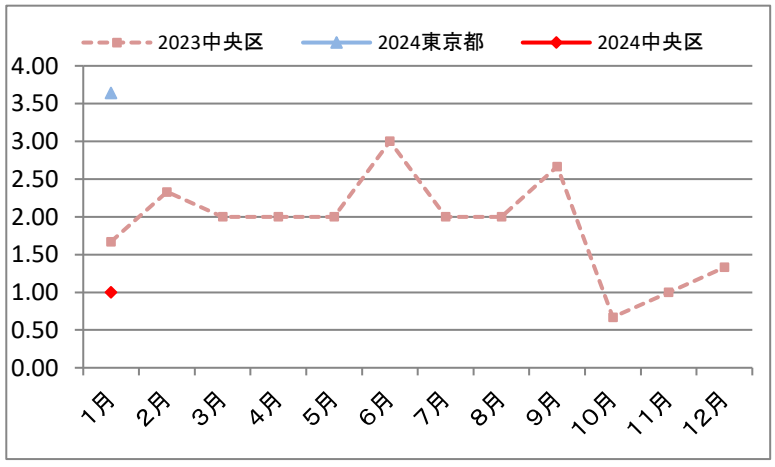

性器ヘルペスウイルス感染症

報告数/医療機関

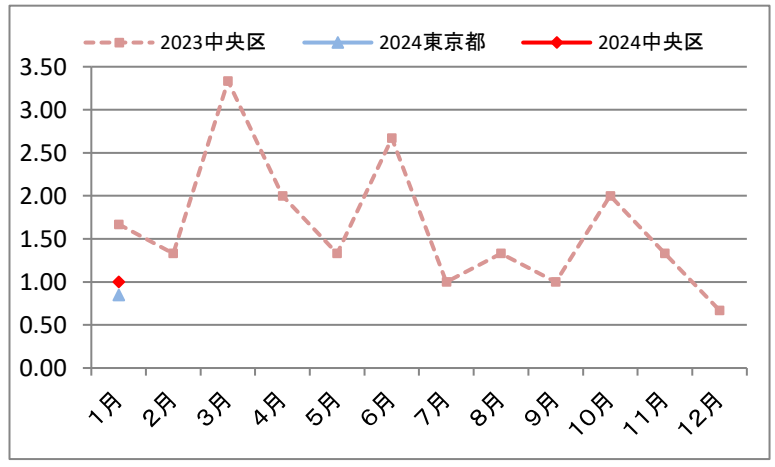

尖圭コンジローマ

報告数/医療機関

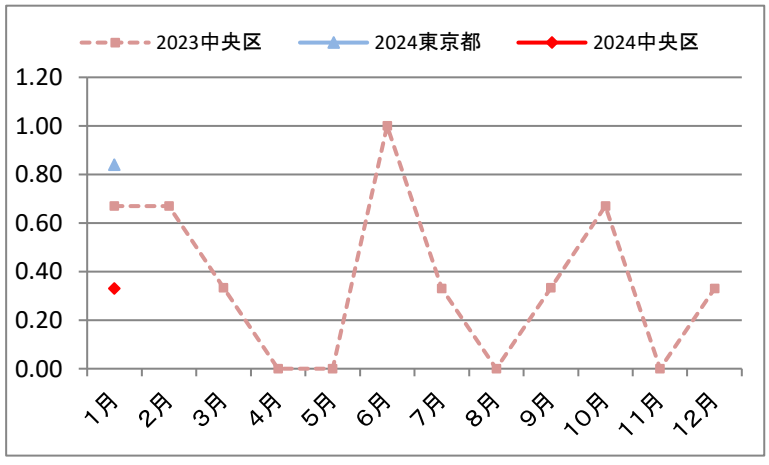

淋菌感染症

報告数/医療機関

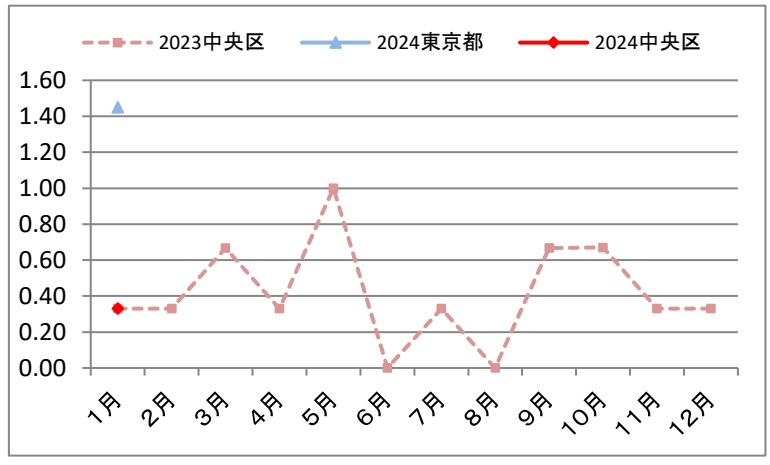

膣トリコモナス症

報告数/医療機関

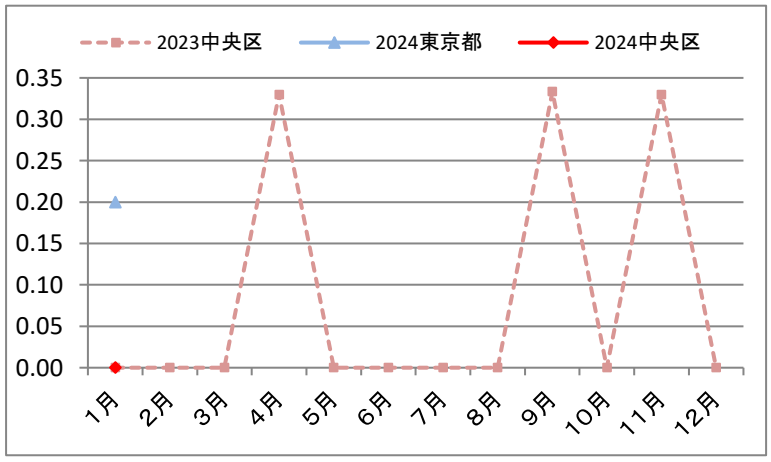

定点報告疾患集計表 （中央区） 2024年

（週報）

定点種別	疾患名	定点数	性別	第3週 1/15～1/21	第4週 1/22～1/28	第5週 1/29～2/4	第6週 2/5～2/11	定点あたり報告数	前週定点差	状況（定点あたり）
インフルエンザ・新型コロナ	インフルエンザ	5	男	26	40	28	30	9.60	0.00	→
			女	26	23	20	18			
	新型コロナウイルス感染症		男	18	9	13	16	5.80	1.40	↗
			女	20	13	9	13			
小児科	RSウイルス感染症	3	男	0	0	0	0	0.00	△0.33	↘
			女	0	0	1	0			
	咽頭結膜熱		男	0	2	0	0	0.33	0.33	↗
			女	0	1	0	1			
	A群溶血性レンサ球菌咽頭炎		男	5	3	6	2	3.00	△2.00	↘
			女	6	3	9	7			
	感染性胃腸炎		男	16	14	18	13	9.67	0.00	→
			女	14	16	11	16			
	水痘		男	0	0	0	0	0.00	0.00	→
			女	0	0	0	0			
	手足口病		男	0	0	0	0	0.00	0.00	→
			女	0	0	0	0			
	伝染性紅斑		男	0	0	3	0	0.33	△0.67	↘
			女	0	3	0	1			
	突発性発しん		男	1	0	0	0	0.00	0.00	→
			女	1	0	0	0			
	ヘルパンギーナ		男	0	0	0	0	0.00	0.00	→
			女	0	0	0	0			
	流行性耳下腺炎		男	0	0	0	0	0.00	0.00	→
			女	0	0	0	0			
	不明発しん症		男	0	0	0	0	0.00	0.00	→
			女	0	0	0	0			
	川崎病		男	0	0	0	0	0.00	0.00	→
			女	0	0	0	0			
眼科	急性出血性結膜炎	1	男	0	0	0	0	0.00	0.00	→
			女	0	0	0	0			
	流行性角結膜炎		男	0	2	0	0	0.00	0.00	→
			女	0	0	0	0			

（月報）

定点種別	疾患名	定点数	性別	10月	11月	12月	1月	定点あたり報告数	前月定点差	状況
性感染症	性器クラミジア感染症	3	男	0	3	3	0	1.00	△0.33	↘
			女	2	0	1	3			
	性器ヘルペスウイルス感染症		男	6	3	1	3	1.00	0.33	↗
			女	0	1	1	0			
	尖圭コンジローマ		男	2	0	1	0	0.33	0.00	→
			女	0	0	0	1			
	淋菌感染症		男	2	0	1	1	0.33	0.00	→
			女	0	1	0	0			
	膣トリコモナス症		男	0	1	0	0	0.00	0.00	→
			女	0	0	0	0			

全数把握対象疾患報告数　（中央区）　2024年

分 類	疾　病　名	第３週 1/15～1/21	第４週 1/22～1/28	第５週 1/29～2/4	第６週 2/5～2/11	2024年累計
2類	結核	0	1	1	0	2
3類	細菌性赤痢	0	0	0	0	0
	腸管出血性大腸菌感染症	0	0	0	0	0
	腸チフス	0	0	0	0	0
	パラチフス	0	0	0	0	0
4類	A型肝炎	0	0	0	0	0
	E型肝炎	0	0	0	0	0
	チクングニア熱	0	0	0	0	0
	デング熱	0	0	0	0	0
	レジオネラ症	0	0	0	0	0
	レプトスピラ症	0	0	0	0	0
5類	アメーバ赤痢	0	0	0	0	0
	ウイルス性肝炎	0	0	0	0	0
	カルバペネム耐性腸内細菌目細菌感染症	0	0	0	0	0
	急性脳炎	0	0	0	0	0
	劇症型溶血性レンサ球菌感染症	0	0	0	0	0
	後天性免疫不全症候群	0	1	1	0	4
	ジアルジア症	0	0	0	0	0
	侵襲性インフルエンザ菌感染症	0	0	0	0	0
	侵襲性肺炎球菌感染症	0	0	0	0	0
	梅毒	5	3	9	3	31
	播種性クリプトコックス症	0	0	0	0	0
	百日咳	0	0	0	0	0
	風しん	0	0	0	0	0
	麻しん	0	0	0	0	0

（注意報・警報の基準値）

疾病	警報レベル		注意報レベル
	開始基準値	終息基準値	開始基準値
インフルエンザ	30	10	10
咽頭結膜熱	3	1	-
A群溶血性レンサ球菌咽頭炎	8	4	-
感染性胃腸炎	20	12	-
水痘	2	1	1
手足口病	5	2	-
伝染性紅斑	2	1	-
ヘルパンギーナ	6	2	-
流行性耳下腺炎	6	2	3
急性出血性結膜炎	1	0.1	-
流行性角結膜炎	8	4	-