関係各位

令和5年11月6日

中央区保健所長
渡瀬　博俊

中央区感染症発生動向調査週報

《２０２３年　第４３週　　１０月２３日～１０月２９日》

中央区

【集団発生状況】

・**インフルエンザA型**　区内保育園　京橋地域　1か所、
区内小学校　京橋地域　1か所、月島地域　1か所
区内中学校　京橋地域　1か所、月島地域　2か所

・結核の発生報告が1件ありました。
・劇症型溶血性レンサ球菌感染症の発生報告が2件ありました。
・後天性免疫不全症候群の発生報告が1件ありました。
・梅毒の発生報告が6件ありました。
・百日咳の発生報告が1件ありました。

東京都

・インフルエンザの定点当たり報告数は19.91で、前週より減少していますが、注意報レベルが続いています。
・咽頭結膜熱の保健所別の患者報告数が31保健所中12保健所で警報レベルが継続し、保健所管内人口の合計は、東京都全体の41.38%となり警報レベルが続いています。
・Ａ群溶血性レンサ球菌咽頭炎は増加しています。

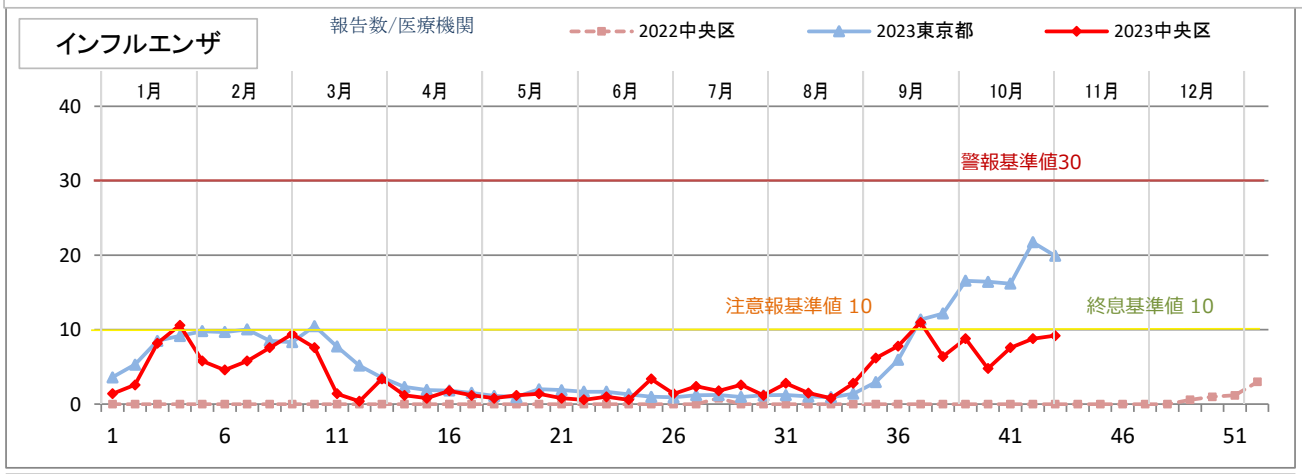

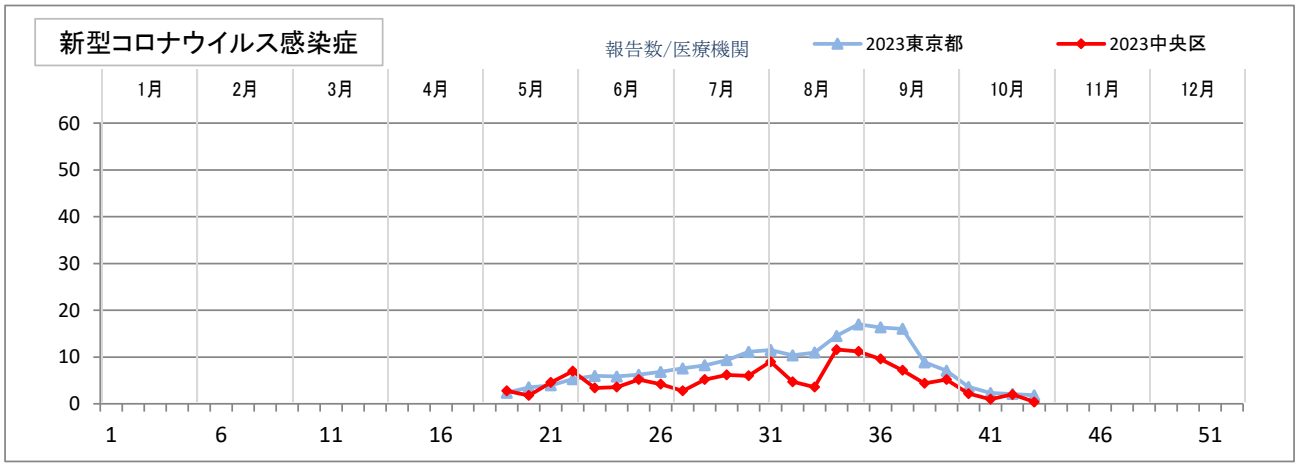

参考

（東京都感染症情報センター）定点報告疾病、東京都内の週報告分、届出基準、様式等
http://survey.tokyo-eiken.go.jp/epidinfo/weeklyhc.do
（国立感染症研究所感染症疫学センター）感染症発生動向　週報
http://www.nih.go.jp/niid/ja/idwr.html

（問合せ先）中央区保健所健康推進課　TEL 3541-5930

定点把握対象感染症（週報告）推移グラフ

インフルエンザ

報告数/医療機関

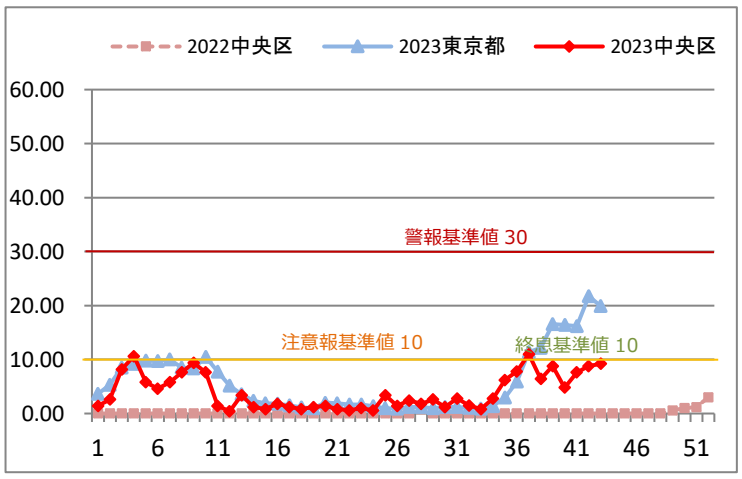

新型コロナウイルス感染症

報告数/医療機関

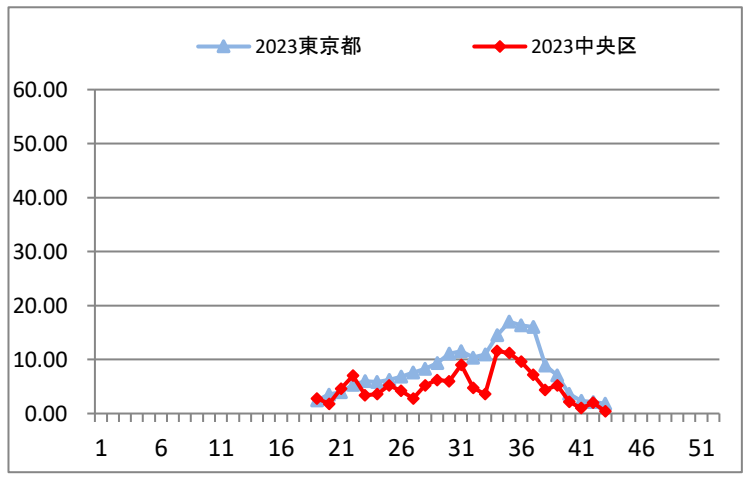

RSウイルス感染症

報告数/医療機関

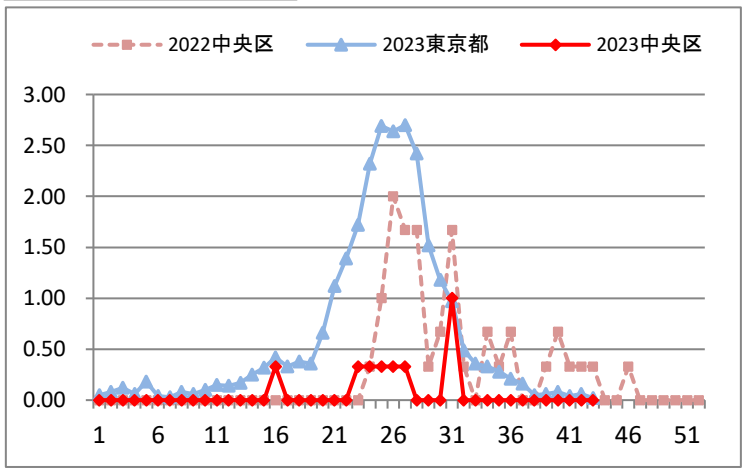

咽頭結膜熱

報告数/医療機関

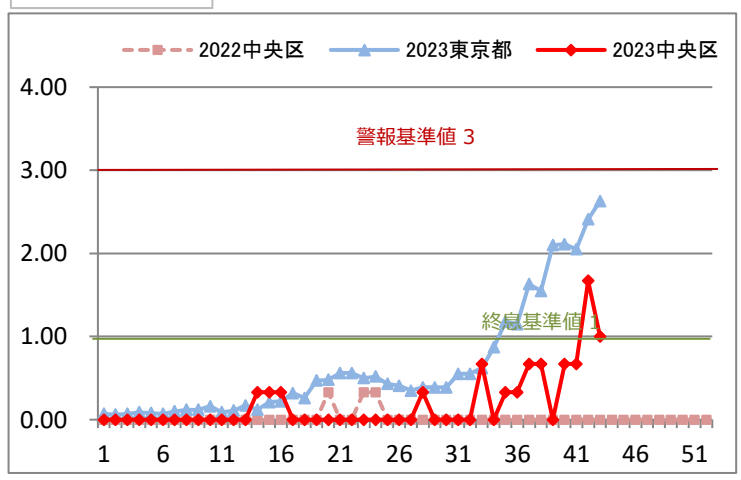

A群溶血性レンサ球菌咽頭炎

報告数/医療機関

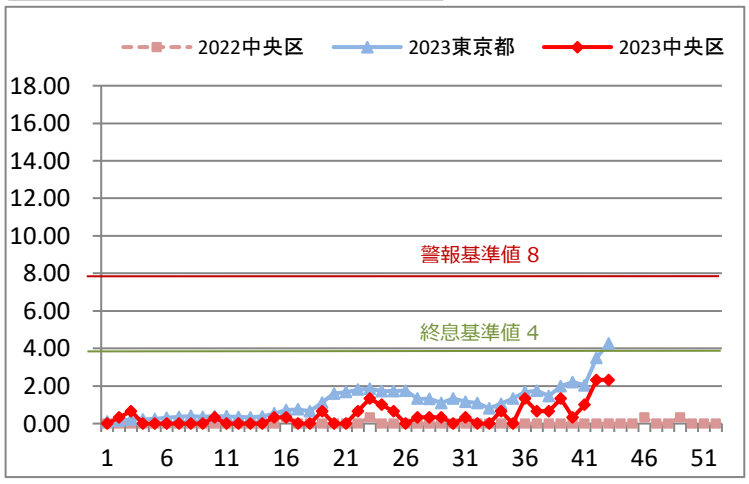

感染性胃腸炎

報告数/医療機関

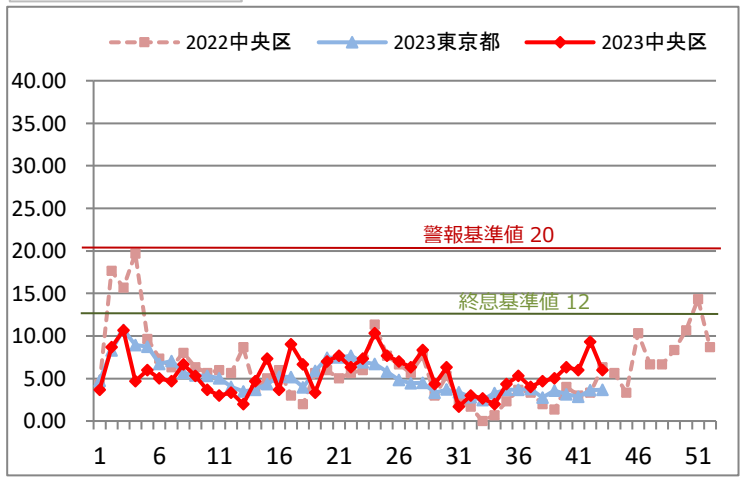

水痘

報告数/医療機関

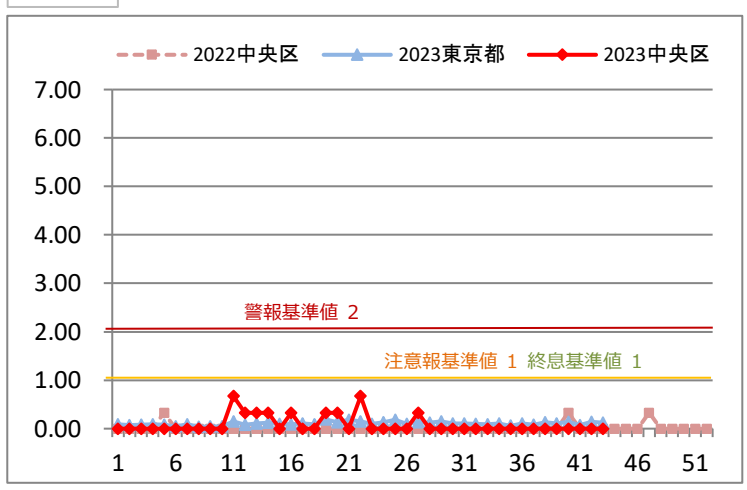

手足口病

報告数/医療機関

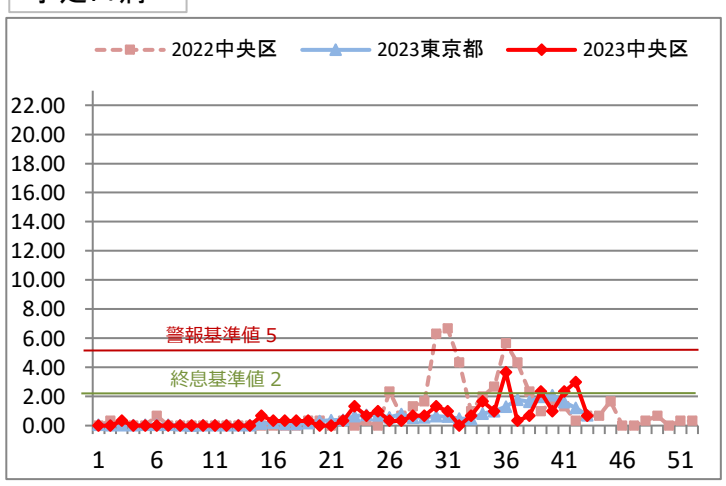

伝染性紅斑

報告数/医療機関

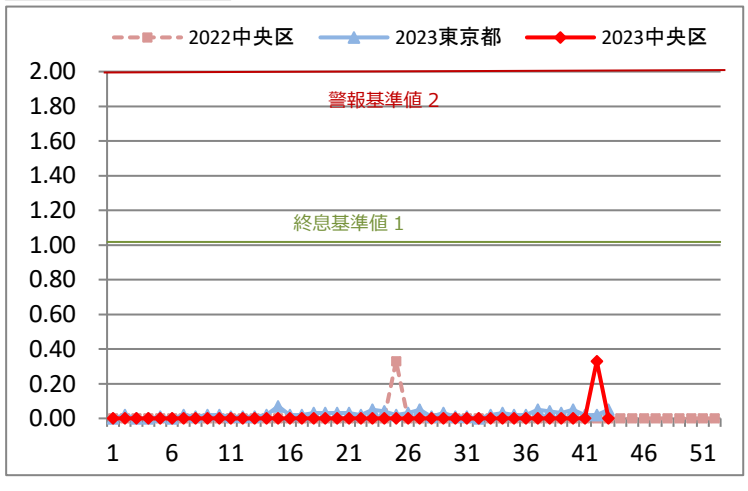

突発性発しん

報告数/医療機関

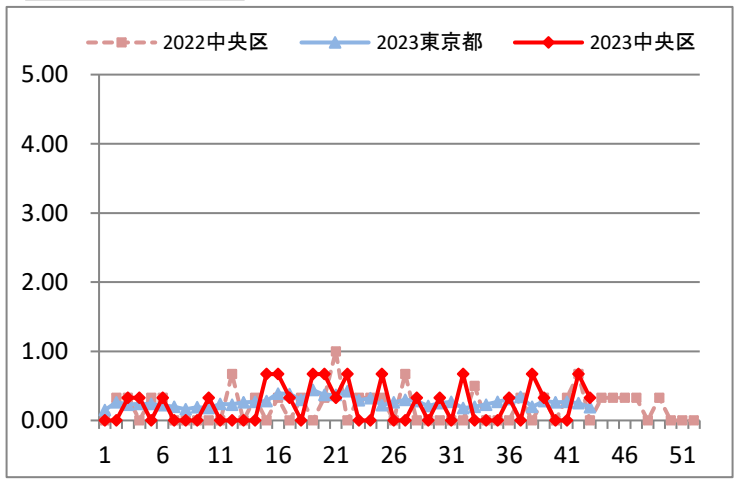

ヘルパンギーナ

報告数/医療機関

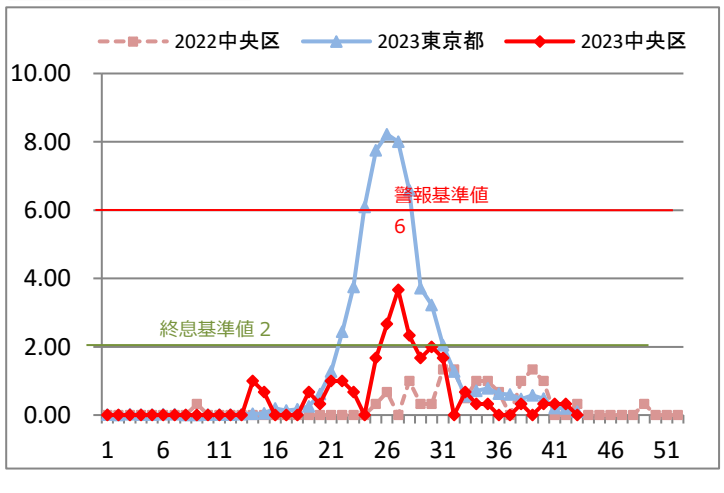

流行性耳下腺炎

報告数/医療機関

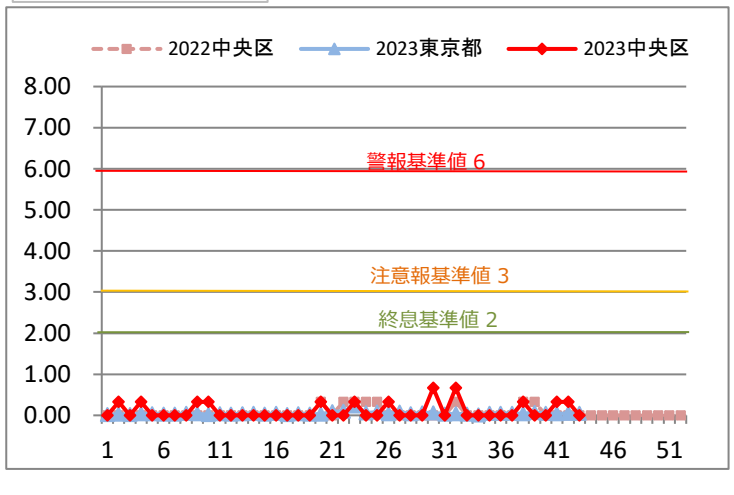

不明発しん症

報告数/医療機関

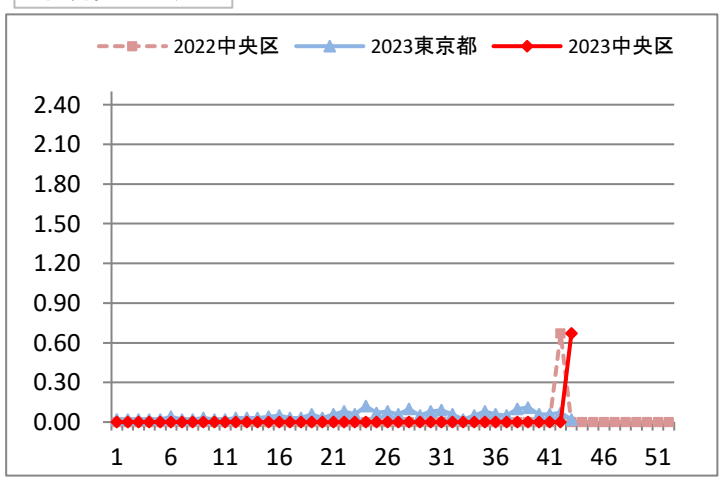

川崎病

報告数/医療機関

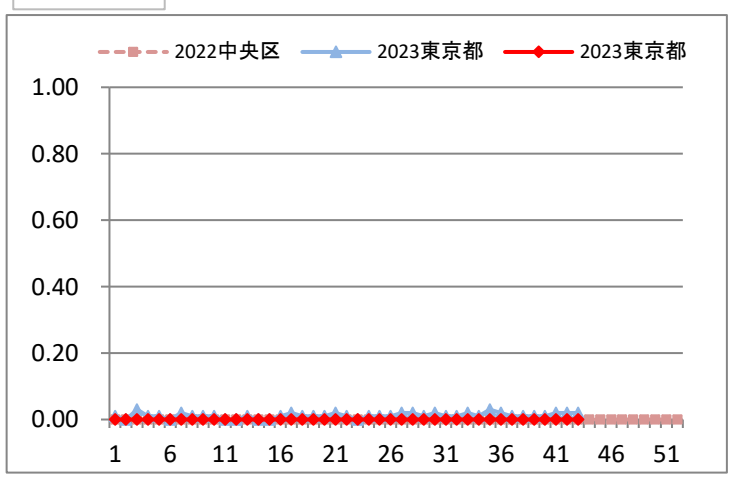

急性出血性結膜炎

報告数/医療機関

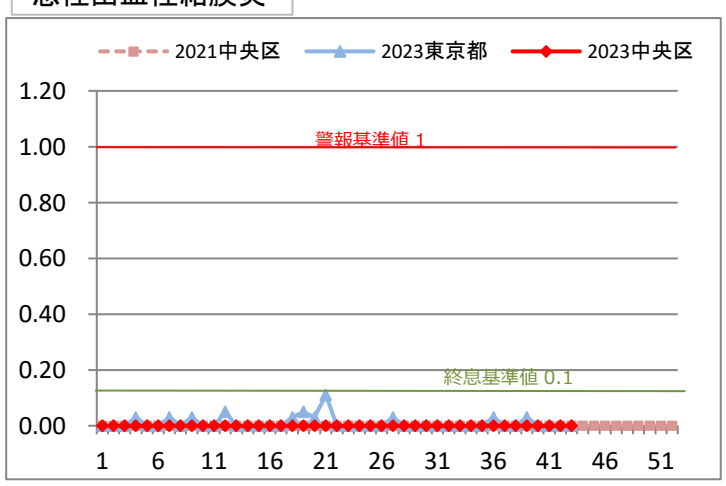

流行性角結膜炎

報告数/医療機関

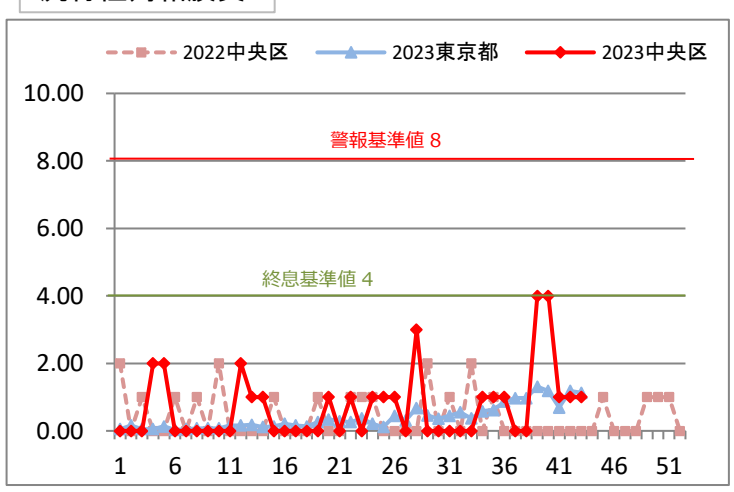

全数把握対象感染症（週報告）推移グラフ

風しん

報告数

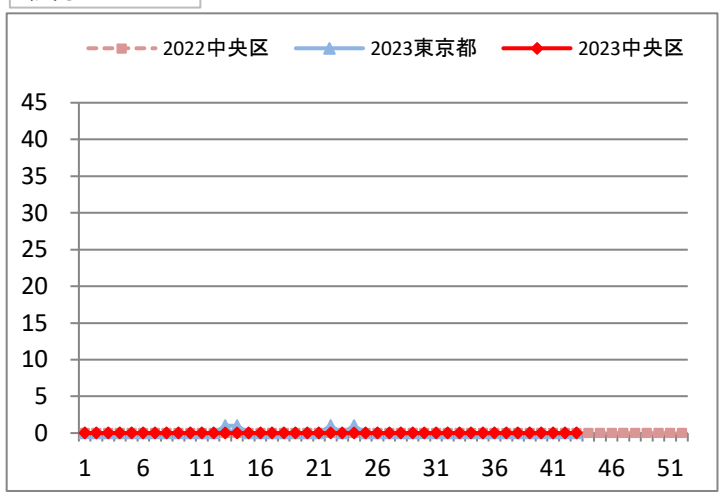

麻しん

報告数

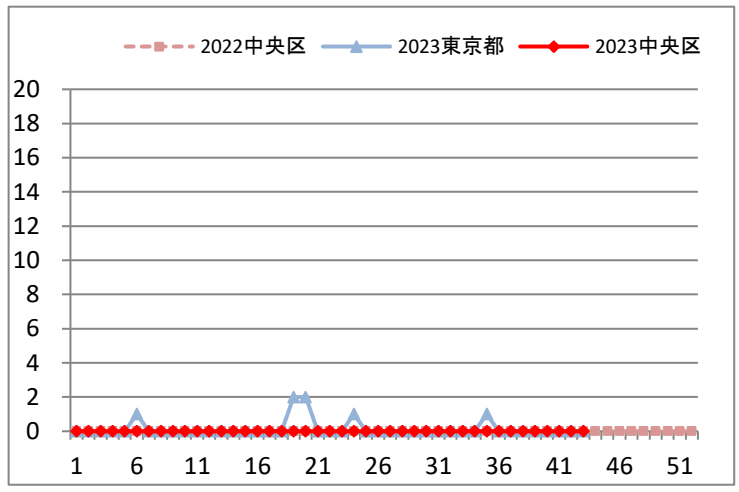

定点把握対象感染症（月報告）推移グラフ

性器クラミジア感染症

報告数/医療機関

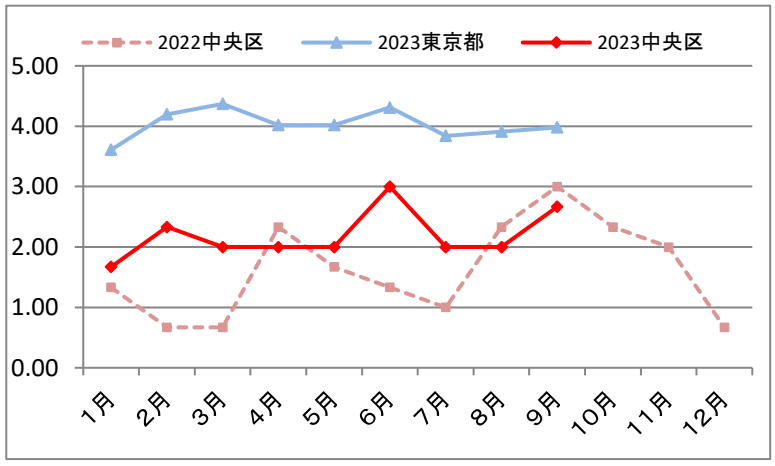

性器ヘルペスウイルス感染症

報告数/医療機関

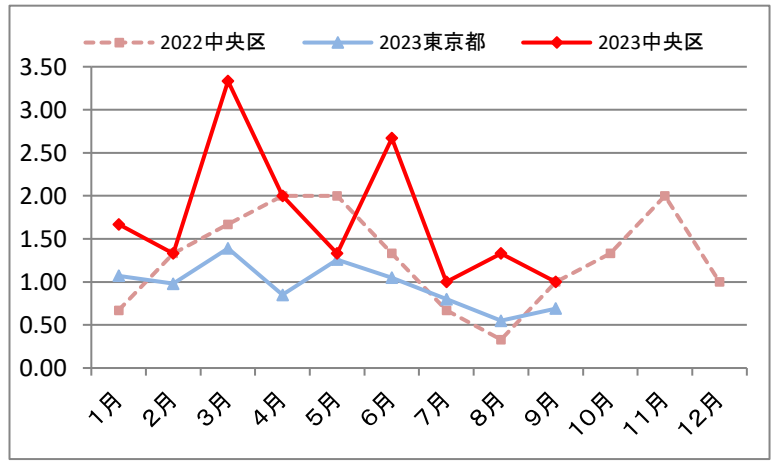

尖圭コンジローマ

報告数/医療機関

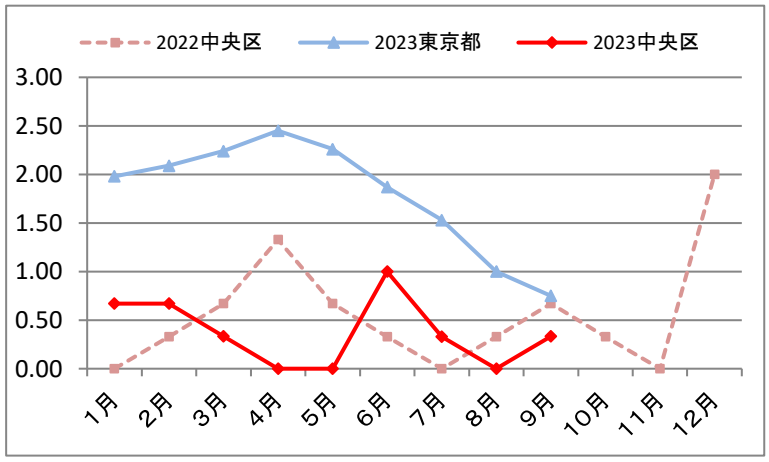

淋菌感染症

報告数/医療機関

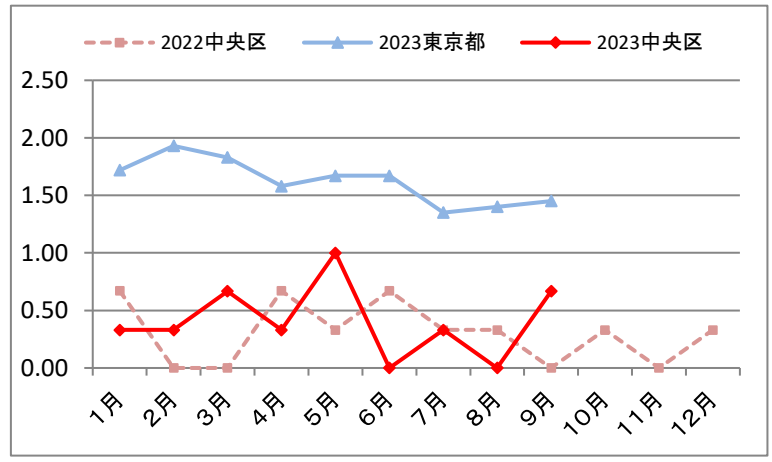

膣トリコモナス症

報告数/医療機関

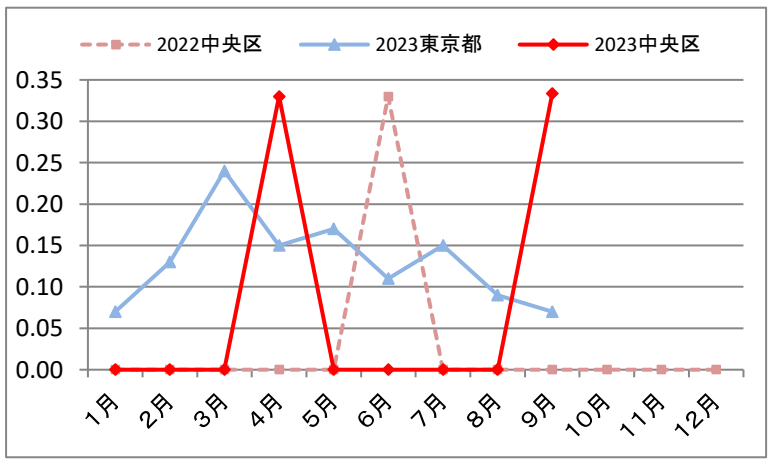

定点報告疾患集計表 （中央区） 2023年

（週報）

定点種別	疾患名	定点数	性別	第40週 10/2～10/8	第41週 10/9～10/15	第42週 10/16～10/22	第43週 10/23～10/29	定点あたり報告数	前週定点差	状況（定点あたり）
インフルエンザ・新型コロナ	インフルエンザ	5	男	13	26	19	31	9.20	0.40	↗
			女	11	12	25	15			
	新型コロナウイルス感染症		男	4	1	4	1	0.40	△ 1.60	↘
			女	7	4	6	1			
小児科	RSウイルス感染症	3	男	0	0	0	0	0.00	0.00	→
			女	0	0	0	0			
	咽頭結膜熱		男	0	1	3	3	1.00	△0.67	↘
			女	2	1	2	0			
	A群溶血性レンサ球菌咽頭炎		男	1	2	3	2	2.33	0.00	→
			女	0	1	4	5			
	感染性胃腸炎		男	14	13	17	8	6.00	△3.33	↘
			女	5	5	11	10			
	水痘		男	0	0	0	0	0.00	0.00	→
			女	0	0	0	0			
	手足口病		男	2	4	4	0	0.67	△2.33	↘
			女	1	3	5	2			
	伝染性紅斑		男	0	0	0	0	0.00	△0.33	↘
			女	0	0	1	0			
	突発性発しん		男	0	0	2	0	0.33	△0.33	↘
			女	0	0	0	1			
	ヘルパンギーナ		男	1	1	1	0	0.00	△0.33	↘
			女	0	0	0	0			
	流行性耳下腺炎		男	0	1	1	0	0.00	△0.33	↘
			女	0	0	0	0			
	不明発しん症		男	0	0	0	0	0.67	0.67	↗
			女	0	0	0	2			
	川崎病		男	0	0	0	0	0.00	0.00	→
			女	0	0	0	0			
眼科	急性出血性結膜炎	1	男	0	0	0	0	0.00	0.00	→
			女	0	0	0	0			
	流行性角結膜炎		男	2	1	1	0	1.00	0.00	→
			女	2	0	0	1			

（月報）

定点種別	疾患名	定点数	性別	6月	7月	8月	9月	定点あたり報告数	前月定点差	状況
性感染症	性器クラミジア感染症	3	男	5	5	4	5	2.67	0.67	↗
			女	4	1	2	3			
	性器ヘルペスウイルス感染症		男	4	3	2	3	1.00	△0.33	↘
			女	4	0	2	0			
	尖圭コンジローマ		男	3	1	0	1	0.33	0.33	↗
			女	0	0	0	0			
	淋菌感染症		男	0	1	0	1	0.67	0.67	↗
			女	0	0	0	1			
	膣トリコモナス症		男	0	0	0	0	0.33	0.33	↗
			女	0	0	0	1			

全数把握対象疾患報告数　（中央区）　2023年

分 類	疾　病　名	第40週 10/2～10/8	第41週 10/9～10/15	第42週 10/16～10/22	第43週 10/23～10/29	2023年累計
2類	結核	0	0	1	1	16
3類	細菌性赤痢	0	0	0	0	0
	腸管出血性大腸菌感染症	0	1	1	0	7
	腸チフス	0	0	0	0	1
	パラチフス	0	0	0	0	0
4類	A型肝炎	0	0	0	0	0
	E型肝炎	0	0	0	0	0
	チクングニア熱	0	0	0	0	0
	デング熱	0	0	0	0	3
	レジオネラ症	0	0	0	0	0
	レプトスピラ症	0	0	0	0	0
5類	アメーバ赤痢	0	0	0	0	4
	ウイルス性肝炎	0	0	0	0	1
	カルバペネム耐性腸内細菌目細菌感染症	1	0	0	0	7
	急性脳炎	0	0	0	0	0
	劇症型溶血性レンサ球菌感染症	0	0	0	2	3
	後天性免疫不全症候群	0	0	0	1	12
	ジアルジア症	0	0	0	0	1
	侵襲性インフルエンザ菌感染症	0	0	0	0	1
	侵襲性肺炎球菌感染症	0	0	0	0	3
	梅毒	3	8	7	6	209
	播種性クリプトコックス症	0	0	0	0	0
	百日咳	0	0	0	1	1
	風しん	0	0	0	0	0
	麻しん	0	0	0	0	0

（注意報・警報の基準値）

疾病	警報レベル		注意報レベル
	開始基準値	終息基準値	開始基準値
インフルエンザ	30	10	10
咽頭結膜熱	3	1	-
A群溶血性レンサ球菌咽頭炎	8	4	-
感染性胃腸炎	20	12	-
水痘	2	1	1
手足口病	5	2	-
伝染性紅斑	2	1	-
ヘルパンギーナ	6	2	-
流行性耳下腺炎	6	2	3
急性出血性結膜炎	1	0.1	-
流行性角結膜炎	8	4	-