関係各位

令和5年10月20日

中央区保健所長
渡瀬　博俊

中央区感染症発生動向調査週報

《２０２３年　第４１週　　１０月９日～１０月１５日》

中央区

【集団発生状況】

- **インフルエンザA型**　区内保育園　京橋地域　1か所
  区内小学校　京橋地域　1か所、日本橋地域　1か所
  区内中学校　京橋地域　1か所
- **手足口病**　区内保育園　日本橋地域 1か所

・腸管出血性大腸菌感染症の発生報告が1件ありました。
・梅毒の発生報告が8件ありました。

東京都

・インフルエンザの定点当たり報告数は16.19で、前週より減少していますが、注意報レベルが続いています。
・咽頭結膜熱の保健所別の患者報告数が31保健所中9保健所で警報レベルを超え、保健所管内人口の合計は東京都全体の33.2%となり警報レベルが続いています。

※今週は月報告（令和5年9月分）も掲載しています。

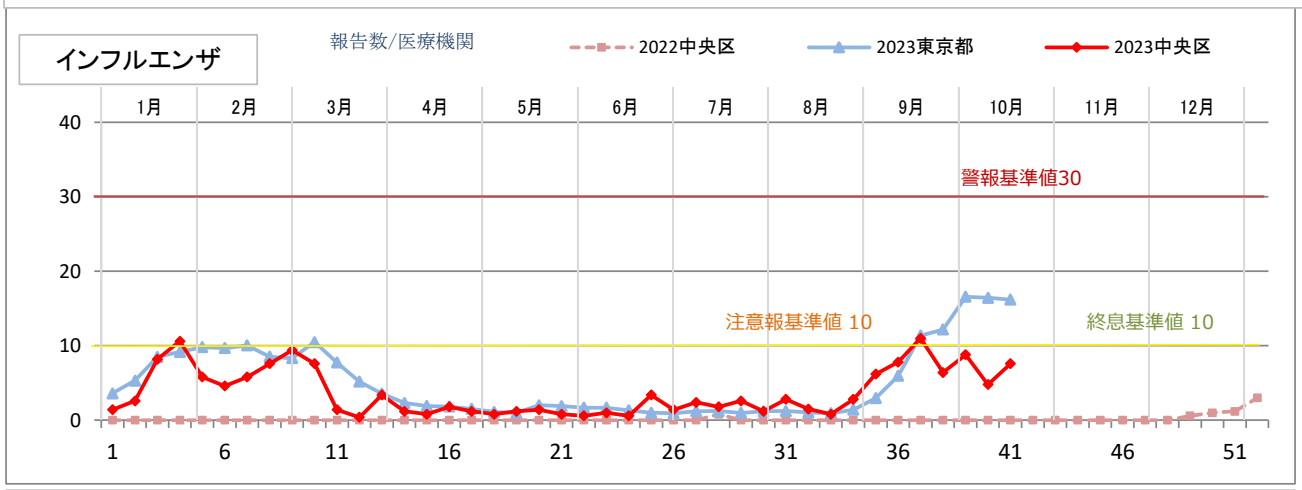

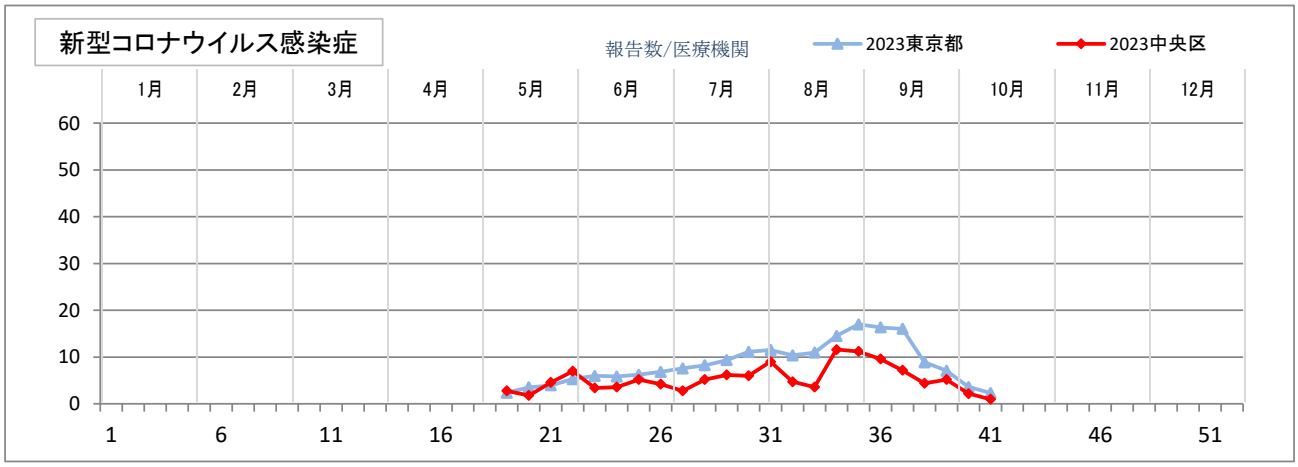

参考

（東京都感染症情報センター）定点報告疾病、東京都内の週報告分、届出基準、様式等
http://survey.tokyo-eiken.go.jp/epidinfo/weeklyhc.do
（国立感染症研究所感染症疫学センター）感染症発生動向　週報
http://www.nih.go.jp/niid/ja/idwr.html

（問合せ先）中央区保健所健康推進課　tel 3541-5930

定点把握対象感染症（週報告）推移グラフ

インフルエンザ

報告数/医療機関

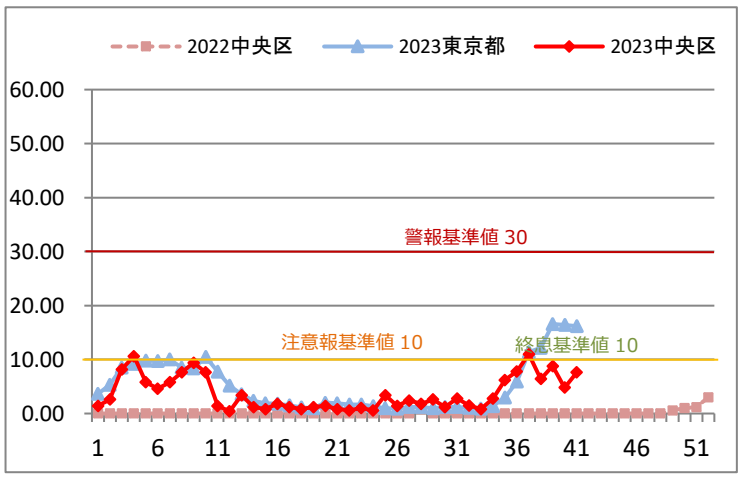

新型コロナウイルス感染症

報告数/医療機関

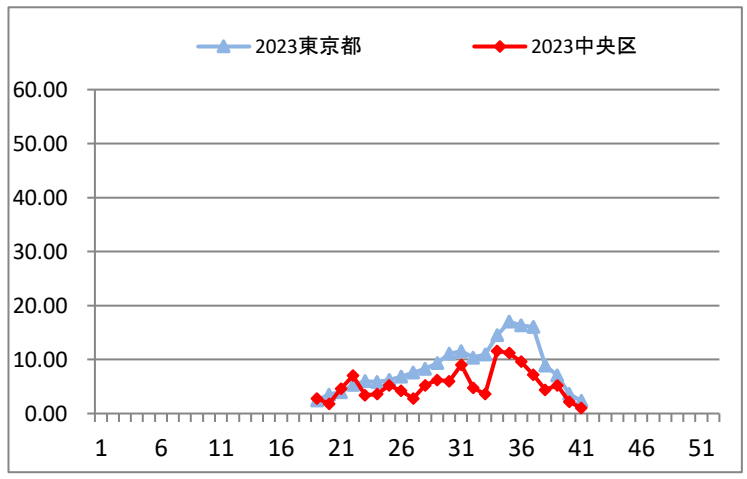

RSウイルス感染症

報告数/医療機関

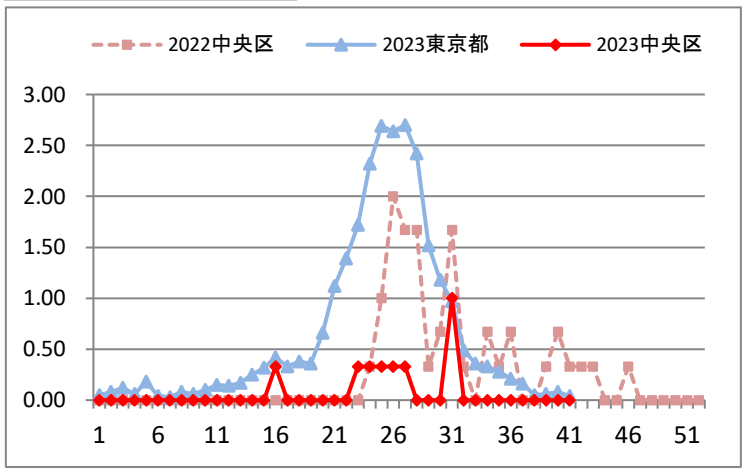

咽頭結膜熱

報告数/医療機関

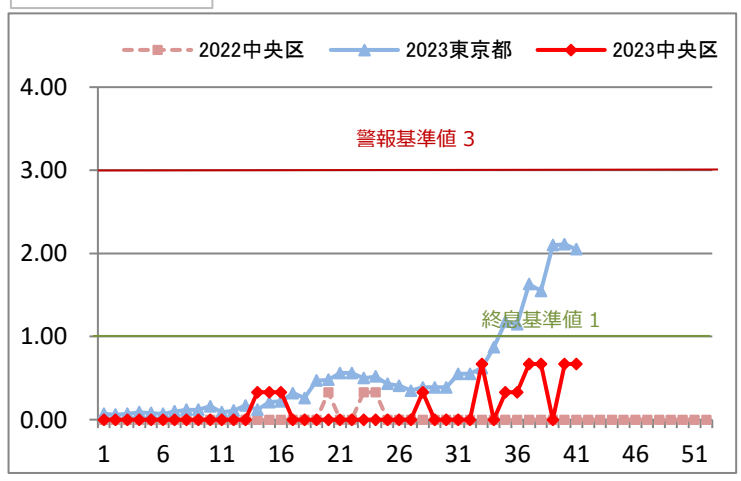

A群溶血性レンサ球菌咽頭炎

報告数/医療機関

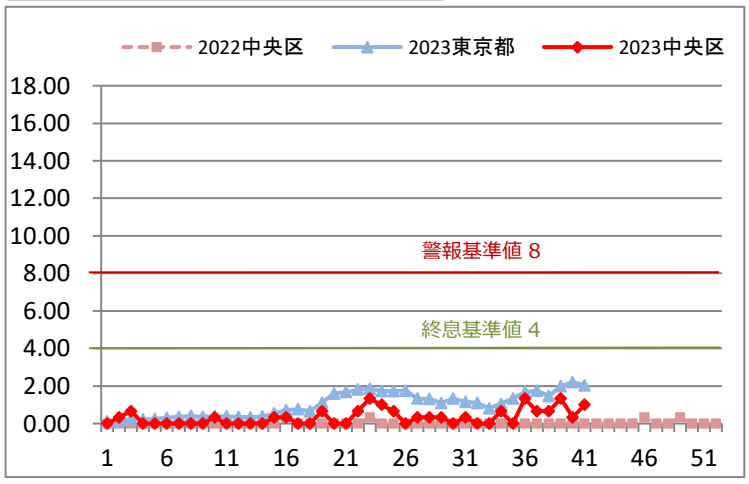

感染性胃腸炎

報告数/医療機関

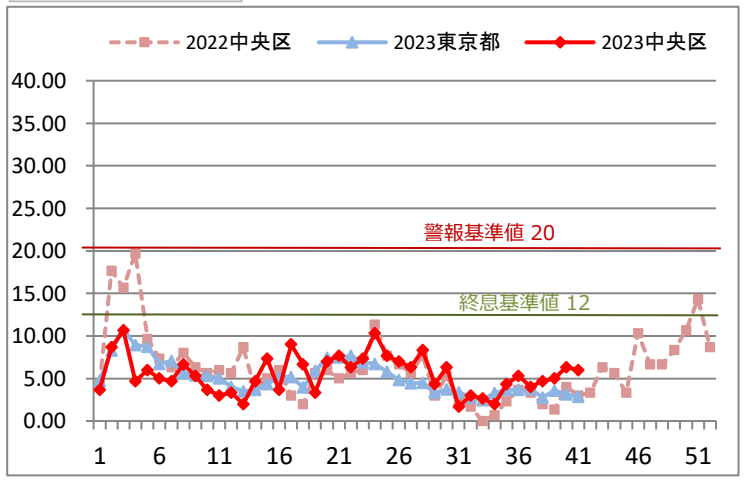

水痘

報告数/医療機関

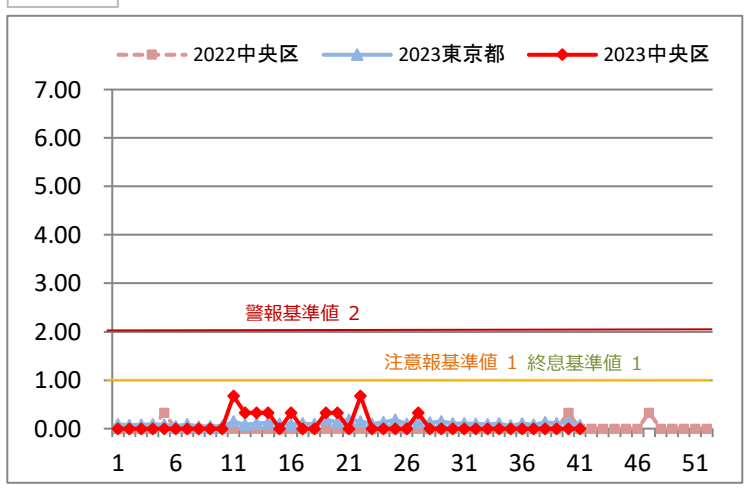

手足口病

報告数/医療機関

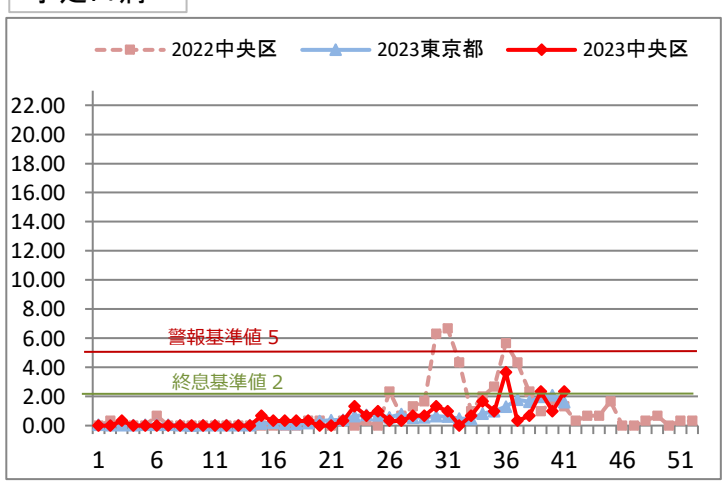

伝染性紅斑

報告数/医療機関

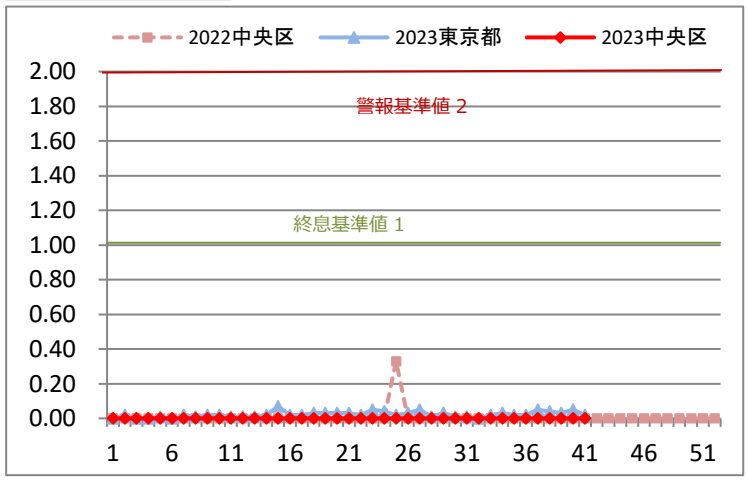

突発性発しん

報告数/医療機関

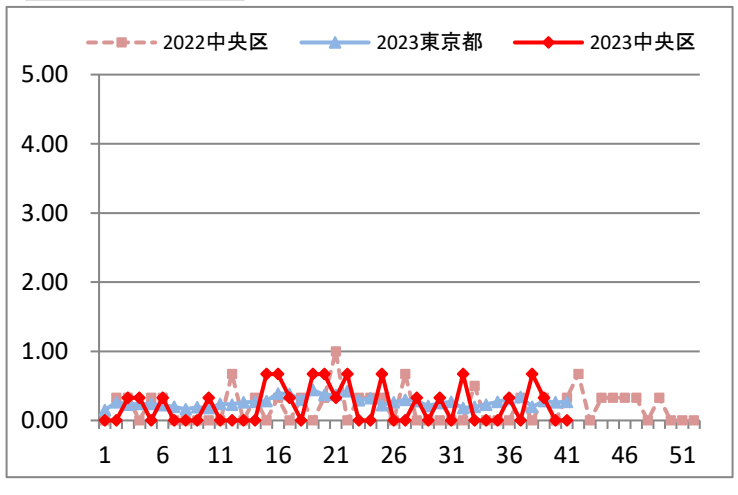

ヘルパンギーナ

報告数/医療機関

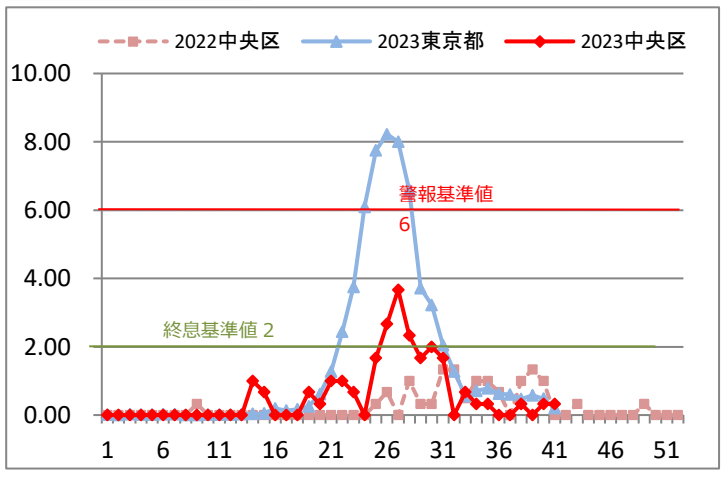

流行性耳下腺炎

報告数/医療機関

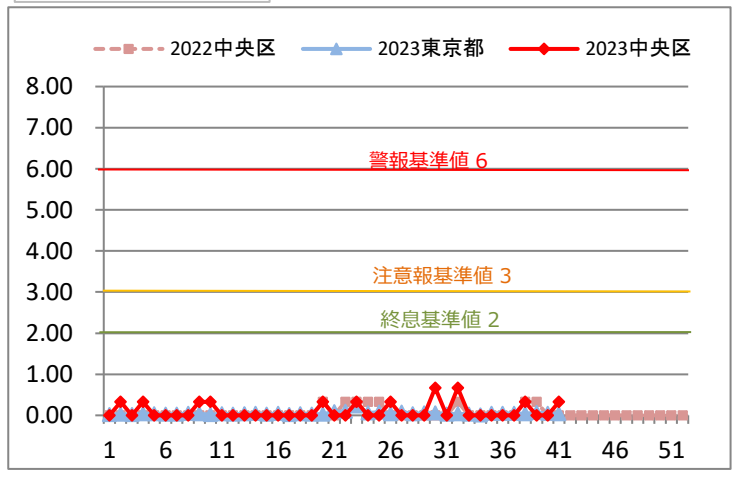

不明発しん症

報告数/医療機関

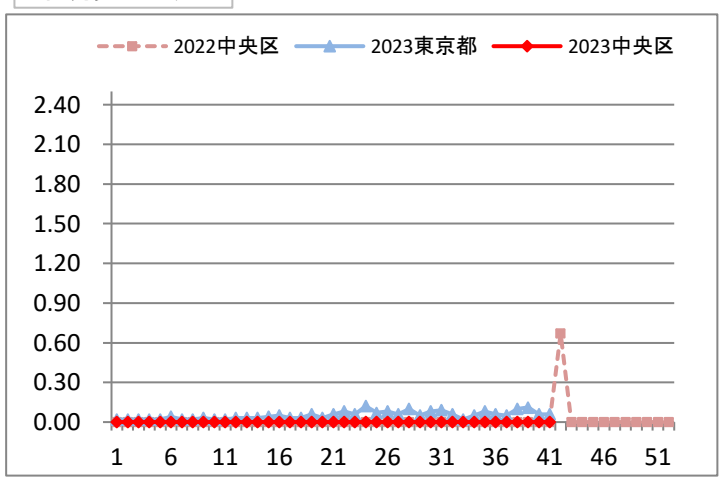

川崎病

報告数/医療機関

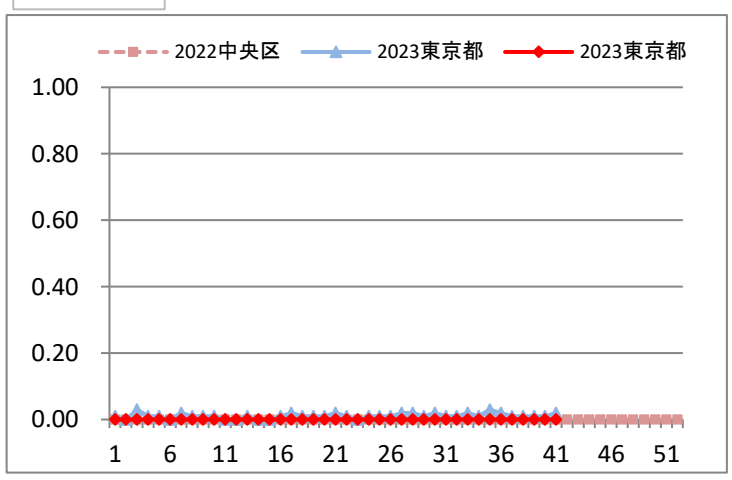

急性出血性結膜炎

報告数/医療機関

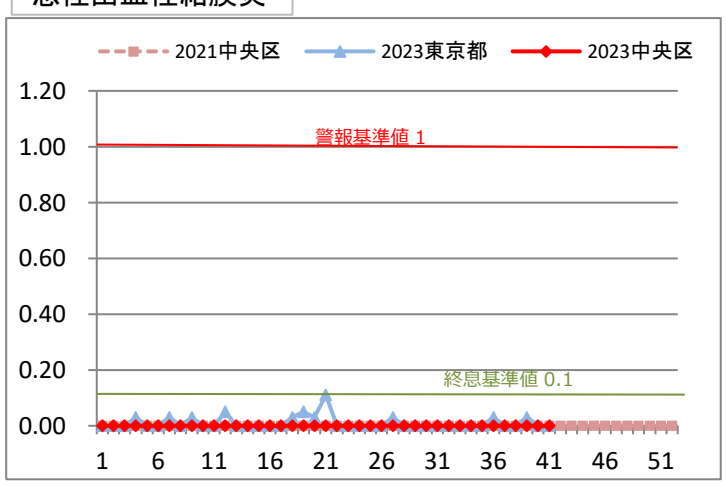

流行性角結膜炎

報告数/医療機関

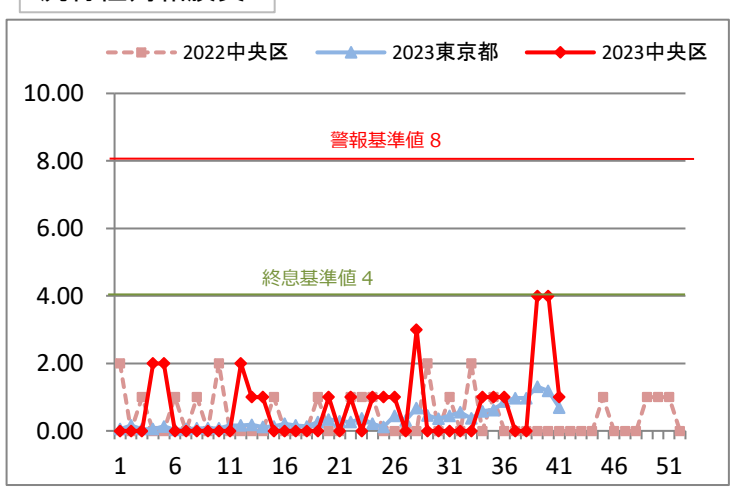

全数把握対象感染症（週報告）推移グラフ

風しん

報告数

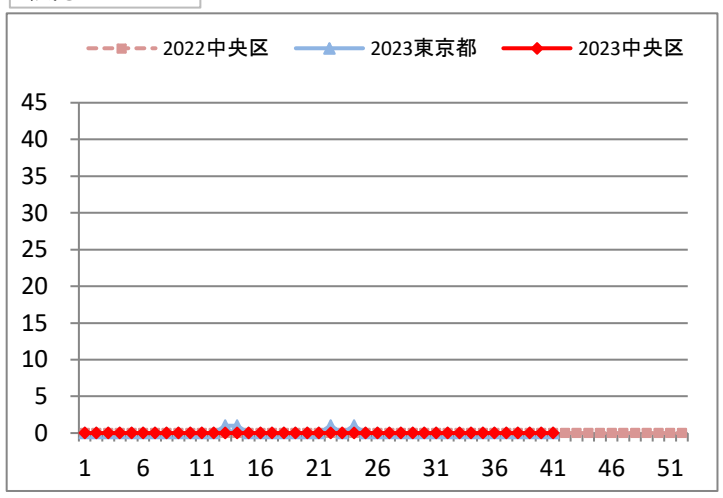

麻しん

報告数

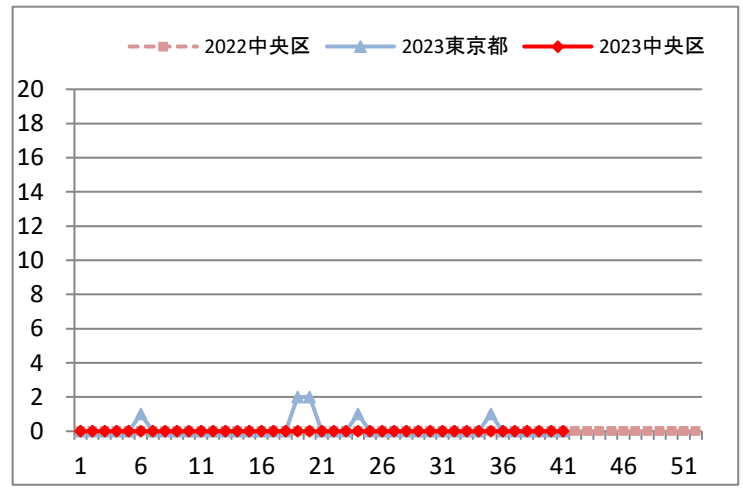

定点把握対象感染症（月報告）推移グラフ

性器クラミジア感染症

報告数/医療機関

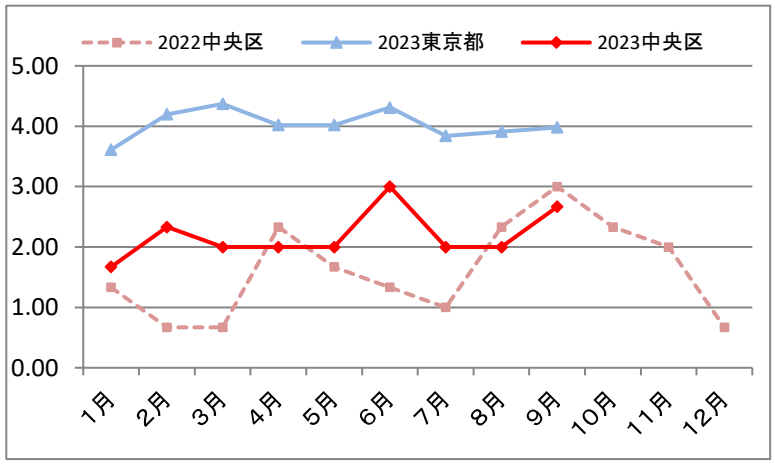

性器ヘルペスウイルス感染症

報告数/医療機関

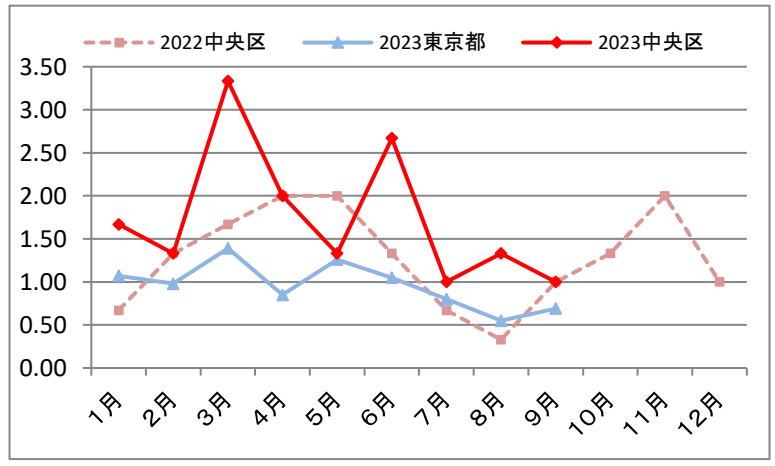

尖圭コンジローマ

報告数/医療機関

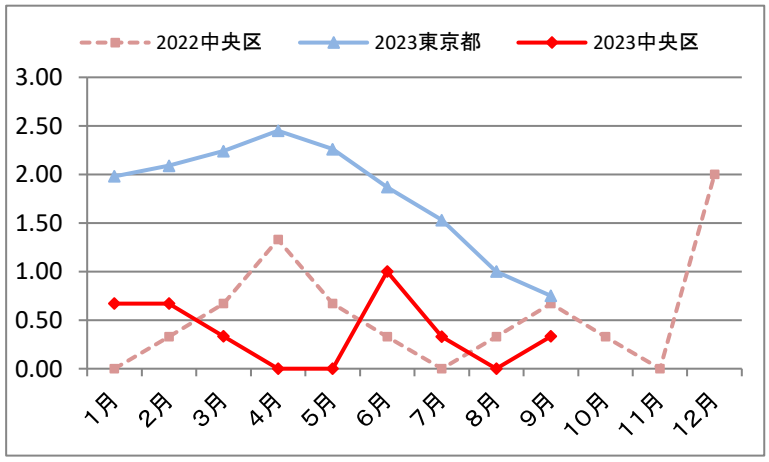

淋菌感染症

報告数/医療機関

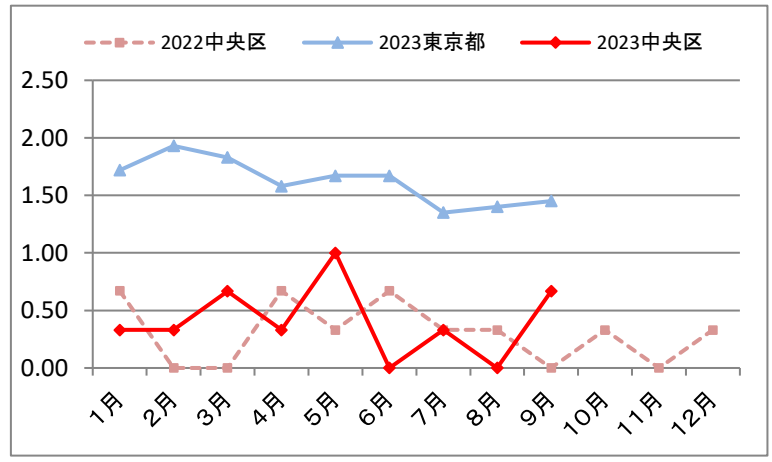

膣トリコモナス症

報告数/医療機関

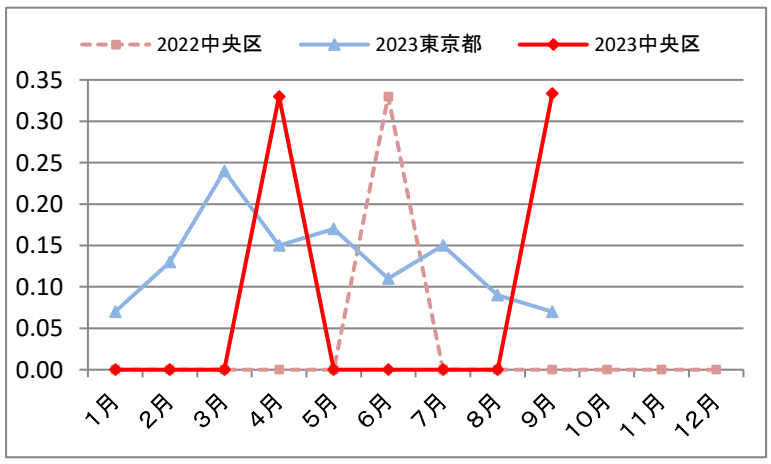

定点報告疾患集計表 （中央区） 2023年

（週報）

定点種別	疾患名	定点数	性別	第38週 9/18～9/24	第39週 9/25～10/1	第40週 10/2～10/8	第41週 10/9～10/15	定点あたり報告数	前週定点差	状況（定点あたり）
インフルエンザ・新型コロナ	インフルエンザ	5	男	17	24	13	26	7.60	2.80	↗
			女	15	20	11	12			
	新型コロナウイルス感染症		男	11	15	4	1	1.00	△ 1.20	↘
			女	11	11	7	4			
小児科	RSウイルス感染症	3	男	0	0	0	0	0.00	0.00	→
			女	0	0	0	0			
	咽頭結膜熱		男	2	0	0	1	0.67	0.00	→
			女	0	0	2	1			
	A群溶血性レンサ球菌咽頭炎		男	2	3	1	2	1.00	0.67	↗
			女	0	1	0	1			
	感染性胃腸炎		男	5	9	14	13	6.00	△0.33	↘
			女	9	6	5	5			
	水痘		男	0	0	0	0	0.00	0.00	→
			女	0	0	0	0			
	手足口病		男	1	3	2	4	2.33	1.33	↗
			女	1	4	1	3			
	伝染性紅斑		男	0	0	0	0	0.00	0.00	→
			女	0	0	0	0			
	突発性発しん		男	1	0	0	0	0.00	0.00	→
			女	1	1	0	0			
	ヘルパンギーナ		男	1	0	1	1	0.33	0.00	→
			女	0	0	0	0			
	流行性耳下腺炎		男	0	0	0	1	0.33	0.33	↗
			女	1	0	0	0			
	不明発しん症		男	0	0	0	0	0.00	0.00	→
			女	0	0	0	0			
	川崎病		男	0	0	0	0	0.00	0.00	→
			女	0	0	0	0			
眼科	急性出血性結膜炎	1	男	0	0	0	0	0.00	0.00	→
			女	0	0	0	0			
	流行性角結膜炎		男	0	4	2	1	1.00	△3.00	↘
			女	0	0	2	0			

（月報）

定点種別	疾患名	定点数	性別	6月	7月	8月	9月	定点あたり報告数	前月定点差	状況
性感染症	性器クラミジア感染症	3	男	5	5	4	5	2.67	0.67	↗
			女	4	1	2	3			
	性器ヘルペスウイルス感染症		男	4	3	2	3	1.00	△0.33	↘
			女	4	0	2	0			
	尖圭コンジローマ		男	3	1	0	1	0.33	0.33	↗
			女	0	0	0	0			
	淋菌感染症		男	0	1	0	1	0.67	0.67	↗
			女	0	0	0	1			
	膣トリコモナス症		男	0	0	0	0	0.33	0.33	↗
			女	0	0	0	1			

全数把握対象疾患報告数　（中央区）　2023年

分 類	疾　病　名	第38週 9/18～9/24	第39週 9/25～10/1	第40週 10/2～10/8	第41週 10/9～10/15	2023年累計
2類	結核	1	0	0	0	14
3類	細菌性赤痢	0	0	0	0	0
	腸管出血性大腸菌感染症	0	0	0	1	6
	腸チフス	0	1	0	0	1
	パラチフス	0	0	0	0	0
4類	A型肝炎	0	0	0	0	0
	E型肝炎	0	0	0	0	0
	チクングニア熱	0	0	0	0	0
	デング熱	0	0	0	0	3
	レジオネラ症	0	0	0	0	0
	レプトスピラ症	0	0	0	0	0
5類	アメーバ赤痢	0	1	0	0	4
	ウイルス性肝炎	0	0	0	0	1
	カルバペネム耐性腸内細菌目細菌感染症	5	0	1	0	7
	急性脳炎	0	0	0	0	0
	劇症型溶血性レンサ球菌感染症	0	0	0	0	1
	後天性免疫不全症候群	0	0	0	0	11
	ジアルジア症	0	0	0	0	1
	侵襲性インフルエンザ菌感染症	0	0	0	0	1
	侵襲性肺炎球菌感染症	0	0	0	0	3
	梅毒	5	4	3	8	196
	播種性クリプトコックス症	0	0	0	0	0
	百日咳	0	0	0	0	0
	風しん	0	0	0	0	0
	麻しん	0	0	0	0	0

（注意報・警報の基準値）

疾病	警報レベル		注意報レベル
	開始基準値	終息基準値	開始基準値
インフルエンザ	30	10	10
咽頭結膜熱	3	1	-
A群溶血性レンサ球菌咽頭炎	8	4	-
感染性胃腸炎	20	12	-
水痘	2	1	1
手足口病	5	2	-
伝染性紅斑	2	1	-
ヘルパンギーナ	6	2	-
流行性耳下腺炎	6	2	3
急性出血性結膜炎	1	0.1	-
流行性角結膜炎	8	4	-